

Министерство сельского хозяйства Российской Федерации
Федеральное государственное бюджетное образовательное учреждение
высшего образования
«Кубанский государственный аграрный университет имени И. Т. Трубилина»

Факультет агрономии и экологии

Кафедра растениеводства

Н. Н. Нецадим, Г. Ф. Петрик, И. С. Сысенко

ТЕХНОЛОГИИ АГРАРНОГО ПРОИЗВОДСТВА

Методические рекомендации
для магистров экономического факультета
направления подготовки 38.04.02 «Менеджмент»,
направленность подготовки «Аграрный менеджмент»

Краснодар
КубГАУ
2019

Р е ц е н з е н т :

В. В. Моисеев – зам. директора по научной работе
ФГБНУ Первомайская селекционно-опытная станция сахарной свеклы, д-р экон. наук

Нещадим Н. Н.

Технология аграрного производства: методические рекомендации / Н. Н. Нещадим, Г. Ф. Петрик, И. С. Сысенко – Краснодар : КубГАУ, 2019. – 87 с.

В методических рекомендациях даны практические основы по технологиям и управлению отраслями в растениеводстве.

Методические рекомендации предназначены для обучающихся магистратуры и бакалавриата направления подготовки «Менеджмент».

Рассмотрено и одобрено методической комиссией экономического факультета 20.05.2019 г. протокол № 16.

Председатель
методической комиссии
профессор

А.В. Толмачев

© Нещадим Н. Н., Петрик Г. Ф.,
Сысенко И. С., 2019
© ФГБОУ ВО «Кубанский
государственный аграрный
университет имени
И. Т. Трубилина», 2019

ПРЕДИСЛОВИЕ

Учебным планом подготовки студентов магистратуры по направлению подготовки 38.04.02 «Менеджмент», направленность подготовки «Аграрный менеджмент» предусмотрена дисциплина «Технология аграрного производства», которая изучается в первом семестре в объеме 108 ч (3 зачетные единицы), из них лекционные занятия – 10 ч, практические – 16 ч. По завершении изучения дисциплины студенты сдают зачет.

Для успешного освоения методических основ технологий и управления отраслями в отрасли растениеводства обучающиеся должны: выполнить практические задания по расчету моделирования продукционных процессов различных полевых культур; по разработке мероприятий по воздействию на агроэкологические риски и ограничения; по разработке механизмов управления качеством полевых культур.

1 ТЕОРЕТИЧЕСКИЕ ОСНОВЫ ТЕХНОЛОГИИ И УПРАВЛЕНИЯ В ОТРАСЛИ РАСТЕНИЕВОДСТВА

Структура агропромышленного комплекса России

Агропромышленный комплекс представляет собой совокупность отраслей народного хозяйства, связанных с развитием сельского хозяйства, обслуживанием его производства и доведением сельскохозяйственной продукции до потребителя.

Агропромышленный комплекс включает в себя четыре сферы, составляющие его вертикальную структуру (рисунок 1).

Главной функцией ресурсопроизводящей сферы АПК является производство средств производства, хранения и переработки сельскохозяйственной продукции. Как видно из рисунка в данную сферу включаются следующие отрасли и производства: тракторное и сельскохозяйственное машиностроение, продовольственное машиностроение, производство минеральных удобрений и химических средств защиты растений, микробиологическая промышленность.



Рисунок 1 – Состав агропромышленного комплекса

Агросырьевая сфера является основным звеном агропромышленного комплекса, которое представлено собственно сельским хозяйством. В состав этой сферы входят сельхозтоваропроизводители различных организационно-правовых форм хозяйствования

В состав третьей сферы АПК – перерабатывающей входят предприятия, обеспечивающие доведение сельскохозяйственной продукции до потребителя (заготовка, хранение, переработка, реализация). Здесь сосредоточены пищевкусовая, мясная и молочная, рыбная, мукомольно-крупяная, комбикормовая промышленности. Кроме того, в данную сферу включены частично легкая промышленность по переработке сельскохозяйственного сырья, торговля продовольственными товарами и общественное питание.

Органы управления агропромышленным производством

В системе органов *государственного управления* выделяют:

1. *Органы общей компетенции* (Правительство РФ, администрации субъектов

Федерации), осуществляющие руководство всеми отраслями народного хозяйства в соответствии с Конституцией РФ, федеральным и региональным законодательством.

2. **Функциональные органы** (Министерство финансов РФ, Министерство экономического развития и торговли РФ, Центральный банк РФ, Министерство юстиции РФ и др.), координирующие деятельность отраслевых органов в соответствии с возложенными на них функциями управления.

Государственное руководство агропромышленным производством возложено на Министерство сельского хозяйства РФ;

3. **Органы отраслевой компетенции** (Министерство сельского хозяйства РФ, другие министерства и ведомства).

Государственные органы управления АПК в областях и краях часто называются управлениями, департаментами или министерствами сельского хозяйства, имеющими отделы растениеводства, животноводства и племенного дела, механизации и электрификации, инвестиций, финансового регулирования, подготовки кадров, госинспекции по закупкам и качеству продукции, и др.

В административных районах функционируют районные управления сельского хозяйства, в которые обычно входит группа специалистов (агрономы, зоотехники, инженеры, экономисты, юрист и др.) численностью 8-15 человек. Эти органы возглавляет начальник управления, который одновременно является одним из заместителей главы районной администрации.

Основные задачи государственных органов управления агропромышленным производством:

1) регулирование и координация развития сельского хозяйства, пищевой и перерабатывающей промышленности в целях роста эффективности производства;

2) освоение достижений научно-технического прогресса в агропромышленном производстве и информационное обеспечение предприятий АПК;

3) содействие развитию рыночных отношений, формирование продовольственного и ресурсного рынков, проведение аграрных преобразований;

4) создание равных организационно-экономических, финансовых и правовых условий для всех отраслей АПК;

5) поддержка социальных гарантий работников АПК;

6) разработка и контроль за выполнением мероприятий по охране окружающей среды, обеспечение экологически безопасного развития отрасли;

7) обоснование объема необходимых инвестиций на безвозвратной основе, государственных кредитов, льготного налогообложения, распределение и контроль за их целевым использованием.

Для осуществления оперативного руководства производственно-хозяйственной и финансовой деятельностью на каждом предприятии создается исполнительный орган с определенной штатной численностью руководителей и специалистов. Он организует свою работу в соответствии с Уставом предприятия и российским законодательством, подотчетен общему собранию акционеров или членов кооператива (собранию уполномоченных) и наблюдательному совету.

Штатная численность исполнительных органов управления на предприятии определяется им самостоятельно с учетом конкретных условий производства, а также с помощью штатных нормативов, разработанных еще МСХ СССР. Штатные нормативы представляют собой коэффициенты, связывающие объем реализуемой продукции, уборочной площади, поголовье скота, количество тракторов и двигателей, потребность в рабочей силе с численностью руководящих работников, специалистов и обслуживающего персонала хозяйства.

На предприятиях, перерабатывающих продукцию сельского хозяйства, и агросервисного обслуживания структура управления формируется с учетом характера их деятельности, размеров производства и имеет отличия, связанные со спецификой

производства.

Инфраструктурная сфера представляют предприятия производственной и социальной инфраструктуры, обеспечивающие производство и жизнедеятельность людей в сельском хозяйстве. Это дорожно-транспортное хозяйство, связь, материально-техническое обслуживание, отрасли нематериального производства. Одной из самых актуальных проблем ускорения развития агропромышленного комплекса является повышение его экономической эффективности.

Под *экономической эффективностью* понимают многофакторную категорию, имеющую целью получение максимума результата при минимуме затрат.

Экономическая эффективность отраслей и производств агропромышленного комплекса характеризуется системой экономических показателей, отражающих уровень и конечные результаты деятельности конкретных сфер. Основным показателем эффективности всего агропромышленного комплекса является уровень обеспечения населения страны продуктами питания и товарами легкой и текстильной промышленности посредством производства и переработки сельскохозяйственной продукции.

Для характеристики эффективности агропромышленного комплекса могут быть использованы такие показатели как стоимость конечного продукта на среднегодового работника (производительность труда), на сумму производственных затрат и основных производственных фондов (фондоотдача). При этом в состав конечного продукта включается вся товарная продукция и объем услуг, а также продукция, выданная или проданная работникам и использованная на общественное питание и другие нужды хозяйства. Конечный продукт рассчитывается как разность между объемом валовой продукции и части ее, используемой на непосредственное потребление в конкретной отрасли.

Стоимость конечного продукта агропромышленного комплекса складывается из массы чистого продукта, созданного в сельском хозяйстве и части чистого продукта отраслей пищевой, легкой промышленности, а также отраслей сферы обращения, транспорта и связи.

Особенности сельского хозяйства. Основным звеном агропромышленного комплекса является сельское хозяйство. В сельском хозяйстве действуют те же общие экономические законы, что и в других отраслях народного хозяйства. Однако сельскому хозяйству присущи некоторые *специфические особенности*, которые отличают его от других отраслей. К их числу можно отнести следующие:

1. В качестве главного средства производства в сельском хозяйстве выступает земля, которая по сравнению с другими средствами производства не изнашивается, а при правильном использовании улучшает свои качественные параметры.

2. Ритм производства в сельском хозяйстве теснейшим образом связан с биологическими процессами (ростом животных, растений). Эти процессы имеют свои циклы, то есть отличаются определенной продолжительностью в течение года.

3. Результаты сельскохозяйственного производства зависят от почвенно-климатических условий, которые определяют специализацию и размещение сельскохозяйственного производства.

Созданная продукция принимает участие в дальнейшем процессе производства. Так, например, в качестве средств производства используются семена и посадочный материал (зерно, картофель и др.), корма, а также значительная часть поголовья на восстановление и расширение стада животных.

1. В сельском хозяйстве не совпадает рабочий период с периодом производства продукции, что обуславливает сезонность сельскохозяйственного производства.

2. Природно-биологические факторы обуславливают особенности воспроизводства рабочей силы в сельском хозяйстве. Многие виды деятельности носят сезонный характер. Существует разрыв во времени между затратами труда и получением результатов.

Отмеченные особенности сельского хозяйства по сравнению с отраслями промышленности требуют всестороннего анализа и учета при формировании материально-технической базы отрасли, организации и управления производством, определении

экономической эффективности использования производственных ресурсов.

Экономическая эффективность АПК

При характеристике экономической эффективности сельскохозяйственного производства используется система показателей. Все показатели экономической эффективности условно можно разделить на две группы: натуральные и стоимостные. Натуральными показателями эффективности выступают урожайность сельскохозяйственных культур (в растениеводстве) и продуктивность животных (в животноводстве).

Стоимостные показатели эффективности также можно разделить на две группы.

В первую группу входят показатели, характеризующие эффективность использования задействованных в производстве ресурсов. Это, прежде всего, показатели ресурсоотдачи, показывающие сколько валовой продукции (в денежном выражении) приходится на единицу соответствующего вида ресурсов (землеотдача, фондоотдача, производительность труда), и обратные им показатели ресурсоемкости (землеемкость, фондоемкость, трудоемкость, материалоемкость).

Вторую группу показателей составляют абсолютные и относительные показатели эффективности производства продукции. Это, прежде всего, показатели валового, чистого дохода, прибыли, уровня рентабельности, нормы прибыли и др.

Показатели ресурсоотдачи и ресурсоемкости более подробно будут рассмотрены при изучении использования материально-технических ресурсов в сельском хозяйстве.

Рассмотрим методику расчета второй группы стоимостных показателей.

Валовой доход представляет собой разницу между стоимостью валовой продукции и потребленными материальными затратами:

$$ВД = ВП - МЗ, \quad (1)$$

где ВД – валовой доход, руб.;

ВП – стоимость валовой продукции, руб.;

МЗ – материальные затраты, руб.

Чистый доход рассчитывают путем вычитания из стоимости валовой продукции издержек производства:

$$ЧД = ВП - ПЗ, \quad (2)$$

где ЧД – чистый доход, руб.;

ПЗ – производственные затраты, руб.

Размер чистого дохода можно определить и при вычитании из стоимости валового дохода суммы затрат на оплату труда:

$$ЧД = ВД - ОТ, \quad (3)$$

где ОТ – затраты на оплату труда с отчислениями на социальные нужды, руб.

Прибыль рассчитывают, как разницу между выручкой от реализации продукции и ее полной себестоимостью:

$$П = ВР - С, \quad (4)$$

где П – прибыль, руб.;

ВР – выручка от реализации продукции, руб.;

С – полная (коммерческая) себестоимость продукции, руб.

Уровень рентабельности рассчитывают, как процентное отношение прибыли к полной (коммерческой) себестоимости продукции:

$$P = \frac{\Pi}{C} \times 100, \quad (5)$$

где P – уровень рентабельности, %.

Если производство продукции убыточно, то вместо уровня рентабельности рассчитывают показатель **уровень окупаемости затрат** как отношение денежной выручки от реализации продукции к ее полной себестоимости:

$$OЗ = \frac{BP}{C} \times 100, \quad (6)$$

где OЗ – уровень окупаемости затрат, %.

Показателем эффективности производства также является **норма прибыли**, под которой понимают процентное отношение прибыли к среднегодовой стоимости основных и оборотных фондов предприятия:

$$НП = \frac{\Pi}{OФ+OБФ} \times 100, \quad (7)$$

где НП – норма прибыли, %;

OФ – стоимость основных фондов, руб.;

OБФ – стоимость оборотных фондов, руб.

Перечисленные показатели используются как при характеристике эффективности сельского хозяйства в целом, так и эффективности отраслей и отдельных видов продукции.

Агроэкологические риски и ограничения

В настоящее время в целях обеспечения устойчивого функционирования сельскохозяйственного производства необходимо соблюдение и использование основных принципов исследования рисков, реализация которых должна способствовать формированию системы организационно-экономических мер снижения негативного влияния факторов риска на результаты производственно-финансовой деятельности сельскохозяйственных предприятий.

Под риском следует понимать вероятность потери лицом или предприятием части своих ресурсов, недополучение доходов или появление дополнительных расходов в результате осуществления определенной производственной или финансовой деятельности. Под управлением риском следует понимать основанный на оценке риска процесс выработки и осуществления решений, позволяющий минимизировать негативное влияние различных факторов внешней и внутренней среды, приводящее предприятие к разным потерям.

Сельское хозяйство – наиболее рискованная отрасль агропромышленного комплекса, подверженная воздействию как внутренних, так и внешних факторов риска. Это связано с тем, что результаты деятельности сельхозтоваропроизводителей определяются не только количеством и качеством вложенного труда, уровнем использования техники и технологий, но и объективными условиями ведения сельскохозяйственного производства, связанными с повышенной степенью риска. Можно выделить две группы отраслевых рисков: внешние и внутренние. Внешние риски (ценовые, погодные, политические), как правило, являются неуправляемыми со стороны хозяйствующего субъекта. Управляемыми являются внутренние риски, к которым относят производственные (технично-технологические) и финансовые риски потери неплатежеспособности. Возникновение этих видов рисков отрицательно сказывается на формировании финансового результата в отрасли. С целью смягчения уровня риска при производстве полевых культур, в хозяйстве следует использовать такие способы управления риском, как совершенствование технологии возделывания полевой культуры и использование ее новых высокопродуктивных сортов. Это, в конечном итоге, будет способствовать повышению урожайности данной культуры, что

позволит получить предприятию дополнительный доход.

Основными направлениями решения данной задачи являются:

- ❖ применение минеральных удобрений;
- ❖ выбор наилучшего предшественника для данной культуры;
- ❖ совершенствование сортового состава.

Предложенные меры позволят повысить эффективность деятельности предприятия в условиях риска и неопределенности путем минимизации вероятности получения убытков, вызванных неблагоприятными рисковыми событиями. Совершенствование технологии посева озимой пшеницы и внедрение нового сорта этой культуры, позволит смягчить уровень производственного риска предприятия и повысить эффективность его хозяйственной деятельности.

Таким образом, в настоящее время в целях обеспечения устойчивого функционирования аграрного производства необходимо соблюдение и использование основных принципов исследования рисков, реализация которых должна способствовать формированию системы организационно-экономических мер снижения негативного влияния факторов риска на результаты производственно-финансовой деятельности сельскохозяйственных предприятий.

Задания

Задание 1. Перечислить органы управления агропромышленным производством и раскрыть их основные задачи.

Задание 2. Дать определение следующим понятиям:

1) Экономическая эффективность -

2) Чистый доход -

3) Прибыль -

4) Уровень рентабельности -

5) уровень окупаемости затрат -

Задание 3. Раскрыть сущность агроэкологических рисков и ограничений. Назвать меры повышения эффективности деятельности предприятия.

2 МЕТОДОЛОГИЧЕСКИЕ ОСНОВЫ УПРАВЛЕНИЯ ТЕХНОЛОГИЯМИ АГРАРНОГО ПРОИЗВОДСТВА

Понятийный аппарат аграрного производства (агротехнологий)

Современные агротехнологии представляют собой комплексы технологических операций по управлению продукционным процессом сельскохозяйственных культур в агроценозах с целью достижения планируемой урожайности и качества продукции при обеспечении экологической безопасности и определенной экономической эффективности. Агротехнологии связаны в единую систему управления агроландшафтом через севообороты, системы обработки почвы, удобрения и защиты растений и, таким образом, являются составной частью адаптивно-ландшафтных систем земледелия. При этом агротехнологии имеют индивидуальное значение, определяемое прежде всего особенностями сорта, его урожайностью, качеством продукции, устойчивостью к болезням, вредителям, засухе, полеганию. В свою очередь отдельному типу сорта по назначению, интенсивности и другим параметрам соответствует определенная система управления продукционным процессом и структурная модель агроценоза.

Основные принципы формирования агротехнологий:

- 1) альтернативность, возможности выбора;
- 2) адаптированность к природным условиям (на основе агроэкологической оценки земель), различным уровням интенсификации производства (на основе технологических нормативов), хозяйственным укладам;
- 3) динамический подход к управлению агроценозами путем последовательного устранения лимитирующих условий;
- 4) формирование пакетов агротехнологий с учетом системных связей, выявляемых в многофакторных полевых экспериментах;
- 5) открытость новейшим достижениям научно-технического прогресса;
- 6) преемственность.

Формирование и проектирование агротехнологий осуществляется в рамках адаптивно-ландшафтных систем земледелия, обусловленных совокупностью природных и социально-экономических факторов:

- 1) общественные (рыночные) потребности (рынок продуктов, потребности животноводства, требования переработки продукции);
- 2) агроэкологические требования культур и их средообразующее влияние;
- 3) агроэкологические параметры земель (природно-ресурсный потенциал);
- 4) производственно-ресурсный потенциал, уровни интенсификации;
- 5) хозяйственные уклады, социальная инфраструктура;
- 6) качество продукции и среды обитания, экологические ограничения.

Этот подход предопределяет формулировку определения системы земледелия.

Адаптивно-ландшафтная система земледелия – это система использования земли определенной агроэкологической группы, ориентированная на производство продукции экономически и экологически обусловленного количества и качества в соответствии с общественными (рыночными) потребностями, природными и производственными ресурсами, обеспечивающая устойчивость агроландшафта и воспроизводство почвенного плодородия.

Совокупность адаптивно-ландшафтных систем земледелия в пределах природно-сельскохозяйственной провинции называют *зонально-провинциальным агрокомплексом*.

В пределах землепользования крупных хозяйств может встречаться несколько агроэкологических групп земель, для которых должны разрабатываться соответствующие адаптивно-ландшафтные системы земледелия. Тогда их совокупность в пределах сельскохозяйственного предприятия может называться *хозяйственным агрокомплексом*.

На основе данной методологии сформирована *классификация адаптивно-*

ландшафтных систем земледелия, которая начинается с определения их агроэкологической принадлежности, исходя из природно-сельскохозяйственного районирования и группировки земель в пределах провинции.

Реализация потенциальных возможностей использования земельного ресурса, определяемого группой земель, зависит от потребностей рынка и производственного потенциала товаропроизводителя, уровня интенсификации и социально-экономических условий, что также отражено в классификации. Из экологически возможного набора культур, востребованных на рынке, складывается *специализация растениеводства* (зерновая, кормовая и т. д.).

Количественная и качественная сторона производства зависит от *уровня его интенсификации*, т.е. наукоемкости и обеспеченности современными производственными ресурсами. В данном отношении системы земледелия разделяются на ряд уровней.

Наконец, в особую категорию выделены системы земледелия с исключением применения удобрений и пестицидов во избежание риска загрязнения водоохраных, курортных зон и т. п. В эту же категорию отнесены *альтернативные системы земледелия* (биодинамическая, органическая и др.), сертифицированные по правилам Международной организации органического земледелия (IFOAM), которой разработаны требования к экологическому агропроизводству, подробно изложенные в базовых стандартах, законе Европейского Союза по экологическому сельскому хозяйству, национальных стандартах многих стран мира. Они адаптированы и для условий России, изложены в системе добровольной сертификации экологического агропроизводства «ЭкоНива», утвержденной и официально зарегистрированной Госстандартом Российской Федерации.

Экологическое агропроизводство в ряде стран Европы является составной частью государственной политики сельского хозяйства, так как она реализуется посредством более высоких цен на экологически здоровую продукцию от 150 до 400%. Эти меры позволяют им динамично развивать в целом своё адаптивное растениеводство.

Агроценоз – созданное с целью получения сельскохозяйственной продукции и регулярно поддерживаемое человеком биотическое сообщество, обладающее малой экологической надежностью, но высокой урожайностью (продуктивностью) одного или нескольких избранных видов (сортов) растений. Совместно с условиями среды – биотопом (почва, атмосфера) образует агробиоценоз.

Под **продукционным процессом** в растениеводстве понимается изучение агроценозов в динамике формирования биомассы растений. Он включает в себя адаптацию посевов к радиационным, почвенно-климатическим условиям и состояние технологии возделывания культурных растений на данный период.

Агроэкосистема – совокупность биогенных компонентов участка суши, используемого для производства сельскохозяйственной продукции.

Агротехнология (agros – поле, techne – искусство, мастерство, умение, logos – учение, наука) – это совокупность методов (приемов) воздействия в процессе производства продукции. Агротехнология (агротехника) в растениеводстве включает в себя технологию выращивания (возделывания) и уборки зерновых, кормовых, технических или других культур.

Структура посевных площадей представляет собой долю или удельный вес площади посева каждой культуры или группы культур в составе общей посевной площади.

Урожай (валовой сбор) – общий объем продукции той или иной сельскохозяйственной культуры (группы культур) в натуральном выражении, полученной со всей площади посевов.

Видовой урожай – предполагаемый ожидаемый объем продукции сельскохозяйственных культур, исходя из состояния посевов на разных стадиях вегетационного развития. Определяется экспертным (глазомерным) путем либо выборочным методом (посредством наложения метровок) с учетом состояния посевов: густоты, развитости, внешнего вида и др. Определение и оценка видовой урожайности направлены на принятие оперативных управленческих решений в технологии производства растениеводческой продукции.

Урожай на корню перед уборкой – фактически выращенный, но еще не убранный урожай.

Фактический урожай (валовой сбор) представляет собой собранный и оприходованный сбор сельскохозяйственных культур со всей фактически убранной площади посевов. Его определяют непосредственным взвешиванием и измерением в ходе уборки. Фактический урожай по ряду культур (по группе зерновых и зернобобовых) учитывают в первоначально оприходованной массе (бункерный урожай).

Чистый урожай – фактический урожай после доработки за вычетом израсходованных на этот урожай семян соответствующих видов сельскохозяйственных культур. Чистый урожай можно рассчитать по зерновым, зернобобовым культурам, льносеменам, рапсу, картофелю.

Урожайность – это произведение числа растений (или колосьев) на единице площади и средней продуктивности одного растения (или колоса).

В планировании, учёте и экономическом анализе используют несколько показателей урожайности.

Потенциальная урожайность – максимальное количество продукции, которое можно получить с 1 га при полной реализации продуктивных возможностей с.-х. культуры (или сорта). Исчисляется (применительно к идеальным и обычным условиям) главным образом сельскохозяйственными научно-исследовательскими и опытными учреждениями. Показатель используют для определения рациональной структуры земледельческих отраслей, набора сортов и сельскохозяйственных культур в хозяйстве, области, зоне.

Плановая урожайность – количество продукции, которое можно получить с 1 га в конкретных хозяйственных условиях. Определяется до посева с учетом потенциальных возможностей сорта, достигнутого уровня урожайности, плодородия почвы, обеспеченности хозяйства техникой, минеральными удобрениями и т. п. Плановая урожайность – показатель производственно-финансового плана предприятия АПК, используемый в управлении сельскохозяйственным производством.

Ожидаемая урожайность (виды на урожай) – предполагаемый сбор продукции. Определяется в ц с 1 га или условно (высокая, средняя, низкая, на уровне прошлого года) в отдельные периоды роста и развития хозяйственных культур (по густоте стеблестоя и общему состоянию растений). Показатель используют для планирования агротехнических мероприятий.

Урожайность на корню (биологическая урожайность) – количество выращенной продукции. Устанавливается выборочно, следующими методами: глазомерно-оценочным, методом взятия проб (до уборки урожая) или расчётно-балансовым (после уборки – по данным о фактическом намолоте и потерях в процессе уборки). Показатель используют в экономическом анализе для изыскания резервов снижения потерь урожая на уборке.

Фактический сбор с 1 га – собранная и учтенная продукция. Определяется различными способами: в первоначально оприходованном или чистом (после обработки) весе в расчёте на 1 га посевной, весенней продуктивной или фактически убранной площади (в зависимости от культуры). Учитывается предприятиями и органами Центральных статистических управлений (ЦСУ) в два срока: предварительно – по оперативным сведениям о ходе уборки, и окончательно – по данным бухгалтерского учёта (показатель отражается в статистических справочниках и характеризует развитие земледельческих отраслей).

Современная российская технология аграрного производства сочетает биологическую систему, которая применяется во Франции (её часто называют по имени автора системой Лемер-Буше), и органо-биологическую систему, наиболее распространённую в Швеции, Швейцарии, Германии и других европейских странах, основанной на теориях Х. Мюллера.

При биологической системе Лемер-Буше резко сокращается применение минеральных удобрений, особенно легко растворимых туков. Основным источником питания культурных растений являются органические удобрения. Предпочтение отдаётся компостированию органических удобрений и рыхлому их хранению с тем, чтобы при оптимальных условиях

проходила фаза аэробной ферментации.

В основу органо-биологической системы Х. Руша и Х. Мюллера положена идея замкнутого цикла в хозяйстве как экологическими, так и экономическими принципами, созданием живой и здоровой почвы за счет поддержания на высоком уровне деятельности ее микрофлоры. Хозяйство при этой системе рассматривается как единый организм, в котором отражены круговорот и цикличность питательных веществ, весь производственный цикл (рисунок 2).

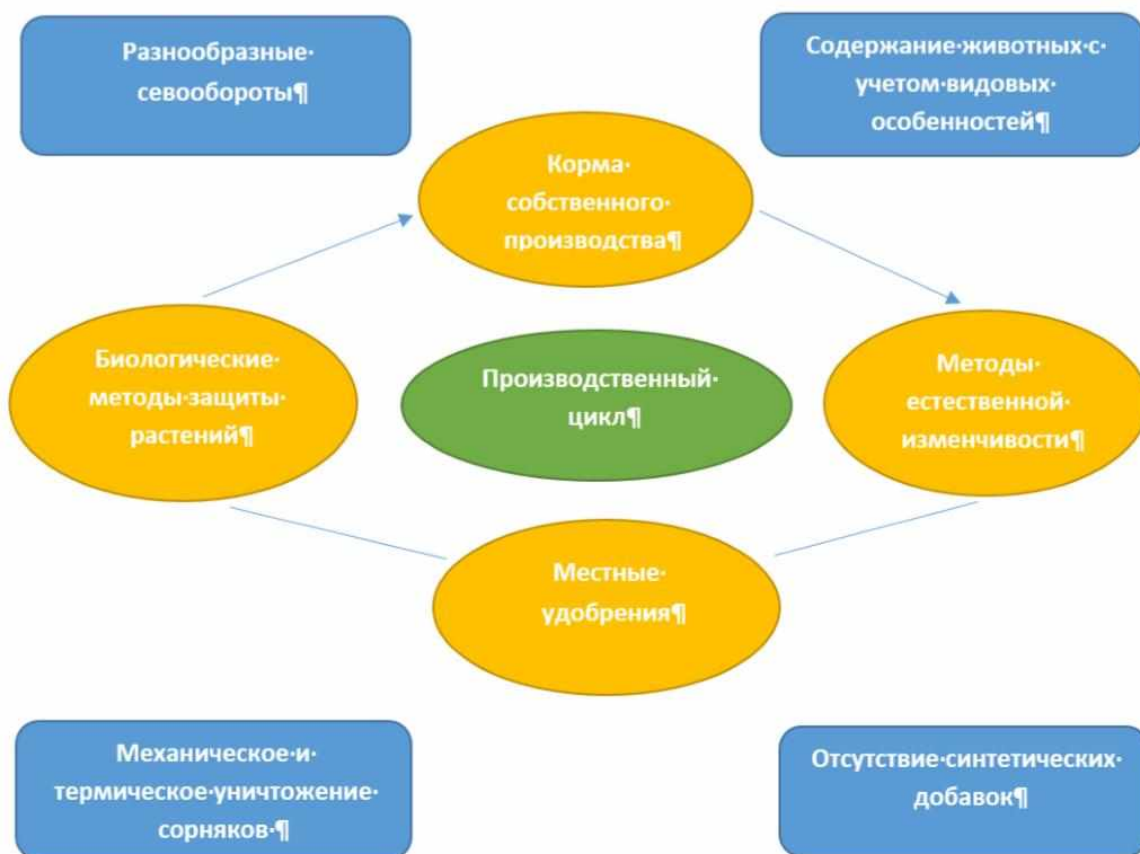


Рисунок 2 – Замкнутый цикл и основные принципы органо-биологического земледелия (по С. Падель, 1995)

При органо-биологической системе поля долгое время должны быть заняты растительностью, пожнивнокорневые остатки и солому необходимо заделывать в верхний слой почв. В севооборотах следует возделывать бобовозлаковые травосмеси и сидераты. Из традиционных органических удобрений применяют навоз, сидераты и некоторые медленнодействующие минеральные удобрения в виде томасшлака, калимагнезии, базальтовой пыли. Этим поддерживается баланс питательных веществ в почве, подражая природной биозкосистеме.

В обеих системах (биологической и органо-биологической) большое значение имеет щадящая обработка почвы, которая должна способствовать поддержанию плодородия, повышению её биологической активности.

Для преодоления вредного влияния сорной растительности предусматривают механические и термические средства, а в борьбе с вредителями и болезнями – предупредительные меры. Разрешено, как правило, использование нетоксичных препаратов (эфирных масел, порошков из водорослей и горных пород). Допускаются к использованию слаботоксичные серные и медные препараты, некоторые органические синтетические препараты типа манеба и цинеба в плодоводстве и виноградарстве.

В настоящее время цели российского экологического земледелия в значительной степени совпадают с выдвинутыми Х. Мюллером требованиями: обеспечить максимально замкнутый производственный цикл, сохранить плодородие почв собственными силами хозяйства, бережно расходовать природные ресурсы, развивать животноводство в местах произрастания кормов, содержать животных с учётом видовых особенностей, использовать природные механизмы регулирования в экосистеме, производить высококачественные продукты питания. Они также совпадают с целями биологического земледелия, представленными Г. Кантом (1988) в виде комплексных связей (рисунок 3).

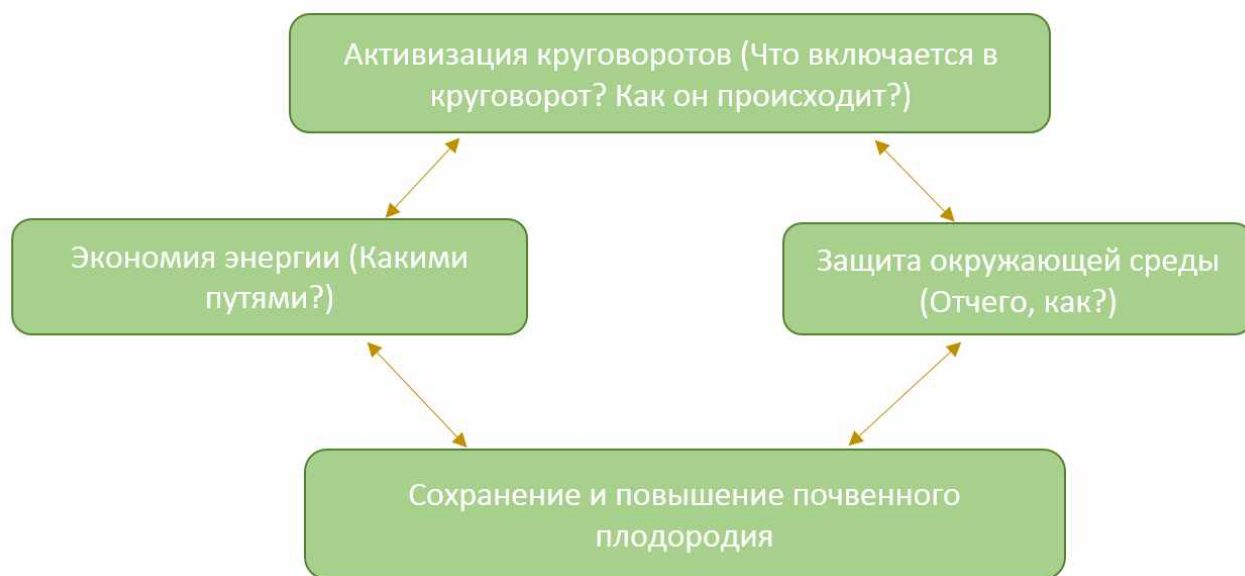


Рисунок 3 – Цели биологического земледелия (по Г. Канту, 1988 г.)

В результате вышеизложенного и бесспорного преимущества дальнейшего развития отечественного экологического земледелия перед западноевропейским, где биотехнологии начали осваивать ещё в 60-е гг. прошлого столетия, а Российская Федерация и в настоящее время отличается экстенсивным ведением хозяйства и располагает при этом более 200 млн га земель сельскохозяйственного назначения, представленными крупноконтурными участками, на которых легче применять адаптивные биологические технологии аграрного производства и гарантировать получение экологически безопасной сельскохозяйственной продукции.

Для того чтобы воспользоваться этими преимуществами получения биологически полноценной здоровой сельскохозяйственной продукции, необходимо предусмотреть следующие основные принципы технологии отечественного аграрного производства. Это, прежде всего, учёт ландшафта поля, биологии растений, использование их внутренних возможностей даровых сил природы. Важен расчёт не только на основные экологические факторы (солнечный свет, тепло, воду, воздух, естественное плодородие), но и на радикальные агротехнические приёмы – использование азота бобовых, растений-почвоулучшателей (клевера, люцерны, козлятника, эспарцета, донника, гороха, вики, сои, люпина кормового, горчицы белой, редьки масличной, рапса ярового); применение эффективных и правильно вносимых органические удобрений (навоза, компоста, соломы, сидератов), щадящих рациональных обработок почвы; научно обоснованных севооборотов; фитоценологических мер борьбы с сорной растительностью; генетически устойчивых сортов, смешанных посевов, ландшафтных преимуществ, оптимальных сроков выполнения полевых работ. Необходимо найти и другие неиспользуемые резервы экологического аграрного производства, которые могут повысить почвенное плодородие, продуктивность культурных растений, производство натуральной здоровой продукции, обеспечить охрану окружающей

среды с возможно более высокими экономическими показателями и низкими затратами энергоресурсов.

Задания

Задание 1. Дать определение и раскрыть сущность современных агротехнологий.

Задание 2. Соотнести следующие понятия и определения из таблицы 1:

Таблица 1 – Основные понятия управления моделированием продуктивности агроценозов полевых культур

Понятие	Определение
1 Структура посевных площадей	А) созданное с целью получения сельскохозяйственной продукции и регулярно поддерживаемое человеком биотическое сообщество, обладающее малой экологической надежностью, но высокой урожайностью (продуктивностью) одного или нескольких избранных видов (сортов) растений
2 Агроценоз	Б) система использования земли определенной агроэкологической группы, ориентированная на производство продукции экономически и экологически обусловленного количества и качества в соответствии с общественными (рыночными) потребностями, природными и производственными ресурсами, обеспечивающая устойчивость агроландшафта и воспроизводство почвенного плодородия
3 Адаптивно-ландшафтная система земледелия	В) совокупность адаптивно-ландшафтных систем земледелия в пределах природно-сельскохозяйственной провинции
4 Урожай (валовой сбор)	Г) совокупность биогенных компонентов участка суши, используемого для производства сельскохозяйственной продукции

5 Зонально-провинциальным агрокомплексом	Д) совокупность методов (приемов) воздействия в процессе производства продукции, включает в себя технологию выращивания (возделывания) и уборки зерновых, кормовых, технических или других культур
6 Продукционный процесс в растениеводстве	Е) представляет собой долю или удельный вес площади посева каждой культуры или группы культур в составе общей посевной площади
7 Агроэкосистема	Ж) общий объем продукции той или иной сельскохозяйственной культуры (группы культур) в натуральном выражении, полученной со всей площади посевов.
8 Видовой урожай	З) фактический урожай после доработки за вычетом израсходованных на этот урожай семян соответствующих видов сельскохозяйственных культур
9 Агротехнология	И) изучение агроценозов в динамике формирования биомассы растений, включает в себя адаптацию посевов к радиационным, почвенно-климатическим условиям и состояние технологии возделывания культурных растений на данный период
10 Урожай на корню перед уборкой	К) предполагаемый ожидаемый объем продукции сельскохозяйственных культур, исходя из состояния посевов на разных стадиях вегетационного развития
11 Чистый урожай	Л) фактически выращенный, но еще не убранный урожай
12 Потенциальная урожайность	М) собранный и оприходованный сбор сельскохозяйственных культур со всей фактически убранной площади посевов
13 Фактический урожай (валовой сбор)	Н) максимальное количество продукции, которое можно получить с 1 га при полной реализации продуктивных возможностей с.-х. культуры (или сорта)
14 Ожидаемая урожайность	О) количество продукции, которое можно получить с 1 га в конкретных хозяйственных условиях
15 Плановая урожайность	П) предполагаемый сбор продукции, определяется в ц с 1 га или условно (высокая, средняя, низкая, на уровне прошлого года) в отдельные периоды роста и развития хозяйственных культур (по густоте стеблестоя и общему состоянию растений), показатель используют для планирования агротехнических мероприятий

3 СИСТЕМАТИЗАЦИЯ ТЕХНОЛОГИЙ АГРАРНОГО ПРОИЗВОДСТВА

Адаптивно-ландшафтные системы земледелия реализуются агротехнологиями для различных природных и производственных условий и различных сортов сельскохозяйственных культур. Агротехнологии формируются применительно к агроэкологическим типам земель, составленным из элементарных ареалов агроландшафта в пределах агроэкологической группы земель, для которой разрабатывается адаптивно-ландшафтная система земледелия.

В свою очередь агротехнологии различаются по производственному назначению возделываемой культуры и характеру использования продукции, например, пшеница продовольственная или кормовая; ячмень фуражный или пивоваренный; кукуруза на зерно или силос и т. д.

Технологии возделывания одной и той же культуры могут существенно различаться по способу производства. Например, возделывание пшеницы на плакорных, дефляционных, солонцовых землях существенно различается. Соответственно выделяются почвозащитные, мелиоративные агротехнологии.

По фактору интенсивности выделяют четыре категории технологий (таблица 1): экстенсивные, нормальные, интенсивные и высокоинтенсивные.

Экстенсивные агротехнологии

Экстенсивные агротехнологии ориентированы на использование естественного плодородия почв без применения удобрений и других агротехнических средств или с очень ограниченным их использованием и применением толерантных сортов.

Термин «экстенсивный» означает «направленный в сторону расширения, распространения». Следовательно, под экстенсивным земледелием понимают такие системы, при которых увеличение объема продукции достигается за счет расширения обрабатываемых земельных площадей. Эти системы эволюционировали от примитивных, залежных, переложных, паровых, плодосменных к современным системам земледелия, более или менее дифференцированным применительно к различным природным условиям. Например, технологии производства зерна в степной зоне осуществляются преимущественно в зерно-паровых севооборотах, в таежнолесной в зерно-травяных.

Таблица 2 – Сравнительная оценка агротехнологий различного уровня интенсификации

Основные показатели	Агротехнологии			
	Экстенсивные	Нормальные	Интенсивные	Высокие
Сорта	Толерант-ные	Пластичные	Интенсивные	С заданными параметрами
Почвенно-ландшафтные условия	Различной сложности	Умеренно сложные	КУ > - 0,6 плоские ЭАА, пятнистости	КУ ≥ - 0,8 плоские ЭАА, однородные ПК
Удобрение	Нет	Поддерживающее	Программированное	Точное
Защита растений	Эпизодическая	Ограниченная, против наиболее вредоносных видов	Интегрированная	Экологически сбалансированная
Обработка почвы	Система вспашки	Почвозащитная комбинированная	Дифференцированно минимизированная	Оптимизированная
Техника	1-2-го поколения	3-го поколения	4-го поколения	Прецизионная
Качество продукции	Неопределенное	Неустойчиво удовлетворительное	Отвечающее требованиям переработки и рынка	Сбалансированное по всем компонентам

Землеоценочная основа	Почвенные карты 1:25000	Почвенные карты 1:10000	Почвенно-ландшафтные карты	ГИС
Экологический риск	Активная деградация почв и ландшафтов	Деградация почв	Риск загрязнения	Минимальный риск
Профессиональный уровень исполнителей	–	Техник	Дипломированные специалист	Магистр

Система обработки почвы – отвальная. Именно вспашка способствует активной минерализации органического вещества и высвобождению элементов питания. Система вспашки является также лучшим средством борьбы с сорняками, болезнями и вредителями при отсутствии пестицидов. Урожайность сельскохозяйственных культур при экстенсивных агротехнологиях ограничена дефицитом элементов питания и неблагоприятным фитосанитарным состоянием посевов, с которым трудно справиться одними лишь механическими средствами. Тем не менее, в данных агротехнологиях имеются определенные возможности регулирования этого состояния: подбор устойчивых к неблагоприятным условиям сортов, чередование культур и пара в севооборотах, система основной, предпосевной и послепосевной обработки почвы, оптимизация сроков посева, норм высева, глубины заделки семян, довсходовое и послеवсходовое боронование посевов. Пестициды применяются в тех случаях, когда существует риск поражения посевов зерновых культур головневыми заболеваниями, а также при возникновении эпифитотий, вспышках массового размножения вредителей и сорняков, которые могут привести к существенным потерям урожая сельскохозяйственных культур, т. е. применение пестицидов носит эпизодический характер.

В экстенсивных агротехнологиях трудно добиться оптимального качества продукции, например, высокого содержания клейковины пшеницы с хорошими физическими свойствами, поскольку оно зависит от обеспеченности растений элементами питания и фитосанитарной ситуации, т. е. условий, которые мало управляемы в экстенсивных технологиях. На эти условия можно влиять лишь адаптационными средствами (выбор сорта, предшественника, размещение в рельефе и др.).

Главная проблема заключается в том, что экстенсивное земледелие носит истощительный характер по отношению к почвам и разрушительный – по отношению к ландшафтам.

В результате применения экстенсивных технологий особенно быстро разрушаются маргинальные земли: эрозионно опасные, дефляционно-опасные, литогенные, солонцовые и др. Например, солонцы в составе солонцовых комплексов с черноземами, используемые без мелиораций и удобрений, не только не дают урожая или он очень низкий, но и теряют потенциальное плодородие вследствие интенсивного разложения подвижного органического вещества. Освобождающиеся при этом нитраты загрязняют грунтовые воды.

Экологические издержки экстенсивных агротехнологий усугубляются низкой культурой земледелия, бесхозяйственностью, безграмотностью товаропроизводителей. Современные экстенсивные агротехнологии при использовании тяжелой техники гораздо более разрушительны по отношению к почве, чем примитивные их аналоги в прошлом. В результате экстенсивного и, особенно, маргинального земледелия по сей день усиливаются деградационные процессы. В полуаридных и аридных районах развивается опустынивание. В конечном счете каждая единица производимой в стране сельскохозяйственной продукции сопровождается существенными экологическими издержками. Для преодоления этого опасного состояния нужна новая агротехнологическая и экологическая политика государства вместо традиционного отношения к сельскому хозяйству по остаточному принципу.

Нормальные агротехнологии

Это агротехнологии, обеспеченные минеральными, органическими удобрениями, химическими мелиорантами и пестицидами в том минимуме, при котором можно осваивать почвозащитные системы земледелия, поддерживать средний уровень окультуренности почв, устранять дефицит элементов минерального питания, находящихся в критическом минимуме, и давать удовлетворительное качество продукции. В этих технологиях используют пластичные сорта зерновых.

Данные агротехнологии должны выполняться с учетом защиты почв от водной и ветровой эрозии. Для этого необходимы сокращение или отказ от чистого пара в сложных эрозионных ландшафтах, сокращение его или полосное размещение (пар-культура) в условиях проявления ветровой эрозии. В этих условиях ограничивается также доля пропашных культур в структуре посевных площадей или они исключаются. В зависимости от дефляционной или эрозионной опасности вводятся различные варианты противоэрозионной обработки почвы с сохранением на поверхности пожнивных остатков и измельченной соломы. Сокращение пара и введение плоскорезной обработки почвы сопровождается усилением дефицита минерального азота вследствие снижения интенсивности процессов минерализации органического вещества. Для устранения этого дефицита, тем более при оставлении соломы, требуется внесение азотных удобрений.

На плакорных землях лесостепной зоны целесообразно применение севооборотов без чистого пара (за некоторым исключением), в степной зоне возможно уменьшение доли чистого пара по сравнению с экстенсивными агротехнологиями. Во всех природно-сельскохозяйственных зонах в нормальных агротехнологиях, в отличие от экстенсивных, развивается минимизация почвообработки. Для этого, так же как для перехода на беспаровые севообороты, требуется применение азотных удобрений. Для решения этих задач, с учетом нарастания засоренности посевов при переходе на почвозащитные и минимальные обработки и сокращения чистого пара, необходимо также применение гербицидов.

Там, где чистый пар сохраняет свое значение, особенно в сухостепной зоне, необходимо внесение фосфорных удобрений в паровых полях, чтобы реализовать накопленную влагу и азот.

При нормальных агротехнологиях, в отличие от экстенсивных, возможно достижение требуемого качества продукции за счет регулирования питания растений и фитосанитарной ситуации в агроценозах и более широкого выбора пластичных сортов.

Нормальные агротехнологии практикуются на относительно благополучных землях. При вовлечении в активный оборот маргинальных земель – кислых, солонцовых – проводится их химическая или агротехническая мелиорация.

Оптимизация фитосанитарного состояния посевов при нормальных агротехнологиях, наряду с перечисленными выше организационно-хозяйственными и агротехническими мероприятиями, достигается с помощью агрохимических средств защиты растений. Первостепенное значение имеет использование протравителей семян при заражении семенного материала возбудителями заболеваний выше порога вредоносности и гербицидов при высокой засоренности посевов. В системе подготовки пара одну-две механические обработки целесообразно заменять химической с использованием гербицидов сплошного действия или их смесью с препаратами против двудольных сорняков. При опасности возникновения эпифитотий листостеблевых инфекций в период вегетации на семенных и наиболее продуктивных товарных посевах применяют фунгициды. Возможно использование инсектицидов в случаях вспышек массового размножения вредителей, особенно на всходах культур, в частности, на сахарной свекле, рапсе, ячмене и др. Таким образом, защита растений при этом уровне интенсификации – ограниченная, направленная против наиболее вредоносных видов.

Вектор развития нормальных агротехнологий направлен в сторону диверсификации и биологизации растениеводства. В целом нормальные агротехнологии отвечают среднему

уровню агрономической культуры и подготовленности специалистов.

Именно эти технологии аграрного производства являются основными в современном земледелии. Трудно сказать, насколько они преобладают над экстенсивными и так называемыми маргинальными технологиями. К последним с их условным названием следует отнести конгломераты агроприемов, в которых применяются и минеральные удобрения, и пестициды, но грубо нарушаются агрономические правила. Из-за низкой культуры земледелия в период с 1965 по 1985 год средняя урожайность зерновых в России находилась на уровне 13 ц/га при внесении удобрений около 100 кг действующего вещества на гектар пашни.

Интенсивные агротехнологии

Интенсивные агротехнологии рассчитаны на получение планируемого урожая высокого качества интенсивных сортов растений в системе непрерывного управления продукционным процессом по микропериодам органогенеза. В них обеспечивается оптимальное минеральное питание растений и защита от вредных организмов и полегания. При этом достигается высокий уровень использования их генетического потенциала при минимизированных рисках загрязнения продукции и окружающей среды.

Появление интенсивных агротехнологий является следствием зеленой и агрохимической революции 1970-1980-х годов. Первые супертехнологии возделывания принципиально новых интенсивных сортов озимой пшеницы были созданы в Бельгии и Германии. Вслед за ними было создано множество новых агротехнологий, что позволило уже в 1980-е годы передовым западноевропейским странам перейти рубеж урожайности зерновых 50 ц/га, а в дальнейшем – 70-80 ц/га. В тех же 1980-х годах в СССР была сделана попытка использовать западноевропейский опыт для интенсификации зернового хозяйства, который в дальнейшем был преломлен через разнообразные местные условия. Этому способствовали исследования, развивавшиеся в 1970-1980-х годах под названием «программирование урожаев» большой группой ученых, в особенности И. С. Шатиловым, М. К. Каюмовым, Н. Ф. Бондаренко, Е. Е. Жуковским, Х. Г. Тоомингом, Ю. К. Россом, Р. А. Полуэктовым и многими другими. В работе Н. Ф. Бондаренко и соавторов (1986) было дано следующее определение данного направления: «Программирование урожаев – это создание комплекса агротехнических, мелиоративных и защитных мероприятий, своевременное выполнение которых обеспечивает (с заранее рассчитанной вероятностью) получение экономически обоснованного урожая при удовлетворении требований охраны окружающей среды».

Основное содержание интенсивных технологий (на примере зерновых культур) можно определить следующими положениями.

Исходной позицией является выбор сортов интенсивного типа, устойчивых к полеганию, болезням и вредителям, способных обеспечивать высокую урожайность и качество зерна; наличие высококачественного посевного материала, использование семян первого класса посевного стандарта, обеспечивающих высокую полевую всхожесть.

При этом, поле или производственный участок должны быть агрономически однородными по условиям почвенного покрова и по агроэкологическим параметрам соответствовать требованиям культуры. Исключаются комплексы и мозаики.

Размещение посевов в севообороте осуществляется по лучшим предшественникам, обеспечивающим достаточные запасы влаги и относительную чистоту от сорняков, особенно многолетних.

Требованиями к обработке почвы предусматривается оптимальная разделка и выровненная поверхность поля. В интенсивных агротехнологиях расширяется возможность минимизации обработки почв, если равновесная плотность почвы соответствует оптимальной для растений. Эта возможность обусловлена созданием благоприятной фитосанитарной ситуации в интенсивных посевах с помощью пестицидов. Таким образом сокращается главная функция обработки почвы – борьба с сорняками. В принципе, возможен

прямой посев, если в почве содержится оптимальное для урожая количество доступного фосфора и калия. При недостатке их требуется достаточно глубокая обработка для рационального размещения вносимых фосфорно-калийных и органических удобрений.

Посев производится в оптимально ранние сроки сеялками точного высева. Ему предшествуют предпосевные обработки, выравнивающие поверхность почвы с использованием легких культиваторов, планировщиков, катков, фрез. Тем самым обеспечивается посев на небольшую глубину и на уплотненное семенное ложе. Однородность заделки семян в почву – важное условие получения дружных всходов и последующего одновременного развития растений.

Обеспечение оптимального минерального питания растений в расчете на планируемую урожайность и высокое качество зерна осуществляется системой удобрений, потребность в которых рассчитывается по данным почвенной, растительной и листовой диагностики. Фосфорные и калийные удобрения вносят под основную обработку почвы; азотные – дробно: перед посевом и в посевах по результатам листовой диагностики; микроудобрения – с семенами и в подкормках.

При прямом посеве необходимые дозы фосфорных и калийных удобрений вносят под обработку предшествующей культуры.

Формирование оптимальной плотности продуктивного стеблестоя, оказывающей наибольшее влияние на урожайность, осуществляется выбором нормы высева семян и корректируется азотной подкормкой в фазу кущения. Эти процедуры увязываются с почвенно-климатическими условиями, сортом, качеством семян, сроком посева, глубиной заделки семян, равномерностью их распределения по площади. Если к началу вегетации весной плотность стеблестоя недостаточная и/или имеется задержка развития посева (поздний сев, поздние всходы из-за недостатка влаги, вымерзание и т. д.), целесообразно в первую подкормку для стимуляции кущения дать повышенную дозу азота и провести ее как можно раньше (до начала или к началу вегетации). Этой же цели служат вторая азотная подкормка и ранняя (в начале допустимых сроков) обработка ретардантами, которые, обеспечивая устойчивость к полеганию, стимулируют кущение. При обработке посевов замедляется развитие главного стебля, образуется больше боковых побегов, развивающихся почти синхронно с главным и мало уступающих ему по продуктивности. Способствует кущению и весеннее прикатывание посевов озимых культур.

Управление развитием элементов продуктивности зерновых культур в значительной мере осуществляется системой подкормок азотом и микроэлементами в комплексе с применением ретардантов и фунгицидов. Развитие зерен в колосе в основном зависит от условий питания и фитосанитарного состояния посевов в фазу выхода в трубку (микрофазы 30-59). Для увеличения озерненности колоса применяется азотная подкормка в начале выхода в трубку, обработка посевов фунгицидами против корневых гнилей (у пшеницы в 31-ю микрофазу, у ржи и ячменя – в 32-ю), а также против болезней листьев, обработка ретардантами.

Формирование массы зерновок, помимо условий питания, зависит от санитарного состояния верхних листьев и колоса в период увеличения и созревания, поскольку именно в этих органах образуется практически все количество ассимилятов, поступающих в зерновки (50-60 % – из флагового листа, 20-30 % – из второго сверху листа, остальное количество – из самого колоса). Благоприятные условия для налива зерна создают фунгицидные обработки посевов против болезней колоса (с 51-й микрофазы) и листьев, применение ретардантов (во избежание полегания, снижающего массу зерновок), подкормка азотом и микроэлементами. В Германии при высокой влагообеспеченности подкормку азотом проводят с микрофазы 59, а при меньшей влагообеспеченности – с микрофазы 39. Эта подкормка оказывает большое влияние на содержание белка в зерне.

Защита растений, помимо указанных мероприятий по предупреждению болезней и полегания посевов, предусматривает мероприятия по борьбе с сорняками и вредителями с использованием химических методов при превышении экономических порогов

вредоносности и недостаточности агротехнических мер борьбы. Важным элементом защиты является протравливание семян против головневых заболеваний, корневых гнилей и др. При протравливании применяют инкрустирование семян, при котором в раствор полимера вводятся микроэлементы и стимуляторы роста. Значительная роль в интенсивных агротехнологиях принадлежит регуляторам роста, стимуляторам, препаратам, уменьшающим различные стрессы.

Для проведения множества операций по уходу за посевами применяется технологическая колея, которая является внешним признаком интенсивной технологии. При использовании колеи не требуются сигнальщики, исключаются огрехи и перекрытия. Колеса тракторов и сельскохозяйственных машин проходят по колее, не повреждая растений. Благодаря компенсации за счет краевого эффекта пустующий след не снижает урожайности. Ширина дорожки в технологической колее обычно составляет 35-40 см. Для этого на сеялке при помощи заслонки перекрывают высев из одного или двух сошников для каждой дорожки на ширину колеи колес. В зависимости от конструктивной ширины захвата машин и орудий по уходу за посевами создаются технологические колеи с определенными расстояниями между ними. За основу берется ширина опрыскивателя, в соответствии с которой подбираются посевные агрегаты с адекватной шириной захвата. При наличии высокоточных систем GPS-навигации точное движение агрегатов по полю может осуществляться без предварительного прокладывания технологической колеи.

Возделывание сельскохозяйственных культур по интенсивным технологиям в России связано с преодолением более широкого спектра неблагоприятных условий, особенно погодных, по сравнению с западноевропейскими странами. В условиях повышения континентальности климата, изменчивости погоды растения претерпевают воздействие засух, заморозков, переувлажнения. Озимые зерновые культуры подвергаются вымерзанию, воздействию ледяной корки. Соответственно увеличивается расход пластических веществ на защитно-компенсаторные реакции. Сокращения этого можно достигать гибким маневрированием агротехническими приемами: адаптационными, предупредительными, мелиоративными и др. В их числе – снегозадержание как прием влагонакопления и в то же время предотвращения вымерзания озимых; прикатывание снега после выпадения на талую почву с целью предотвращения выпревания, зачернение снега весной для ускорения таяния с той же целью; отвод избытка талых вод для предупреждения вымокания; маневрирование сроками посева и долей чистого пара с целью преодоления засухи; улучшение микроклимата с помощью полезащитного лесоразведения и др.

Поскольку интенсивное возделывание сельскохозяйственных культур отличается исключительно гибким маневрированием технологическими операциями в зависимости от состояния почв и посевов по множеству экологических и биологических факторов, особое значение приобретает система агробиологического контроля, позволяющая постоянно держать в поле зрения биологическую ситуацию в посевах.

Агробиологический контроль включает в себя наблюдение за развитием растений, фитосанитарным состоянием посевов, а также агрохимический анализ почвы и тканей растений. Особое значение имеет оценка ситуации в критические периоды развития элементов продуктивности, когда резко увеличивается чувствительность растений к дефициту питательных веществ, воды, света. Сроки наступления критических фаз могут сильно варьировать в зависимости от местных условий, сорта, срока сева.

Успех возделывания сорта во многом определяется тем, насколько ритм его развития вписывается в характерный для данного региона ход метеорологических факторов.

Агробиологический контроль реализуется с помощью диалоговых программ для ЭВМ с использованием миникомпьютеров и персональных компьютеров, различных автоматизированных советующих систем.

Принципиальным отличием интенсивных агротехнологий от традиционных, помимо комплексной реализации биологических знаний, является интегрированное применение агроприемов с учетом их системного взаимодействия.

Тактика управления посевами в интенсивной технологии, помимо глубокого знания биологии культуры и общей технологической подготовленности, основывается на опыте хозяйствования в данных природных условиях. Она должна быть очень гибкой в зависимости от изменяющихся условий.

Освоение интенсивных агротехнологий за счет значительного повышения урожайности позволяет вывести из активного оборота часть маргинальных земель, сократив таким образом масштабы их деградации. Сами интенсивные агротехнологии способствуют повышению плодородия почвы, благодаря обогащению элементами питания, улучшению режима органического вещества, за счет увеличения количества растительных остатков, поступающих в почву. Улучшаются физические свойства почв, благодаря сокращению разрушительного механического воздействия на почву, минимизации почвообработки и введению технологической колеи.

Освоение данных технологий требует специальной подготовки товаропроизводителей. При этом очень важно точное выполнение интенсивных технологий вопреки всевозможным «урезаниям», которые часто практикуются из-за недостатка средств, недопонимания значимости технологических операций, низкой технологической дисциплины. Исключение любой операции или неточное ее выполнение снижает урожайность и качество продукции.

Интенсивные агротехнологии завоевали аграрный мир на большей части активно обрабатываемых земель. В России начатый в 1980-е годы процесс их освоения прервался аграрной реформой и сдерживается до сих пор, не смотря на наличие всех необходимых ресурсов, в особенности энергетических и агрохимических. Главная причина – неопределенность государственной агротехнологической политики. Кроме того, на интенсивных агротехнологиях лежит некая печать экологической опасности как результат трудного опыта их освоения в 1980-1990-х годах. Проводимая тогда ускоренная кампания интенсификации земледелия не была подготовлена. Заданный темп освоения технологий при слабой подготовленности большинства специалистов всех уровней не мог сказаться на качестве работ. Наиболее слабым звеном было внесение пестицидов в связи с низким качеством отечественных опрыскивателей и другими недостатками. Это приводило к загрязнению продукции и окружающей среды. Последнее обстоятельство получило довольно бурный общественный резонанс. Так или иначе, после 1992 года эта в целом результативная работа вместо совершенствования и развития была спущена на тормозах. В обществе возник агрохимический нигилизм, который в той или иной мере культивируется до сих пор. В западных странах при освоении новых агротехнологий также возникали различные формы общественного протеста, но реакция на них была достаточно конструктивной, что определило высокий уровень интенсивности земледелия.

Высокоинтенсивные агротехнологии

Высокоинтенсивные агротехнологии ориентированы на максимальное использование генетического потенциала высокоинтенсивных сортов сельскохозяйственных культур, получение продукции заданного качества при минимальных экологических рисках, с применением прецизионных методов управления агроценозами. Эти технологии, называемые также высокими или точными, отличаются от интенсивных использованием современных электронных средств информатизации, геоинформационных систем, космических методов диагностики посевов и дистанционных средств управления ими в изменяющемся режиме.

При высоких агротехнологиях в наибольшей мере достигается задача последовательной оптимизации регулируемых лимитирующих факторов, максимально возможного использования ФАР, тепла, влаги и генетического потенциала сортов растений. При этом важно понимать, что любое нарушение продукционного процесса вследствие природных катаклизмов или технологических ошибок может привести к резкому снижению эффективности агротехнологий. Очевидно, что ориентироваться на максимальную интенсификацию агротехнологий, разумеется, экономически приемлемую, целесообразно в благоприятных

природных условиях с минимальной вероятностью стрессовых ситуаций (засуха и пр.) при высоком профессионализме исполнителей, вооруженных последними достижениями научно-технического прогресса.

В задачу высоких агротехнологий входит целенаправленное регулирование элементного состава сельскохозяйственной продукции до оптимальных значений, в том числе по микроэлементам.

В высокоинтенсивных агротехнологиях обеспечивается высокая точность внесения удобрений и пестицидов, подкормка растений в зависимости от содержания азота в листьях по коэффициенту цветности, выборочное опрыскивание сообществ сорняков в посевах сельскохозяйственных культур и др. Тем самым достигается экономия препаратов и предельно сокращается опасность загрязнения окружающей среды.

Современное программное управление в точных агротехнологиях осуществляется на основе высокоточных ГИС агроэкологической оценки земель. В соответствии с электронными картами, отражающими те или иные агро-экологические условия, разрабатываются карты-задания на выполнение операций в режиме off-line. Разработанные карты-задания записываются на флеш-карту и вводятся в бортовой компьютер, который и реализует их выполнение. При применении другого способа управления, on-line, управляемая величина, например, содержание азота в растениях, измеряется непосредственно в процессе движения агрегата по полю. Текущее значение дефицита азота используется непосредственно для выработки управляющего сигнала, командующего внесением той или иной дозы азотного удобрения.

Применение технологий точного земледелия требует оснащения предприятия специальным оборудованием и программным обеспечением.

1. Навигационная система – глобальная система позиционирования (GPS/GLONASS) с вводом данных в бортовой компьютер.

2. Аппаратура для исследования изменчивости характеристик почвы в пределах поля с использованием автоматизированных средств.

3. Рабочие органы с компьютерным управлением технологическими операциями (норма высева, дозы внесения агрохимических средств).

4. Стационарный компьютер с программным обеспечением, выполняющим следующие функции:

- ведение истории полей с привязкой к электронной карте полей;
- анализ вариабельности характеристик почвенного и растительного покрова;
- формирование карты-задания на выполнение работы и ее запись на флеш-карту.

5. Бортовой компьютер с программным обеспечением, реализующим программу управления, осуществляющий следующие функции:

- прием сигналов от GPS/GLONASS и других датчиков в процессе движения агрегата по полю;
- накопление измеренных данных с использованием ГИС-технологии;
- формирование управляющих сигналов для дифференцированного выполнения тех или иных технологических операций.

Развитые информационно-управляющие системы (ИУС, IMS – Information Management Systems) являются непременным атрибутом точных технологий. Они включают в себя совокупность методов, алгоритмов и программ, обеспечивающих сбор, накопление и хранение данных, обработку данных и формирование программ реализации агротехнологии. В структуру ИУС входят:

- база атрибутивно-графических данных, реализованная в системе ГИС, например, с использованием программного продукта Панорама-АГРО;
- база знаний, осуществляющая прогнозные расчеты и формирующая на их основе управляющие программы;
- оболочка системы, являющаяся связующим звеном между отдельными подсистемами;

➤ интерфейс пользователя, позволяющий осуществлять общение человека с компьютером в режиме диалога.

В базе данных в формате справочников накапливается и хранится вся информация, относящаяся к данному хозяйству, сельскохозяйственным полям, возделываемым культурам и их сортам, а также архивная и текущая метеорологическая информация, необходимая для выработки технологических решений. Данные, относящиеся к каждому полю, формируются в системе географических координат, позволяющих осуществлять «привязку» GPS-сигнала в процессе реализации технологии.

Центральным звеном ИУС, ее интеллектуальным ядром является база знаний. Она включает в себя базу декларативных знаний и базу процедурных знаний. Существуют два типа моделей – модели, управляемые знаниями, и модели, управляемые данными. Модели, управляемые знаниями (экспертные системы), формируют все элементы агротехнологии и технологию в целом. Модели, управляемые данными (динамические модели), осуществляют прогнозные функции на всех этапах формирования и реализации агротехнологий.

Оболочка системы осуществляет передачу управлений той или иной подсистеме для реализации ее функций в реальном времени.

Назначением интерфейса является организация диалога с программным продуктом на языке пользователя.

Прецизионные (высокоточные) агротехнологии

Данные технологии обеспечивают конкурентоспособность продукции растениеводства за счет снижения затрат, возделывания экономически выгодных культур, внедрения ресурсосберегающих технологий. Наиболее перспективны прецизионные агротехнологии и их аналоги – ГИС-технологии и высокотехнологичное земледелие. Точное (прецизионное) земледелие учитывает неоднородность участков каждого поля по рельефу, почвенному покрову, агрохимическому содержанию и подразумевает применение на каждом участке поля разных агротехнологий. На основании полученных объективных данных на конкретное место поля вносится в соответствии с потребностью растений строго нормированная доза удобрения (гербицида, пестицида) и только там, где это необходимо. Изменения регулировок машин при обработке почвы, посеве, распределении удобрений и средств защиты растений применительно к каждому участку поля позволяют оптимизировать производственные издержки и снизить негативное воздействие на окружающую среду.

В точном земледелии широко применяют GPS-прибор для параллельного вождения сельскохозяйственных машин в процессе ухода за растениям. Его использование значительно экономит минеральные удобрения и средства защиты растений, снижает потери урожая за счет «пропусков» и «перекрытий», возникающих при традиционной обработке. Общий эффект от применения системы точного земледелия составляет до 15 % от оборота предприятия.

Геоинформационная система (ГИС) – система компьютерного программного обеспечения, которая служит универсальным инструментом сбора, хранения, обработки, анализа и предоставления информации в различной форме (преимущественно в виде карт, таблиц и графиков). Ее успешное использование в растениеводстве требует большого объема исходной информации (карты урожайности за прошлые годы, результаты исследований проб почв, данные аэрофотосъемки, фотоснимки со спутника и др.)

Постоянный мониторинг погодных условий позволяет оценить степень и характер воздействия погоды в разные фазы развития на урожайность культур. Информацию можно получать в виде графических карт, отображающих потенциальную урожайность, состояние растений, влажность почв и др. ГИС позволяет расширить информацию о почвах, состоянии растений в каждый из периодов вегетации. Раннее обнаружение различий в состоянии посевов позволяет своевременно определить те участки полей, на которых необходимо дополнительное внесение удобрений.

Внедрение прецизионных и ГИС-технологий предусматривает использование технологий глобального позиционирования, дистанционного зондирования, картирования урожайности, переменного нормирования внесения химикатов и др. Первый этап внедрения точного земледелия – введение системы параллельного вождения (трактор может двигаться на 13-20 % быстрее), второй – картирование сельскохозяйственных угодий и составление карт полей; третий – отбор почвенных проб и составление почвенных карт и подробных агрохимических картограмм; четвертый – картирование урожайности.

Комплексная ГИС наиболее часто включает в себя цифровые карты содержания минеральных веществ в почве, типов и характеристик почв, карты уклонов (с цифровой моделью рельефа) и экспозиций склонов, погодных, климатических и гидрологических условий, урожайности, распределения болезней и вредных насекомых.

В ГИС широко применяют материалы дистанционного зондирования. Они позволяют анализировать спутниковые фотоснимки вместе с топографическими картами и картами почв. Спутниковые снимки полей на регулярной основе позволяют выявить возникновение проблем на самой ранней стадии. Новые технологии дистанционного зондирования предоставляют новые механизмы и методы повышения эффективности управления производством. Использование ГИС требует больших вложений в покупку программного обеспечения, оборудования, цифровых карт, обучения кадров и реорганизацию всех этапов производства и управления.

Экологически безопасные агротехнологии

Интенсификация растениеводства, основанная на широком использовании пестицидов и высоких норм минеральных удобрений, делает продукцию биологически небезопасной. Большую актуальность обретают меры, предупреждающие загрязнение окружающей среды и производимой растительной продукции тяжелыми металлами, пестицидами, нитратами, нитритами и др.

Экологически безопасная агротехнология исключает загрязнение почвы, поверхностных и грунтовых вод и воздуха токсическими веществами. Она предусматривает использование, главным образом, биологического азота, но не исключает применение небольших доз дробных азотных подкормок, не загрязняющих окружающую среду и продукцию нитратами. Эта технология допускает также применение быстро детоксицируемых пестицидов, не накапливающихся в почве и растениях, хотя она базируется на широком использовании биологических и механических средств защиты посевов. Экологически безопасные технологии производства биологически чистой продукции должны быть энерго- или ресурсосберегающими, используя принципы минимализации и совмещения обработок, экономии затрат.

Критерии аттестации производства зерновых культур и подсолнечника по экологически безопасной технологии следующие:

- удаленность полей не менее чем на 25-30 км от крупных промышленных центров и на 5-7 км от автострад, загрязняющих атмосферу выбросами;
- отсутствие применения средств, химической защиты растений и больших доз минеральных удобрений в последние три года;
- отсутствие остаточных количеств пестицидов и радионуклидов в почве;
- наличие специального биологизированного севооборота для производства растениеводческой продукции по экологически безопасной технологии;
- наличие документа (сертификата), подтверждающего выращивание культур без применения экологически опасных доз пестицидов и минеральных удобрений;

Основные мероприятия по обеспечению экологически безопасной технологии производства продукции растениеводства следующие:

- создание диагностической комиссии по обследованию полей и проведению экологического, радиологического и агрохимического изучения почв хозяйства (на поля

необходимо получить сертификат соответствия, паспорт или другой документ, удостоверяющий экологическое, агрохимическое и агрофизическое состояние и пригодность поля для производства биологически чистой продукции);

- выбор необходимых полей на основе проведенных анализов и их сертификация (паспортизация);

- разработка и освоение специализированного севооборота для производства биологически чистой продукции;

- разработка биологизированной системы удобрений;

- разработка системы ресурсосберегающей обработки почвы;

- разработка экологически безопасной системы мер борьбы с сорняками;

- разработка экологически безопасной системы машин, обеспечивающей полную механизацию технологий возделывания культур;

- разработка экологически безопасных агротехнологий;

- создание системы агроконтроля, обеспечивающего успешное внедрение агротехнологий получения экологически безопасной продукции.

Производство продукции, свободной от избытка нитратов, возможно при максимальном использовании биологического азота при увеличении доли бобовых культур в севообороте; создании условий для усиления процесса азотфиксации бобовых культур; использовании бобовых сидератов; активизации ассоциативной биологической азотфиксации; применении биологических препаратов; при дробном внесении азотных удобрений в умеренных нормах под зерновые культуры, картофель и корнеплоды.

Насыщая почву органикой и полезной почвенной микрофлорой, можно оптимизировать азотное и фосфорное питание растений, обеспечить их биологически активными соединениями, улучшить структуру почвы и др.

Чтобы снизить пестицидную нагрузку на почву и растения, в первую очередь используют севооборот и другие агроприемы, снижающие запасы вредных насекомых, болезней и сорняков (своевременная и высококачественная обработка почвы; механическое уничтожение сорняков; использование сидеральных и чистых паров, промежуточных сидеральных культур, ловушек и приманок для вредных насекомых и т. п.). При необходимости следует применять пестициды с узкой избирательной способностью и коротким периодом детоксикации, строго соблюдая нормы, сроки и способы их применения.

На почвах, уже загрязненных пестицидами, имеет смысл возделывать культуры, используемые для на технической переработки. Следует шире применять биологические методы борьбы: использовать паразитов вредных насекомых; организмы, вызывающие болезни вредителей; устраивать ловушки, в том числе феромонные. Защитным эффектом от болезней обладают ряд микробиологических препаратов-регуляторов.

Альтернативные агротехнологии

Эти технологии занимают особое положение. К ним относят агротехнологии, в которых наложен запрет на применение минеральных удобрений, пестицидов, регуляторов роста и других химических средств. Этот запрет не имеет объективного, научного обоснования.

Альтернативное земледелие – своеобразная форма общественного протеста против экологических рисков химизации, возникшая с началом массового применения промышленных минеральных удобрений. Основателем данного направления считают австрийского философа Рудольфа Штайнера. В 1924 году он сформировал принципы так называемого биодинамического земледелия в развитие созданного им мистического учения – антропософии. В дальнейшем это направление активно развивал Эрнффрид Пфайффер. Важной его особенностью, помимо отказа от агрохимических средств, явилось требование вести земледелие с учетом космических ритмов, влияния планет и звезд, с применением специальных препаратов природного происхождения (компостные вытяжки, отвары, продукты брожения и т. п.), в которые заключены некие «жизненные силы». Данные

требования упаковывались в социально-философскую оболочку с декларациями социального равенства, совести и других духовных ценностей. При этом каждая ферма рассматривалась как живой организм, который является частью биосферы Земли.

В качестве примера восточного религиозно-мистического земледелия можно отметить систему Масанобу Фукуоки, в которой предусматривается отказ не только от агрохимических средств, но и от вспашки. Представители такого рода направлений, как и большинство идеологизированных общественных движений, проявляют очень высокую активность в пропаганде своих учений.

Другие движения, выступающие под названиями «органическое», «биологическое», «экологическое» земледелие, используют в первую очередь природные мотивы. Весьма известны лидеры таких направлений – Альберт Ховард в Англии, Джей Родейл в США.

Все эти позиции не имеют научного фундамента, нередко мифологизируются. Продукция органического земледелия отнюдь не застрахована от природных токсинов, в особенности микотоксинов. Перспективы альтернативных агротехнологий весьма ограничены.

Сегодня, однако, продукция с меньшим экологическим риском имеет спрос у состоятельных покупателей, напуганных издержками химизации в период становления интегральных агротехнологий. Рынок ее растет под влиянием пропаганды зеленых движений. Соответственно органическое земледелие занимает определенную нишу и оказывает влияние на развитие интегральных агротехнологий.

Для органического земледелия во влагообеспеченных районах наиболее приемлемы следующие севообороты:

➤ зернотравянопропашные (многолетние травы – многолетние травы – озимая рожь (пожнивню рапс и др.) – картофель – ячмень – вико-овсяная смесь – озимая пшеница (пожнивню рапс и др.) – овес с подсевом многолетних трав);

➤ зернотравяные (многолетние травы – многолетние травы – озимая рожь (пожнивню рапс и др.) – горох – ячмень – вико-овсяная смесь – озимая пшеница (пожнивню рапс и др.) – овес с подсевом многолетних трав);

➤ травопольные (многолетние травы – многолетние травы – многолетние травы – многолетние травы – однолетние травы (вика с овсом) с подсевом многолетних трав). Возможны различные их комбинации в зависимости от конкретных условий.

В целях уменьшения засоренности посевов в органическом земледелии изменено место внесения органических удобрений, которые являются источниками семян сорняков. Вместо традиционного использования навоза под озимые и пропашные культуры его вносят в поле занятого однолетними травами или силосными культурами пара. В этом случае исключается обсеменение сорняков благодаря ранней уборке. Наиболее эффективными звеньями севооборотов в борьбе с сорной растительностью являются многолетние травы – озимые, вико-овсяной пар – озимые, а также звенья с пожнивными или поукосными остатками.

Уменьшение засоренности, связанной с применением органических удобрений, достигается приготовлением компостов, в процессе которого погибает большая часть семян сорняков. Приготовлению всевозможных компостов, в том числе с различными стимулирующими функциями за счет участия лекарственных растений, уделяется все большее внимание.

Помимо севооборота, основного средства предотвращения засоренности посевов, важную роль в органическом земледелии играет прямое подавление однолетних сорняков допосевным и послепосевным боронованием, междурядными обработками, огневыми обработками. В качестве наиболее эффективных средств используются сетчатые бороны, щеточные машины, огневые культиваторы. Щеточные машины, работающие в междурядьях на глубине до 1,5 см, вытаскивают из почвы сорняки, приближаясь к культурным растениям на расстояние до 3 см.

Для подавления корнеотпрысковых и корневищных сорняков не обойтись без вспашки, хотя она рассматривается как нежелательный прием, нарушающий принцип как можно более длительного сохранения растительного или мульчирующего покрова на поверхности почвы

и разрушающий ее структурное состояние.

Весьма тонким делом в органическом земледелии представляется защита растений от болезней и вредителей. Суть ее заключается в том, чтобы содействовать улучшению фитосанитарного состояния растений, а не бороться с болезнями. Это должно достигаться комплексом агротехнических и биологических средств. Помимо севооборотов, обработки почвы и других агротехнических средств регулирования фитосанитарного состояния посевов особое внимание в органическом земледелии уделяется активизации жизнедеятельности полезных организмов (антагонистов) путем устройства живых изгородей, лесных посадок. Они служат средой обитания для птиц, животных, мезофауны.

В случае вспышек болезней и вредителей используют компостные экстракты, растительные препараты из лука, чеснока, хвоща, крапивы, смачивающуюся серу, продукты из молочной сыворотки, жидкое мыло, эмульсии на основе парафинового и растительного масел, бактериальные препараты и др.

При всем том, риски поражения растений болезнями остаются узким местом органических и экстенсивных агротехнологий, и не только в отношении снижения урожайности, но и в связи со снижением качества продукции и возможным опасным загрязнением микотоксинами. Риски последнего имеют меньшую частоту по сравнению с загрязнением продукции остатками пестицидов, но по воздействию на организмы человека и животных опасность микотоксинов может проявляться многократно сильнее вплоть до гибели. К настоящему времени выявлено более 350 видов токсинообразующих грибов различных видов (роды *Fusarium*, *Aspergillus*, *Penicillium* и др.) и свыше 300 видов токсинов. В растениеводческой продукции наиболее распространены трихотеценовые микотоксины Т-2 и vomитоксин (дезоксиниваленол), афлатоксины, зеараленон. В основных сельскохозяйственных регионах страны возрастает поражаемость пшеницы, ячменя, кукурузы токсиногенными штаммами возбудителей фузариоза и аспергиллеза. Их образование и накопление в зерне происходит как во время вегетации растений (особенно при повышенных влажности и температурах), так и при хранении зерна в неблагоприятных условиях.

В целом задача формирования технологий органического земледелия весьма непростая. Они не могут соперничать по продуктивности с интенсивными агротехнологиями. Их роль в аграрной экономике определяется рынком продукции, сертифицированной по правилам Международной организации органического земледелия (IFOAM) и реализуемой по более высоким ценам. Ниша органических агротехнологий в земледелии определяется предприятиями с развитым животноводством, производством овощей, продуктов детского питания и специальной диеты, а также предприятиями, расположенными в водоохраных и других санитарных зонах.

Данное направление не следует противопоставлять интегральным агротехнологиям, преувеличивая его роль в экономике сельского хозяйства. В перспективе неизбежна конвергенция этих направлений. Достижения органических технологий послужат материалом для дальнейшей биологизации и, в целом, экологизации современных агротехнологий. Так, вероятно, будет. Пока что приходится сталкиваться с обострением противоречий, связанных с безапелляционным отрицанием минеральных удобрений, агрохимическим нигилизмом. Они обусловлены чрезмерной идеологизированностью течений органического земледелия, низкой экологической культурой населения, неадекватной позицией государства. Иногда органическое земледелие используется как инструмент претворения в жизнь идеологических установок. Идеологические построения мистических школ носят характер социально-экологических утопий, которые нередко усугубляются фанатичностью проповедников. Между тем реальное земледелие требует гармоничного взаимодействия экономических, экологических и социальных факторов. Поэтому дальнейшее развитие органического земледелия должно осуществляться в рамках адаптивно-ландшафтного.

Ресурсосберегающие агротехнологии

Ресурсосберегающие технологии в сельском хозяйстве позволяют экономно использовать материально-технические, трудовые, финансовые, природные и другие ресурсы преимущественно на базе интенсификации производства и уменьшения затрат с целью снижения себестоимости и получения продукции высокого качества.

Внедрение ресурсосберегающих мероприятий с минимальными затратами всех ресурсов в денежном и натуральном исчислении возможно лишь при проведении таких организационно-хозяйственных мероприятий, как:

- использование эффективных систем управления;
- прозрачной и стимулирующей системы оплаты труда;
- участие специалистов в принятии решений и ответственность их за конечный результат.

Стратегия ресурсосбережения становится основой для обеспечения конкурентоспособности растениеводства. Переход на новые технологии позволяет снизить себестоимость зерна на 20-40 % при стабильном росте урожайности на 15-25 %, уменьшить прямые затраты вдвое, расход горючесмазочных материалов – втрое, трудозатраты – в 5-6 раз.

В настоящее время в сельском хозяйстве преобладают обычные и экстенсивные агротехнологии. Они бесперспективны вследствие низкой урожайности, неудовлетворительного качества продукции и снижения плодородия почвы.

Перспективными являются ресурсосберегающие агротехнологии с использованием ГИС, mini-till, no-till и strip-till.

Основные принципы ресурсосберегающих технологий:

- минимизация или отказ от механической обработки почвы;
- сохранение растительных остатков (мульчи) на поверхности почвы;
- использование севооборотов, включающих рентабельные культуры и улучшающие плодородие почвы;
- интегрированный подход в борьбе с вредителями и болезнями;
- применение широкозахватных многофункциональных комбинированных агрегатов;
- внедрение ГИС-технологий.

Необходимые условия для успешного внедрения сберегающих технологий:

- наличие высокопроизводительной, высококачественной техники для сберегающих технологий;
- оптимальный севооборот с крупноблочными полями;
- эффективное сочетание механического, химического и биологического способов борьбы с сорняками;
- наличие квалифицированных кадров, имеющих хорошие знания в области сберегающего земледелия.

Этапы внедрения ресурсосберегающих технологий:

- проведение необходимых организационно-хозяйственных мероприятий;
- выбор экономически целесообразных культур и сортов;
- проектирование и освоение экономически и агротехнически целесообразного севооборота;
- подбор комплекса широкозахватных многофункциональных комбинированных агрегатов;
- внедрение технологий точного земледелия;
- разработка научно обоснованной и экономически целесообразной системы обработки почвы;
- система удобрения культур в севообороте с использованием минеральных и альтернативных форм удобрений (сидерация и др.);

- разработка технологии посева (подготовка семян к посеву, сроки посева, нормы высева, способы посева, глубина посева семян);
- уход за посевами (прикатывания после посева, боронование почвы до и после всходов и др.);
- интегрированная система защиты посевов (использование самоходных опрыскивателей, гербицидов различного спектра действия и т. д.);
- уборка (сроки и способы уборки, использование широкозахватных роторных жаток и жаток чесального типа, логистика уборки, уборка и сушка влажного зерна, современные способы хранения зерна).

Mini-till (минимальная обработка почвы) обеспечивает снижение энергетических и финансовых затрат путем уменьшения числа и приемов в одном рабочем процессе, используя комбинированную широкозахватную технику. Минимальная обработка почвы включает одну или несколько мелких (12-14 см) обработок почвы культиваторами или дисковыми боронами. Солома и стерня находятся в виде мульчи в верхнем слое почвы.

Посев осуществляется по мелко обработанной почве с созданием мульчирующего слоя из растительных остатков и мелкокомковатой почвы. Используется преимущественно для зерновых, кормовых и масличных культур.

No-till (нулевая обработка почвы) не предусматривает механическую обработку почвы. Так называемый «прямой высеv» проводят специальными стерневыми сеялками в необработанную почву, а для борьбы с сорняками, болезнями и вредителями используют пестициды.

Преимущества технологии *No-till*:

- уменьшаются затраты труда в 2,5 раза и финансов в два раза благодаря отказу от многих операций по обработке почвы;
- меньше требуется техники и оборудования, они служат дольше, снижаются затраты на ремонт техники и топливо;
- урожаи становятся более стабильными, гарантированными, особенно в сухие годы и в зонах с недостаточным увлажнением, поскольку обеспечивается большее накопление и сохранение влаги и питательных веществ в почве;
- повышается рентабельность производства;
- улучшается экология;
- повышается плодородие почвы;
- экономия топлива. При использовании традиционной системы обработки почвы требуется 4-7 технологических операций, а технология *no-till* требует только одного прохода посевной техники по полю;
- экономия времени. Появляется свободное время для отдыха и менеджмента, так как вместо 12-16 операций при традиционной технологии проводится 3-5 операций при *no-till*;
- экономия затрат на технику. Требуется меньше техники. Уменьшаются затраты на амортизацию, текущий ремонт;
- увеличивается урожайность, особенно в засушливые годы. Во время засухи урожай больше, чем при использовании традиционной технологии, поскольку мульча на поверхности почвы сохраняет влагу и способствует лучшему росту растений. Однако в первые годы внедрения *no-till* урожайность может быть меньше, чем при традиционной обработке;
- уменьшается плотность почвы. Невспаханная почва под давлением колес (гусениц) тракторов меньше деформируется по сравнению с обработанной почвой;
- меньше засоренность почвы. Почва физически не повреждается, не переворачивается, и прорастание новых сорняков не стимулируется. Сорняки под слоем мульчи плохо прорастают;
- сохраняется и накапливается почвенная влага.

Механическая обработка почвы приводит к высушиванию почвы. При нулевой технологии механическое воздействие на почву сведено к минимуму и, как результат, испарение влаги из почвы значительно снижается.

Влагосберегающую функцию выполняют стерня и мульча, которые снижают скорость ветра у поверхности почвы и уменьшают высушивание, оптимизируется температурный режим почвы. Под мульчей почва летом прохладнее, чем при традиционной обработке, а зимой, наоборот, выше из-за дополнительной защиты почвы растительными остатками. Стерня удерживает снег на полях, улучшается структура почвы. Все приемы механической обработки почвы разрушают ее структуру. При переходе на нулевую технологию происходит восстановление естественной структуры почвы и увеличивается прочность почвенных агрегатов; повышается биогенность почвы.

Наличие влаги и органического вещества способствуют повышению биологической активности почвы. Лучше сохраняются дождевые черви и другая почвенная фауна.

Наличие дождевых червей является признаком того, что биологическая активность почвы возросла, признаком того, что вы правильно работаете с землей, увеличивается содержание органических веществ в почве. Увеличение содержания гумуса в почве происходит, начиная после 5-7 лет использования no-till. Вначале недостаток механического смешивания снижает уровень разложения органических веществ, но со временем биогенность почвы и процесс образования гумуса усиливается, почва защищена от эрозии.

Отсутствие рыхлого слоя почвы, наличие стерни и мульчи препятствует ветровой и водной эрозии. Улучшается инфильтрация, отсутствует поверхностный сток воды и смыв почвы. Уменьшается загрязнение водных стоков. Улучшается экологическая ситуация.

При no-till – технологии очень важно исключить переуплотнение почвы колесами тракторов и автомобилей. Заправка сеялок и выгрузка комбайнов должны проводиться на краю поля, поверхностное внесение удобрений и пестицидов – по постоянным технологическим колеям.

Наиболее широко используют технологии no-till при возделывании зерновых, зернобобовых, масличных и кормовых культур.

Strip-till – система полосовой обработки почвы, позволяющая улучшить ее состояние и дать почве возможность восстановиться и работать естественным почвенным процессам, увеличить популяции полезных микроорганизмов. Она соединяет в себе преимущества нулевой технологии и традиционной обработки почвы. Капиллярные каналы остаются в прежнем виде более чем на 70 % площади полей. При использовании no-till возникают проблемы с внесением удобрений, так как почва обрабатывается на небольшую глубину. Эти проблемы решает технология strip-till.

Strip-till – система полосной обработки почвы с внесением сухих или жидких удобрений на глубину 15-20 см и посева пропашных культур (соя, кукуруза, подсолнечник, сахарная свекла) в эти полосы. Эта технология позволяет вносить удобрения полосами непосредственно в место развития корневой системы. Междурядье не обрабатывается, оно покрыто мульчей из растительных остатков. Позволяет сэкономить 20-40 % минеральных удобрений и 20-30 % ГСМ, при наличии навески для сеялки позволяет одновременно с нарезкой полос весной осуществлять посев. Как правило, технология включает две операции: рыхление полос почвы и внесение удобрений осенью или весной, затем посев семян во взрыхленные полосы.

Основные пути снижения ресурсо- и энергозатрат в растениеводстве:

- проведение организационно-хозяйственных мероприятий, позволяющих уменьшить затраты;
- уменьшение применения минеральных туков путем частичной замены минерального азота биологическим (биологизация земледелия) и более широкое использование местных удобрений (навоз, помет, сидерат, солома, зола, торф, сапропель и др.);
- увеличение производства малозатратных и более рентабельных культур;

- уменьшение площадей посева высокзатратных культур при одновременном росте их урожайности;
- использование широкозахватной, многофункциональной, комбинированной техники и др.;
- организация двухсменной работы почвообрабатывающих и посевных агрегатов позволяет рациональней использовать имеющуюся технику.

Задания

Задание 1. Дать определения следующим понятиям:

Экстенсивные агротехнологии –

Нормальные агротехнологии –

Интенсивные агротехнологии –

Высокоинтенсивные агротехнологии -

Прецизионные агротехнологии –

Экологически безопасные агротехнологии –

Альтернативные агротехнологии –

Ресурсосберегающие агротехнологии -

4 ГОСУДАРСТВЕННОЕ И ХОЗЯЙСТВЕННОЕ УПРАВЛЕНИЕ СОВЕРШЕНСТВОВАНИЕМ ТЕХНОЛОГИЧЕСКИХ ПРОЦЕССОВ В АГРОНОМИИ

Функции руководителей и специалистов в технологическом развитии агрономии

Общее (линейное) руководство предприятием и его внутрихозяйственными подразделениями: решение вопросов развития хозяйства, мобилизация коллектива на их выполнение; контроль за исполнением принятых стратегических решений; внешние связи, организация работы коллективных органов управления (собраний акционеров, совета директоров, руководителей внутрихозяйственных кооперативов и т. д.).

Функции общего руководства выполняют руководители предприятий и учреждений (их заместители), производственных подразделений (заведующие производственными участками: бригадиры, заведующие фермами), обслуживающих подразделений (заведующие ремонтными мастерскими, гаражом, начальник строительного цеха, заведующий пунктом переработки овощей и т. д.), а также частично руководители ряда функциональных звеньев.

Функции общего руководства различаются в первую очередь по уровню (ступени) управления и прямо связаны с иерархичностью структуры аппарата, то есть с его построением по вертикали. Специализация работников по уровням управления составляет основу линейного (прямого) соподчинения нижестоящих вышестоящим (органам, звеньям, работникам), бригадира – управляющему, управляющего – директору и т. д.

Оперативное планирование и управление производством: ежедневное распределение материальных и трудовых ресурсов; контроль и регулирование хода производства; проведение нарядов или диспетчерских совещаний; информационное обеспечение должностных лиц.

Выполнение этой функции заключается в том, чтобы обеспечивать необходимое согласование действий всех звеньев предприятия, выполнять оперативно-календарное планирование работы предприятия, отделения, бригады, фермы и других подразделений; осуществлять оперативную подготовку производства (выявлять готовность техники, наличие рабочей силы, необходимых материалов и т. д.); контролировать ход подготовки ресурсов; вести оперативный контроль за выполнением производственной программы, принимать меры к четкому ее исполнению. Особое внимание уделяется увязке, согласованию оперативной работы всех служб предприятия, четкому и быстрому устранению разногласий, возникающих в ходе производства.

Осуществляют эту функцию в основном работники диспетчерской службы и руководители подразделений, а также руководители хозяйства, главные специалисты.

Управление технологической подготовкой и научно-техническим развитием аграрного производства в современных условиях является одной из важнейших функций, которая обеспечивает разработку и внедрение прогрессивной технологии, связанной с производством конкурентоспособной продукции. К ней относятся совершенствование технологических процессов, составление технологических карт, планов, инструкций и других материалов; контроль за соблюдением выполнения технических и технологических требований при производстве продукции; организация и проведение профилактических мероприятий; зооветеринарное обслуживание; изучение передового опыта, организация учебы в хозяйстве, исследовательская работа.

Выполняют эти функции отраслевые специалисты: зоотехники, агрономы, ветеринарные врачи, овощеводы, частично инженеры, руководители обслуживающих подразделений и др. Управление технической подготовкой аграрного производства, ремонтным, энергетическим, транспортным и другими видами обслуживания осуществляется инженерами-механиками, инженерами-электриками, иными специалистами инженерного профиля. В их задачу входит обеспечение эксплуатационной готовности соответствующих технических средств, четкое и бесперебойное обслуживание подразделений основного производства техническими средствами, всеми видами энергии,

транспортом, обеспечение рабочих оборудованием и инструментами, своевременное выполнение необходимых ремонтных работ в ходе производственного процесса.

Прогнозирование и технико-экономическое планирование выполняют в основном работники планово-экономической службы, также в определенной мере руководители хозяйства и главные специалисты. В их обязанности входят разработка долгосрочных прогнозов, основных разделов бизнес-плана; технико-экономическое обоснование направлений капиталовложений и отдельных мероприятий; определение экономической эффективности технологических и технических решений; разработка норм и нормативов по труду и заработной плате; организация контроля за выполнением плановых показателей и заданных параметров производства; разработка мероприятий по стимулированию деятельности участников производственного процесса для достижения желаемого результата и т.д. Качественное выполнение всех видов работ по данной функции оказывает серьезное положительное влияние на результаты работы предприятия, объединения в целом, в связи с чем они должны находиться под постоянным контролем руководства.

Управление трудовыми ресурсами и социальным развитием коллектива – функция, выполнением которой заняты кроме руководителей хозяйств и подразделений специалисты по кадрам. Она исключает: комплектование и учет кадров; подготовку, переподготовку и повышение их квалификации; организацию и оплату труда; охрану труда и технику безопасности. Все большее значение приобретает создание благоприятного социально-психологического климата в трудовых коллективах. Управлением материально-техническим снабжением и сбытом продукции в хозяйствах в основном заняты заведующие складами, агенты-экспедиторы, а также руководитель и главные специалисты хозяйства, руководители обслуживающих подразделений.

На крупных сельскохозяйственных предприятиях, особенно в производственных объединениях, необходимо создание самостоятельной службы снабжения и сбыта или службы маркетинга.

Управление капитальным строительством и реконструкцией – особая функция, которая включает большой круг работ как по обеспечению нового строительства и реконструкции старых помещений соответствующей документацией (титульные списки, сметы и др.), так и по приобретению материалов, контролю за ходом работ. Выполняют эту функцию инженеры-строители, прорабы, нормировщики по строительству и т. д.

Управление финансовыми ресурсами и учет выполняют руководители предприятия, экономисты, бухгалтеры, учетчики, табельщики, кассиры.

Функция «делопроизводство» заключается в регистрации и исполнении входящих и исходящих документов, контроле за их прохождением и хранением, соблюдении стандартов и отправке их в архив. Исполнением данной функции в крупных хозяйствах занимается канцелярия, а в небольших – секретарь.

Управлением хозяйственным обслуживанием занимаются заведующий хозяйством, заведующие культурно-бытовыми учреждениями, делопроизводитель и другие работники, обеспечивающие нормальные условия для выполнения основных функций.

Как отмечалось выше, каждая из перечисленных функций делится на подфункции, работы, являющиеся также объективно необходимыми. Подфункция, работа – это часть функции, имеющая конкретную цель и заканчивающаяся определенным практическим результатом. Подфункцией руководителя хозяйства является прием рабочих на работу; оформление их – подфункция инспектора по кадрам; начисление заработной платы – подфункция бухгалтера и т. д. Если действие не заканчивается определенным практическим результатом, его можно считать операцией (например, осуществление связи, доведение решений до исполнителей, получение первичной информации, телефонные переговоры и др.).

Таким образом, весь комплекс функций управления сельскохозяйственным предприятием можно разделить на функции общего (линейного), специализированного (функционального) руководства и технического обслуживания. Соответственно и

управленческий персонал разделяют на три категории: линейный, функциональный и вспомогательно-технический.

Работников управления, исходя из выполняемой ими функциональной роли и вида работ, можно разделить на три группы: *руководители*, к которым относятся работники, наделенные правом принятия решений; *специалисты* — работники, осуществляющие управление техническими, технологическими и другими процессами и элементами производства и обеспечивающие подготовку решений для руководителей по своей области деятельности; *вспомогательные технические работники*, обеспечивающие первые две группы управленцев своевременной и достоверной информацией для принятия решений, создающие условия для реализации основных функций управления.

Специализация управленческих работников составляет основу функционального построения аппарата управления, тогда как специализация по уровням управления – основу линейного соподчинения нижестоящих вышестоящим.

Значение и содержание ГИС-технологий

ГИС агроэкологической оценки земель представляет собой совокупность электронных карт, которые отражают агроэкологические факторы, учитываемые при проектировании адаптивно-ландшафтных систем земледелия. Они состояются по материалам почвенно-ландшафтного картографирования в масштабе 1:10000.

Этот новый вид изысканий существенно отличается от традиционного почвенного картографирования, на основе которого составлялись крупномасштабные карты (1:10000, 1:25000) и агропроизводственные группировки почв. В соответствии с этими группировками разрабатывались проекты внутрихозяйственного землеустройства и зональные системы земледелия. Они не отвечают современным требованиям проектирования адаптивно-ландшафтных систем земледелия и агротехнологий из-за ряда недостатков: очень слабого отражения структуры почвенного покрова, недостаточного отражения рельефа, литологических и гидрогеологических условий, почвенно-ландшафтных связей.

Новая методология почвенно-ландшафтного картографирования базируется на принципах рассмотренной выше агроэкологической оценки, типологии и классификации земель. Объектами почвенно-ландшафтного картографирования являются элементарные ареалы агроландшафта в их структурно-функциональной иерархии.

В процессе картографирования используются топографические карты масштаба 1:10 000, разновременные космические снимки разного разрешения, материалы прошлых крупномасштабных почвенных обследований, землеустроительные планы, фондовые и другие материалы.

Результаты изысканий отражаются на электронных носителях. Работа выполняется в соответствии с «Методическими рекомендациями по агроэкологической оценке земель и проектированию адаптивноландшафтных систем земледелия и агротехнологий».

Электронные карты агрогеоинформационной системы создаются в ГИС (Quantum GIS, ArcGIS, ILWIS, ГИС Карта 2011 и др.).

Содержание электронных карт, их детальность и точность зависят от сложности объекта картографирования и агротехнологических требований (нормальные, интенсивные и точные агротехнологии).

Карта форм рельефа. В значительной мере определяет принадлежность земель к той или иной агроэкологической группе или подгруппе и соответственно выбор адаптивно-ландшафтной системы земледелия. Выделяют следующие мезоформы рельефа: равнины, холмы, увалы, гряды, котловины, впадины, долины, балки, лощины.

Наряду с отображением мезорельефа важное значение имеет отражение микрорельефа с его агрономическими характеристиками.

Основные формы микрорельефа: ложбины, ложбинообразные понижения, гофрированные склоны, конусы выноса, промоины, карстовые воронки, суффозионные

блюдца, западины и др. Возможность их отображения затрудняется вследствие низкой точности топографической основы. В случае очень мелких форм показывают на карте категорий земель с учетом различающихся форм микрорельефа. Более крупные формы показывают индивидуально.

Карта крутизны склонов. Предназначена для оценки потенциального стока и эрозионной опасности. Влияет на подбор культур, выбор севооборотов, систем обработки почвы, противоэрозионных мероприятий.

Карта форм склонов. Используется для оценки условий увлажнения почв и эрозионной опасности. Наиболее эродирующими склонами являются выпуклые и гофрированные. Прямые и вогнутые менее податливы водной эрозии.

Карта экспозиций склонов. Используется для оценки их теплообеспеченности и влагообеспеченности с целью дифференцированного размещения сельскохозяйственных культур и сортов по засухоустойчивости и длительности вегетационного периода.

Удельный приход суммарной радиации и продуктивные влагозапасы сильно варьируются на склонах различной экспозиции и крутизны. Так, на склонах южной экспозиции крутизной 1-3 ° среднегоголетние запасы продуктивной влаги на 15-20 % ниже, чем на плакоре. На склонах 3-5 ° и 5- 7 ° разница возрастает. В то же время эти склоны получают, соответственно, на 3, 5 и 8 % больше радиации, чем земли водоразделов. Склоны северной экспозиции характеризуются пониженным поступлением суммарной радиации: соответственно на 3, 8 и 12 % по сравнению с водоразделом. Значительные потери продуктивной влаги на них отмечаются, начиная с 5 °, где они составляют 10 % и более – в сравнении с водоразделом.

Агроэкологическая и эрозионно-агроэкологическая интерпретация различных категорий склоновых земель проводится с использованием критериев, разработанных ВНИИЗиЭПЭ.

В соответствии с различной влагообеспеченностью склоновых земель корректируются агротехнологии (сроки сева, нормы высева, нормы удобрений, сроки уборки). На южных склонах сильнее проявляется весенний сток воды в связи с более интенсивным снеготаянием.

Карта почвообразующих и подстилающих пород. Характеристика литологических условий включает в себя следующие параметры: мощность различных отложений, гранулометрический состав, скелетность, каменистость, карбонатность, гипсоносность, засоленность, оглеение, плотность, пористость, водопроницаемость, влагоемкость, водоподъемная способность.

Почвообразующие породы представлены следующими генетическими типами: элювиальные, делювиальные, элювиально-делювиальные, пролювиальные, аллювиальные, озерные, ледниковые (моренные), флювиогляциальные (водно-ледниковые), покровные, лессовидные, лессы, морские.

Карта гидрогеологических условий. Отражает глубину залегания грунтовых вод и их состав в зависимости от требуемых показателей.

Карта структур почвенного покрова. Отражает сложность и контрастность микроструктур почвенного покрова (комплексов, пятнистостей, ташетов и мозаик).

По агрономическим условиям почвенные комбинации объединяются в агроэкологические группы, которые показывают на электронной карте. Группировки СПП разрабатывают для природно-сельскохозяйственных провинций. На основе группировок СПП разрабатывают агроэкологические группировки земель.

Карта эродированности почв (групп эрозионных ЭПС). Выполняется для сложных эрозионных ландшафтов. В отличие от карт рельефа (крутизны, экспозиции, длины склонов), отражающих потенциальную подверженность почв водной эрозии (эрозионно-опасных земель), данная карта характеризует распространение почв различной степени смытости. На ней показаны группы эрозионных ЭПС с различным участием почв разной степени смытости: очень слабоэрозионные, слабо-, средне-, сильно- и очень сильноэрозионные.

Карта полугидроморфных и гидроморфных структур почвенного покрова.

Составляется в случае значительного распространения этих почв (более 20 %). Предназначена для выбора соответствующих культур и агротехнологий, обоснования характера и очередности осушительных мелиораций.

На карте показывают группы структур почвенного покрова с различным участием переувлажненных почв: полугидроморфно-зональных, полугидроморфных, гидроморфных и других в соответствии с группировкой переувлажненных почв.

Целесообразность применения мелиоративных мероприятий определяется с помощью индекса степени заболоченности (ИСЗ) по Ф. Р. Зайдельману.

Карта солонцовых земель. Разрабатывается для хозяйств с большим распространением солонцов и солонцеватых почв. На ней показывают группы земель с различным участием солонцов в комплексах (малосолонцовые – 10-25 %), среднесолонцовые – 25-50 %, многосолонцовые – более 50 %) и подгруппы, представленные комплексами различных почв с солонцами, различающимися по гидроморфизму, засоленности, мощности горизонта А, содержанию обменного натрия в горизонтах А и В.

Идентификация солонцов по названным параметрам осуществляется в соответствии с рассмотренной выше классификацией.

Карта гранулометрического состава. Составляется в случае значительного разнообразия почв по гранулометрическому составу.

Карта каменистости почв (по наличию камней более 5 см в диаметре). Составляют для территорий со значительным распространением почв, засоренных камнями.

Карту каменистости почв оформляют следующим образом. Раскраской показывают степень каменистости: желтым цветом – слабокаменистые, оранжевым – среднекаменистые, розовым – сильнокаменистые, красным – очень сильнокаменистые. По красочному фону показывают преобладающие размеры и количество ($m^3/га$) поверхностного и полускрытого камня. Размеры обозначают кружками: крупные камни – залитые цветом кружки, средние – полузалитые и мелкие – незалитые. Рядом с кружком цифрой указывают суммарное количество камня всех размеров.

Карта переуплотненных почв. Отражает условия уплотнения почв вследствие природных факторов: характера почвообразующих пород, минералогического состава почв, соотношения фракций гранулометрического состава и др. Карта используется для выбора обработки почвы, степени ее минимизации, определения возможности прямого посева тех или иных культур.

Карта распространения подпахотного уплотнения почв (плужной подошвы). Данное уплотнение связано с систематическим чрезмерным воздействием движителей машин и агрегатов на почву, особенно при повышенной влажности. Карта используется для обоснования обработки почвы.

Картограмма содержания гумуса. Отражает общий уровень плодородия почв, и в частности обеспеченности их азотом. В зависимости от содержания гумуса корректируются нормы азотных удобрений.

Картограмма рН солевой вытяжки. Используется для подбора культур и определения потребности в известковании почв.

Картограмма нуждаемости почв в известковании. Потребность почв в известковании с достаточной для практических целей точностью может быть определена по обменной кислотности: при pH_{KCl} менее 4,5 потребность в известковании сильная, при 4,6-5,0 – средняя, 5,1-5,5 – слабая, при рН более 5,5 – отсутствует.

Картограмма содержания в почвах подвижного фосфора. Применяется для корректировки доз фосфорных удобрений. Разрабатывается по оценкам обеспеченности почв подвижными фосфатами под различные культуры.

Картограмма содержания в почвах обменного калия. Применяется для корректировки норм калийных удобрений, разрабатывается по оценкам обеспеченности почв обменным калием.

Карта агроэкологических групп и видов земель. Разрабатывается путем взаимного

наложения электронных карт АгроГИС. Содержит банки данных агроэкологических параметров земель по каждому контуру. Карта является основой для проектирования адаптивно-ландшафтных систем земледелия и агротехнологий применительно к различным агроэкологическим группам земель.

Задания

1. Задание 1. Дать определение следующим понятиям:

1. Общее (линейное) руководство предприятием и его внутрихозяйственными подразделениями –

2. Функции оперативного планирования и управления производством –

3. Функции руководства сельскохозяйственных предприятий –

4 Управление трудовыми ресурсами и социальным развитием коллектива –

5 На какие группы можно разделить работников управления сельскохозяйственным предприятием, исходя из выполняемой ими функциональной роли и вида работ –

6 Руководителями управления сельскохозяйственным предприятием являются работники –

7 Специалистами сельскохозяйственным предприятием являются работники –

8 Вспомогательными техническими работниками являются работники –

9. Роль ГИС-технологий в современном растениеводстве

5 ПРОЦЕССНЫЙ ПОДХОД К УПРАВЛЕНИЮ ТЕХНОЛОГИЧЕСКИМИ ПРОЦЕССАМИ

Понятие и содержание процессного подхода в растениеводстве

Основой проектирования ландшафтных систем земледелия является структура почвенного покрова, названная В. В. Докучаевым «зеркалом ландшафта». Многообразие и сложность почвенного покрова, его особое место в природе и агропромышленном комплексе требуют комплексной агроэкологической оценки и группировки для рационального использования земель.

Для более рационального и эффективного использования земель их объединяют в агроэкологические группы для конкретного совместного пользования с учетом природно-экологических и социально-экологических условий.

Агроэкологическая оценка и группировка земель – это анализ и условное объединение земель в категории и группы, отражающие их общие свойства и качество, для конкретного совместного использования с учетом природно-экологических и социально-экономических условий. Их объединяют в агроэкологические группы по общности агрогенетических и экологических показателей, по уровню плодородия почвы и характеру сельскохозяйственного использования. Группы земель должны обеспечить:

- полное и эффективное использование почв в соответствии с их природными свойствами;
- производство качественной растениеводческой продукции при простом или расширенном воспроизводстве почвы;
- предотвращение эрозионных и других деградационных процессов почвы и ландшафтов;
- эффективное применение удобрений и мелиорантов; высокопроизводительное использование сельскохозяйственной техники.

Для агроэкологической оценки и группировки земель используют данные мониторинга земель, базирующиеся на результатах последних землеустроительных, почвенных, геоботанических, гидрологических, агрохимических, эрозионных, фитосанитарных и других обследований и изысканий. Кроме того, учитывают также данные о размещении на этих землях сельскохозяйственных культур и их продуктивности за последние 3-5 лет. При группировке земель необходимо соблюдать два принципа: *множество почвенных разновидностей должно быть сведено к минимальному числу внутренне однородных групп; эти группы должны иметь существенные агроэкологические различия.*

При формировании агроэкологически однородных групп земель необходимо соблюдать следующие условия: группа должна включать однородные, близкие по гранулометрическому составу и уровню плодородия почвы; группа должна объединять земли склонов, близких по экспозиции и величине уклона местности; в группу должны входить участки, имеющие одинаковую степень мелиоративного состояния и величину водного баланса; в одну группу нельзя включать земли, имеющие разные природу и степень деградации и загрязнения почвы.

Наряду с агроэкологической оценкой и группировкой земель необходимо также учитывать их территориальную расчлененность и степень удаленности от хозяйственных центров, животноводческих ферм. Например, для хозяйств Нечерноземной зоны с большой разбросанностью земель их делят на *прилегающие* к хозяйственным центрам в радиусе до 2-3 км, *среднеудаленные* в радиусе 3-5 км и *удаленные* в радиусе более 5 км. В других регионах эти величины корректируют в зависимости от местных условий.

Это необходимо для рационального размещения посевов сельскохозяйственных культур, исключающего большие транспортные затраты на перевозку с дальних полей урожая малотранспортабельных культур – корне- и клубнеплодов, зеленой или силосной массы кормовых культур и др., а также вывоз большой массы органических удобрений на

дальние поля. Известно, что при вывозе обычного навоза на расстояние более 5 км, а жидкого – более 3 км применение этого удобрения нерентабельно. Точно так же при подвозе кормов с дальних полей себестоимость животноводческой продукции резко повышается.

Для лесной зоны рекомендуют следующую группировку земель.

1-я группа – пахотные хорошо дренированные земли универсального назначения с полнопрофильными супесчаными, легко- и среднесуглинистыми почвами высокого и среднего уровня плодородия на ровных участках или участках, имеющих крутизну склона не более 3°. На этих землях возможно возделывание всех районированных культур.

2-я группа – пахотные земли с тяжелосуглинистыми и глинистыми почвами среднего уровня плодородия на склонах до 3°, а также мелиорированные торфяники, песчаные малоплодородные почвы. На этих землях имеются некоторые ограничения по структуре посевных площадей. На песчаных почвах исключают пшеницу и кукурузу, на глинистых малодренированных и кратковременно переувлажняемых – корне- и клубнеплоды, на торфяниках – озимые зерновые и бобовые.

3-я группа – пахотные земли ограниченного использования на склонах от 3 до 5° со слабо- и среднесмытыми почвами различного гранулометрического состава. На этих землях исключают пропашные культуры и чистые пары, размещают культуры сплошного посева с хорошими почвозащитными свойствами – озимые и яровые зерновые, зерновые бобовые, крупяные, однолетние и многолетние травы, сидераты, а также подсевные и озимые промежуточные культуры.

4-я группа – пахотные земли ограниченного использования на склонах от 5 до 8° со средне- и сильносмытыми почвами, требующими специальных мер по защите от эрозии. На них размещают культуры с высокой почвозащитной способностью – многолетние и однолетние травы, озимые зерновые, промежуточные культуры. Применяются специальные почвозащитные приемы обработки почвы.

5-я группа – малопригодные пахотные земли с низким уровнем плодородия почвы, большей частью на склонах более 8° со средне- и сильносмытыми, размываемыми почвами, с ложбинистым рельефом и короткими крутыми склонами различной экспозиции. Такие земли исключают из оборота пашни, залужают и используют как сенокосы и пастбища.

Для лесостепной и степной зон с меньшей пестротой почвенного покрова, но с ярко выраженной постоянной угрозой водной эрозии агроэкологическая группировка земель подчинена прежде всего задачам защиты почвы от водной эрозии в рамках контурно-мелиоративной организации территории. В этих условиях приемлемо деление пахотных земель на следующие агроэкологические группы.

6-я группа – неэродированные или слабосмытые пахотные земли с высокоплодородными хорошо дренированными почвами на водоразделах или склонах крутизной до 3°. Эти земли пригодны для возделывания всех районированных сельскохозяйственных культур. Структура посевных площадей оптимизирована по соотношению зерновых, пропашных, бобовых и культур других групп. На землях с крутизной склонов от 1 до 3° применяют обычные приемы обработки почвы и посев поперек склона по горизонталям.

7-я группа – слабо- и среднеэродированные пахотные земли со средним уровнем плодородия почвы на склонах от 3 до 5°. Пригодны для возделывания только культур сплошного посева – озимые и яровые зерновые культуры, многолетние и однолетние травы. На таких землях исключают посевы пропашных культур, а также чистые пары. Применяют специальные почвозащитные приемы обработки почвы поперек склона по горизонталям, систему буферных полос с водопоглощающими канавами.

8-я группа – пахотные, обычно сильно смытые малоплодородные земли на склонах крутизной более 5°. Это земли особо ограниченного использования. В структуре посевных площадей преобладают посевы многолетних трав в сочетании с озимыми и яровыми культурами. Применяют специальные почвозащитные севообороты и специальные почвозащитные приемы обработки почвы на фоне контурно-буферной организации

территории.

Эти же принципы и подходы используют в агроэкологической группировке земель, предложенной Почвенным институтом им. В. В. Докучаева. Суть ее состоит в том, что все пахотные земли сгруппированы по почвенно-климатическим условиям на основе ограничивающего фактора (плодородие почвы или вода) и выделены 6 агроэкологических групп. Для лесной зоны: группа А – окультуренные почвы с отрегулированным водно-воздушным режимом, группа Б – глеевые плодородные почвы с неустойчивым водно-воздушным режимом, группа В – малопродуктивные почвы; для лесостепной и степной зон: группа А – земли неустойчивого увлажнения лесостепи, группа Б – земли недостаточного увлажнения лесостепи, группа В – земли засушливой степи. Земли каждой из этих агроэкологических групп в зависимости от уровня плодородия почвы, влагообеспеченности, степени смывости, элементов рельефа и других условий подразделяют на три подгруппы: интенсивного, умеренного и ограниченного использования. В соответствии со свойствами каждой агроэкологической группы или подгруппы земель выбирают ту или иную структуру посевных площадей и систему севооборотов.

С учетом почвенно-климатических, экологических и других условий того или иного региона агроэкологические группировки земель уточняют и совершенствуют, но в их основе лежит главный принцип – адаптивность, т. е. пригодность пашни к возделыванию основных сельскохозяйственных культур.

На основе агроэкологической группировки земель проводят размещение севооборотов с соответствующей каждой группе земель структурой посевных площадей и оптимальным чередованием культур.

Моделирование технологических процессов и управление ими

Севообороты

Выбор сельскохозяйственных культур определяется агроэкологическими условиями, хозяйственными и рыночными потребностями и производственно-ресурсным потенциалом товаропроизводителя. Эта задача решается на основе группировки видов земель по агроэкологическим ограничениям возделывания сельскохозяйственных культур. Из видов земель первой категории, т. е. не имеющих экологических ограничений для конкретной культуры, составляется агроэкологический тип земель, в пределах которого возможно применение высоких агротехнологий без каких-либо специальных мероприятий. Из других категорий земель формируются агроэкологические типы, в пределах которых интенсивное и экологически безопасное возделывание той же культуры возможно при выполнении специальных почвозащитных или мелиоративных мероприятий и специальной организации территории.

Для каждой востребованной на рынке культуры проводится оценка возможности и условий ее возделывания на землях различных категорий.

Дальнейшая задача заключается в формировании в пределах агроэкологических типов земель севооборотных массивов. В севооборот подбираются культуры с близкими агроэкологическими требованиями. Идентификация массивов пригодных для возделывания определенной группы культур легко осуществляется в ГИС-технологиях.

Выбор *сорта*, как самого малозатратного фактора интенсификации, очень важен. Правильный выбор сортов позволяет повысить урожайность культуры, эффективно использовать почвенно-климатический потенциал и увеличить окупаемость затрат. Внедрение новых сортов – дешевый и экологически безопасный фактор повышения урожайности на 30-50 %. Новые сорта должны обладать высокой продуктивностью, быстрым начальным ростом, высокой интенсивностью фотосинтеза, улучшенным соотношением основной и побочной продукции. Успех возделывания сорта во многом определяется тем, насколько ритм его развития вписывается в характерный для данного региона ход метеорологических факторов. Поэтому для каждого региона, зоны и микрозоны

выделены наиболее адаптивные и высокопродуктивные сорта. В арсенале земледельца имеется большой набор разных сортов, отличающихся по биологическим и агроэкологическим особенностям, а также потенциалом продуктивности.

Сорт тем ценнее, чем меньше требуется затрат для реализации его потенциальной продуктивности. Ориентация на толерантные сорта с низкой потребностью в азоте и низкой поражаемостью болезнями особенно важна для слабых хозяйств. Такие сорта мало снижают урожайность при нехватке удобрений и средств защиты растений, что позволит уменьшить дозы пестицидов.

Сорта интенсивные, обладающие высоким потенциалом продуктивности, устойчивые к полеганию, с узким соотношением зерна и соломы требуют значительно лучших условий произрастания, своевременной высококачественной подготовки почвы, высоких доз удобрений, интенсивной защиты от сорняков, болезней и вредителей, в отличие от сортов пластичных, менее прихотливых и более выносливых к недостаткам питания и агротехники, и тем более толерантных.

При выборе сорта необходимо иметь информацию обо всех районированных и перспективных сортах сельскохозяйственных культур, представляющих интерес для возделывания в данном хозяйстве на различных категориях земель и элементах агроландшафта при различных уровнях интенсификации.

Исходной позицией при подборе сортов является сопоставление требований сорта к теплу с фактической теплообеспеченностью данного участка с учетом его положения на мезорельефе. При этом учитывают длительность вегетационного периода сорта и его потребность в сумме активных температур с длительностью теплого периода и суммой активных температур с указанием среднесезонной их обеспеченности.

При выборе сортов необходимо учитывать результаты их испытания в ближайшем госсортоучастке. Для посева должны использоваться семена включенных в Госреестр сортов.

При выборе сорта учитывают комплекс показателей: устойчивость к вредным организмам; конкурентоспособность с сорняками; устойчивость к полеганию; развитость корневой системы; устойчивость к стрессовым факторам; морфобиологические, технологические и потребительские свойства. Например, при выборе сорта мягкой или твердой пшеницы учитывают следующее: форму (озимая или яровая); направление использования (кормовая, хлебопекарная, крупяная и др.); качество зерна и муки (содержание белка и сырой клейковины, ИДК, показатель седиментации, объем хлеба, стекловидность и др.); устойчивость к болезням (корневая гниль, мучнистая роса, желтая и бурая ржавчина, септориоз, фузариоз и др.); устойчивость к стрессовым факторам (зимостойкость, засухоустойчивость, устойчивость к полеганию и осыпанию, прорастанию зерен в колосьях и др.); элементы структуры урожайности (число продуктивных стеблей на 1 м², число колосков в колосе, масса 1000 зерен, масса зерен в 1 колосе и др.).

Важными показателями при выборе сорта являются потребительские качества полученной продукции, которые зависят от ее назначения. У большинства культур выделены наиболее ценные по качеству сорта. Например, выделяют сорта сильной, ценной и мягкозерной пшеницы, пивоваренные и ценные крупяные сорта ячменя, ценные сорта проса, гречихи, овса, высокомасличные, высокоолеиновые и крупноплодные сорта и гибриды подсолнечника и т. п.

От особенностей сорта зависит устойчивость к полеганию и пригодность к механизированной уборке. Например, для однофазной уборки гороха надо подбирать сорта полубезлистного типа с неполегающим, цепляющимся, быстро высыхающим стеблем с нерастрескивающимися и одновременно созревающими бобами.

Для сои северного экотипа нужны скороспелые сорта детерминантного типа, слабо ветвящиеся, с расположением бобов преимущественно в среднем и верхнем ярусах. Сорта зерновых культур, устойчивые к полеганию, не требуют применения ретардантов и под них можно вносить повышенные дозы азота.

С учетом разнообразия природных и хозяйственных условий по основным полевым культурам в хозяйстве необходимо иметь несколько сортов, различающихся по экологическим и другим особенностям.

Для поэтапного (по элементам продуктивности) формирования заданного уровня урожайности той или иной культуры сначала нужно составить модель ее посева (соотношение элементов продуктивности), реализация которой (с неизбежной корректировкой в процессе вегетации) обеспечит достижение плановой урожайности.

Успешное управление такой сложной системой, как агрофитоценоз, возможно лишь на основе методов моделирования. Под *моделированием* понимают имитирование поведения какой-либо реально существующей системы, т. е. упрощенное схематическое или математическое воспроизведение принципов ее организации и функционирования. Метод математического моделирования процессов формирования урожая позволяет ставить численные эксперименты и исследовать, как изменение условий влияет на поведение системы почва – климат – растение. С помощью ЭВМ можно в известной мере имитировать поведение агрофитоценоза (что возможно только на модели), определять потенциальную продуктивность растений и необходимые условия для ее получения. Модели позволяют рассматривать множество вариантов взаимодействия агрофитоценозов и внешней среды, изучать влияние различных сочетаний факторов на урожайность культур и валовой сбор продукции, ставить такие эксперименты на ЭВМ, которые иногда невозможно провести в натуре или для этого потребуются большие затраты времени и средств. Все это позволяет строить систему производства растениеводческой продукции на количественной основе, учитывать влияние на урожай взаимодействия всех основных факторов, дифференцировать агротехнические приемы в точном соответствии с конкретными условиями возделывания культуры, более эффективно использовать наличные ресурсы.

В конечном итоге такой подход позволяет программировать и получать запланированные урожаи с заданной вероятностью, повышать плодородие почвы с учетом требований охраны окружающей среды, улучшать организацию труда, повышать технологическую дисциплину, более жестко контролировать выполнение основных этапов технологического процесса.

При выборе модели необходимо учитывать множество условий: основные положения концепции лимитирующих факторов; возможность включения в модель важнейших факторов формирования урожая при широком диапазоне их значений; ее открытость для введения новых факторов и т. д. В то же время модель должна иметь сравнительно простую структуру и обеспечивать достаточную точность расчетов.

Полностью реализовать запрограммированную модель посева (урожая) вряд ли возможно, поскольку каждый из элементов урожайности очень сильно варьирует в зависимости от постоянно меняющихся условий жизни растений. Тем не менее такие модели могут иметь важное значение для определения оптимальных норм высева семян (коэффициента высева), а также для управления формированием каждого последующего элемента урожайности исходя из уровня развития предыдущих элементов.

Известно, что урожайность – это произведение числа растений (или колосьев) на единице площади и средней продуктивности одного растения (или колоса).

Абсолютно точно предвидеть ход формирования каждого элемента урожайности по мере вегетации посева нельзя. Но, ведя учет элементов урожайности в процессе роста (органогенеза) растений и сопоставляя их с запрограммированной моделью, можно в определенной мере регулировать процесс органогенеза (формирование элементов урожайности). Предположим, что у озимой пшеницы полевая всхожесть (или число перезимовавших растений) оказалась меньше запланированных величин, тогда необходимо усилить осеннее и весеннее кушение (возможно, до 2,5-3 и более продуктивных стеблей на растение), улучшить сохранность растений в зимний и весенне-летний периоды (степень зимней и весенне-летней гибели растений можно уменьшить в 2-3 раза и более). Это позволит оптимизировать густоту продуктивного стеблестоя и приблизить урожайность культуры к плановому уровню.

Вместе с тем можно увеличить размер и озерненность колосьев, крупность зерен,

применяя соответствующие подкормки или другие приемы. Число и крупность зерен в колосьях тоже значительно изменяются под воздействием условий, но в меньшей степени, чем густота стеблестоя. Например, число продуктивных колосков в колосе пшеницы может варьировать с 10-12 до 15-17, число зерен в колосе – с 17-20 до 30-40, масса 1000 зерен – с 30-35 до 40-45 г и более.

Элементы структуры урожайности культур, необходимые для моделирования посевов, определяют научно-исследовательские учреждения в процессе изучения технологии возделывания или сортоиспытания тех или иных культур. Оптимальные величины и диапазон варьирования элементов урожайности высокопродуктивных посевов различных культур лучше всего брать из научных отчетов ближайших к хозяйству научных учреждений.

Элементы и величина урожайности находятся в компенсационной зависимости, их связь может быть выражена математической формулой. Общеизвестна, например, формула урожайности культур М. С. Савицкого:

$$Y = PKZA/10\ 000,$$

где Y – урожайность зерновой культуры, т/га;

P – число растений на 1 м^2 при уборке, шт.;

K – продуктивная кустистость;

Z – число зерен в колосе;

L – масса 1000 зерен при стандартной влажности, г.

Число продуктивных растений к уборке (P) пропорционально числу высеванных на этой площади зерен (M , млн шт/га), хозяйственной годности семян (X , %), полевой всхожести семян (Π , %) и выживаемости растений к уборке (B , %):

$$P = MX\Pi B/10\ 000$$

Подставив значение P в предыдущую формулу, получим:

$$Y = MX\Pi BKZA/10^8$$

На основании этой формулы, зная уровень запланированной урожайности, можно определить значение любого из сомножителей. Например, количественная норма посева (число миллионов всхожих зерен на 1 га) или коэффициент посева (M) составит:

$$M = Y \times 10^8 / X\Pi BKZA$$

Аналогичным образом, зная плановую урожайность и величину уже сформированных элементов урожайности, можно найти необходимую величину последующих элементов урожайности, реализация которых с помощью факторов интенсификации обеспечит ее запрограммированный уровень.

Пользуясь структурной формулой урожайности М. С. Савицкого, можно определить и взаимно увязать все элементы, составляющие величину запрограммированной урожайности, и рассчитать структурную модель посева любой культуры, используя при этом реальные (варьирующие в допустимых пределах) элементы урожайности.

Число зерен или семян на растении зависит от продуктивной кустистости растения (К) и числа зерен в 1 колосе, метелке, початке (Ч):

для зерновых культур $Z = КЧ$;

для зернобобовых и капустных культур $Z = БС$,

где А – число бобов или стручков на растении; С – число семян в бобе, стручке.

Подставив значения Z в предыдущие формулы, получим:

➤ для злаков:

$$Y = МХПВКЧА/10^8 \text{ (т/га);}$$

➤ для зернобобовых культур формула Савицкого имеет вид:

$$Y = РКлМ/10,$$

где Р – число растений (кустов) на 1 м² при уборке;

К_л – число клубней на 1 растении (кусте);

М – средняя масса 1 клубня, г.

➤ для корнеплодных культур:

$$Y = РМ/10,$$

где Р – число растений к уборке на 1 м² при уборке;

М – средняя масса одного корнеплода, г

По такой же формуле рассчитывают урожайность кормовых, силосных бахчевых и других культур (при этом М – продуктивность одного растения, г).

Примерное соотношение элементов продуктивности в посевах озимой пшеницы заданной урожайности приведено в таблице 3.

Таблица 3 – Примерные структурные модели посевов озимой пшеницы в ЦЧЗ по разным предшественникам

Показатель	Предшественник		
	черный пар	занятый пар	кукуруза на силос
Запрограммированная урожайность, т/га	6	5	4
Количество продуктивных стеблей к уборке, шт/м ²	600	550	450
Количество растений, сохранившихся к уборке, шт/м ²	315	305	260
Продуктивная кустистость	1,9	1,8	1,7
Количество перезимовавших растений, шт/м ²	370	368	350
Отмирание растений в летний период, %	15	17	26
Зимняя гибель растений, %	7,5	12	17
Количество растений в предзимний период, шт/м ²	400	418	420
Полевая всхожесть семян, %	85	76	70
Масса зерен в колосе, г	1,00	0,91	0,89
Число зерен в колосе	25	23	22
Масса 1000 зерен, г	40,0	39,6	40,0
Число развитых колосков в колосе	15	15	14
Норма высева семян, млн шт/га	4,7	5,5	6,0

Формированием элементов урожайности в посевах можно в значительной степени управлять. Так, густота продуктивного стеблестоя зависит от нормы высева и полевой всхожести семян, от кустистости (ветвистости) и выживаемости растений в посевах. Однако применять большие нормы высева (как это часто бывает) не всегда целесообразно. Получать оптимальную густоту продуктивного стеблестоя необходимо, используя прежде всего приемы, повышающие полевую всхожесть, кустистость (ветвистость) и выживаемость растений в посевах.

Полевую всхожесть можно увеличить, используя оптимальные сроки посева, лучшие семена с высокой энергией прорастания в комплексе с правильной, тщательной подготовкой почвы для посева семян, создавая плотное влажное ложе и рыхлый воздухопроницаемый посевной слой почвы оптимальной глубины.

При чрезмерном заглублении семян, особенно в непрогретую почву, резко уменьшается их полевая всхожесть, а также сильно задерживается появление всходов, что ослабляет их. Например, у зерновых культур глубина посева должна быть не меньше глубины залегания узлов кущения (2,5-3 см) и не больше длины coleoptиля (4-5 см), у просовидных культур не больше длины эпикотиля (3-5 см). Мелкий посев в сухую, неправильно подготовленную почву тоже может стать причиной низкой полевой всхожести и изреживаемости посевов.

Продуктивная кустистость (ветвистость) растений находится в обратной компенсационной зависимости от густоты посева. Она значительно увеличивается при оптимизации азотного питания и влагообеспеченности растений. Сильнее других кустятся озимые хлеба, слабее – яровые, особенно кукуруза. Хорошо ветвятся гречиха, рапс, соя, плохо – горох, кормовые бобы и др.

Выживаемость растений (стеблей) сильно зависит от степени засоренности посевов, их полегания, поражения болезнями, вредителями и др. Защита посевов от поражающих факторов способствует увеличению числа выживших растений и предуборочной густоты продуктивного стеблестоя.

Число и масса зерен (семян) на растении значительно зависят от обеспеченности растений факторами жизни в период их генеративного развития, т. е. в фазы трубкования (стеблевания) – плодообразования и налива семян. Улучшение питательного, водного и воздушного режимов, защита посевов от поражающих воздействий в процессе ухода за ними позволяют увеличить индивидуальную продуктивность растений.

Перечень предшественников этих культур приведен в порядке убывания их ценности – от лучших к удовлетворительным. Но в зависимости от зональных условий, уровня интенсификации земледелия ценность предшественников может меняться. Например, в засушливой зоне многолетние травы как иссушающие почву нельзя отнести к лучшим предшественникам пшеницы, однако в условиях достаточного увлажнения они для этой культуры стоят в ряду лучших предшественников.

Методы и способы подготовки семян к посеву

Высококачественные семена – основа будущего урожая. Подготовка семян тех или иных культур к посеву включает очистку, сортировку, калибровку, обеззараживание, воздушно-тепловую обработку, дражирование, инкрустирование, а также инокуляцию семян бобовых культур, скарификацию и другие приемы, необходимые для той или иной культуры в зависимости от состояния семян.

Очистка. Это удаление из семенного вороха сорной и зерновой примеси. Очистку семян проводят на зерноочистительных машинах и других сразу же по мере поступления их на ток.

Сортировка. Это выделение для посева крупных тяжеловесных и выравненных семян на сортировальных машинах. Такие семена имеют более крупный зародыш и большой запас питательных веществ, что обеспечивает получение более полной полевой всхожести, лучшую выживаемость растений и формирование высоко урожайности. При очистке и

сортировке исходная масса семян снижается до 60-75 % у зернобобовых и до 20-30 % у сахарной свеклы.

Калибровка. Это разделение семян на фракции по величине и (или) по форме. Семенам, которые высевают пунктирным способом современными сеялками (кукуруза, сахарная свекла, подсолнечник), требуется калибровка. Посев калиброванными семенами дает более равномерные всходы, развитие и созревание растений и в конечном итоге более высокие урожаи. При сертификации семян калибровка их подлежит контролю.

Воздушно-тепловая обработка. Ее широко применяют для повышения всхожести и энергии прорастания семян, особенно полученных при влажной прохладной погоде. Суть ее заключается в обогреве слоя семян с одновременным проветриванием. Такую обработку проводят в солнечную погоду на открытой площадке в течение 5-7 дней, в проветриваемом помещении при температуре 20-30 °С в течение 8-10 дней, а также на установках активного вентилирования – теплым либо подогретым воздухом или в сушилках при температуре 30-35 °С.

Обеззараживание семян. Это химическая, биологическая или физическая обработка посевного и посадочного материала для уничтожения возбудителей болезней. Растения возделываемых культур могут заражаться через семена возбудителями различных болезней, которые сильно снижают урожай и ухудшают его качество. Поэтому очищенные и отсортированные семена перед посевом обеззараживают. Это очень эффективный прием, основа для получения здоровых дружных всходов, равномерного распределения растений по площади и высокой урожайности. Химическое (фунгицидное) обеззараживание семян называют *протравливанием*. Оно позволяет путем небольших затрат препарата эффективно бороться с болезнями. Протравливанием, сочетающим фунгицидную обработку семян с инсектицидной, можно эффективно бороться и с некоторыми вредителями (проволочником, тлей, блохой и др.).

На качество протравливания влияют состояние посевного материала, протравитель и его препаративная форма, технология протравливания. Для обеспечения хорошего качества протравливания очень важно состояние самого посевного материала. Семена должны быть чистыми (без пыли, остей, колосковых чешуй и т. д.), крупными и обладать высокой лабораторной и полевой всхожестью. При протравливании влажных семян (более 16 %) может снизиться их полевая всхожесть.

Сухие препараты плохо удерживаются на семенах, снижается эффективность обработки. Поэтому применяют протравливание с Увлажнением (5-10 л воды на 1 т семян), а еще лучше – с использованием пленкообразующих составов на основе водорастворимых полимеров. Современные протравители содержат пленкообразователи. Против возбудителей корневых плесеней семян и внутренней инфекции головневых заболеваний (пыльной головни пшеницы и ячменя) в пленкообразователи добавляют фунгициды системного действия. В состав пленкообразующей рабочей жидкости целесообразно вводить не только фунгициды, но и биостимуляторы, и микроудобрения. При этом повышается эффективность обработки семян, получают прибавку урожайности зерна 0,2-0,5 т/га и более.

Качество протравливания семян зависит от типа и препаративной формы протравителя. Препаративные формы протравителей бывают сухие (П – порошок, СП – смачивающийся порошок) и жидкие (ВСК – водно-суспензионный концентрат, КС – концентрат суспензии, ВР – водный раствор, Ж – жидкость и др.).

Преимущество сухих протравителей (П) в том, что их легко и качественно можно применять даже на простых установках барабанного типа, семена можно обрабатывать при любой температуре окружающей среды, а недостаток – плохая прилипаемость. Протравители СП – это смачивающиеся порошки, которые предварительно разбавляют водой в смесительном сосуде с последующим использованием суспензии в жидком виде. Препараты в форме ВК, ВРК и другие представляют собой готовые к употреблению жидкие суспензии на основе воды с лучшими свойствами, чем у препаратов в форме СП. При одинаковой норме расхода они лучше распределяются на семенах, обладают лучшей прилипаемостью и меньше ухудшают качество самотечной подачи протравленных семян. Протравители в форме КС

являются растворами на основе органических растворителей. Они хорошо прилипают, но плохо распределяются по зерну из-за повышенной вязкости препарата.

Для уменьшения загрязнения внешней среды разработан способ обработки семян низкоэнергетическими электронами. Энергия электронов рассчитана так, что они отдают свою кинетическую энергию только оболочкам зерен и не затрагивают зародыш. При этом уничтожаются возбудители, находящиеся на поверхности или внутри зерновой оболочки.

Качество протравливания характеризуется следующими показателями: *степенью протравливания* (посевной материал должен содержать требуемое количество протравителя); *равномерным распределением протравителя в семенном материале* (при котором каждая зерновка получает определенное количество действующего вещества, и при этом оно равномерно распределяется по всей его поверхности); *высокой прилипаемостью* (при которой вся доза нанесенного действующего вещества остается на зерне после таких механических воздействий, как затаривание в мешки, транспортировка, посев и др.); *сохранение самотекучести протравленного посевного материала* при затаривании, подаче в транспортные средства, в сеялку и при посеве.

Если для сухого протравливания пригодны довольно простые барабанные или шнековые протравливатели, то для жидких препаратов требуется более совершенная техника.

Сроки и способы посева

Урожайность любой сельскохозяйственной культуры в значительной степени определяется сроком и способом посева, нормой высева и глубиной посева семян. Завышенная или заниженная норма высева, преждевременный или запоздалый посев, несоблюдение оптимального способа посева и глубины заделки семян неизбежно приводят к снижению урожая, а часто и его качества.

Срок посева зависит от особенностей биологии культуры, цели возделывания, климатических условий зоны, гранулометрического состава и влагообеспеченности почвы, распределения осадков за вегетацию.

Малотребовательные к теплу культуры раннего сева (пшеница, ячмень, овес, вика, горох, лен-долгунец, люпин, многолетние травы и др.) прорастают при 3-6 °С и переносят весенние похолодания и заморозки до – 5 °С. Теплолюбивые культуры позднего сева (кукуруза, соя, сорго, просо, гречиха, фасоль и др.) высевают при прогревании почвы до 10-15 °С, когда минует опасность заморозков.

Озимые культуры, требующие для прохождения онтогенеза периода пониженных температур, без которого они не переходят в фазу выхода в трубку, высевают в позднелетний или в ранне-осенний срок, за 45-50 дней до наступления устойчивых холодов. Для озимых зерновых культур оптимальные сроки сева определяются их потребностью в определенной сумме положительных температур (480-500 °С) для нормального осеннего развития и хорошей перезимовки. Это количество тепла обеспечивает образование 2-4 побегов на растении. Сорты, которые успешно зимуют в фазе всходов и хорошо кустятся весной, могут быть высеяны и в более поздние сроки.

Семена некоторых культур для нормального прорастания требуют стратификации – выдерживания в набухшем состоянии при низких температурах. Для них оптимальный срок посева – подзимний, когда установились устойчивые холода, но почва еще не мерзлая. К зимнему сроку можно отнести посев клевера, люцерны под покров озимых культур.

Семена этих растений мелкие и для равномерных дружных всходов требуют минимальной глубины заделки. Посев проводят в конце весеннего таяния снега по замерзшей почве с самолета или сеялками без сошников. При прогревании поверхности почвы до 3-5 °С они начинают прорастать и дают дружные всходы. Другим фактором, определяющим срок посева, является цель возделывания. Например, овес на зерно высевают в самые ранние сроки, на зеленый корм – как в ранневесенний для раннего получения зеленой массы, так и в поздневесенний (после посева кукурузы) и в раннелетний срок как поукосную культуру после уборки озимых на зеленую массу. В позднелетний срок высевают

пожнивные культуры после уборки озимых на зерно. Чаще всего в качестве пожнивных используют холодостойкие культуры семейства капустных на зеленую массу или сидерацию.

От цели возделывания зависит срок посадки раннего картофеля. На продовольствие картофель высаживают в самые ранние сроки, чтобы получить продукцию возможно раньше, а на посадочный материал (на семена) ранний картофель высаживают в последнюю очередь.

В ЦЧР после ранубираемых культур остается 2,5-3 теплых месяца, которые при наличии влаги можно с успехом использовать для получения второго урожая зеленого корма в год, применяя промежуточные посевы.

Основные типы промежуточных культур – озимые, весенние, летние поукосные, пожнивные и подсевные. Озимые промежуточные культуры (тритикале, пшеницу, рожь, рапс, сурепицу, вику) высевают в конце лета после уборки предшественника и убирают до посева основной поздневысеваемой культуры (кукурузы, сорго, суданской травы, сои, бахчевых, гречихи, проса).

Весенние промежуточные посевы – это парозанимающие культуры (вико-овсяная и горохо-овсяная смеси, кукуруза на зеленый корм), используемые для получения зеленого корма и сена в летний период до посева озимых. Их высевают весной и убирают за 1,5-2 месяца до посева озимых культур.

Летние промежуточные культуры высевают после ранубираемых культур, их делят на поукосные и пожнивные. Поукосные культуры высевают после укоса трав на зеленый корм (озимые на зеленый корм, горох, вико-овсяные смеси и др.). Поукосные культуры бывают ранние – посев до 1 июня (после озимых) и поздние – до 1 июля (после однолетних трав). В качестве ранних поукосных культур высевают теплолюбивые, жаростойкие, засухоустойчивые культуры: сою, кукурузу, сорго, суданскую траву, подсолнечник. Поукосно можно выращивать картофель, просо, гречиху. В качестве поздних поукосных используют скороспелые культуры, устойчивые к осенним заморозкам: рапс, горчицу, редьку масличную, вико-овсяные смеси.

Пожнивные посевы высевают после уборки зерновых и зернобобовых культур на зерно. В пожнивных посевах используют холодостойкие культуры с коротким периодом вегетации (пелюшка, горох, горчица, редька масличная). Эти культуры легко переносят заморозки до – 5 °С и могут продолжать вегетацию до 10-15 октября.

Гранулометрический состав почвы вносит заметные коррективы в сроки посева. Легкие почвы быстрее освобождаются от излишков влаги, и сев яровых на них начинают раньше, чем на тяжелых почвах. На южных склонах сеют раньше, а на северных склонах – позже.

В хозяйстве необходимо иметь набор культур и сортов с разными сроками посева, что уменьшает напряженность посевных и уборочных работ.

Инкрустация семян позволяет проводить посев в более ранние сроки.

Способ посева определяется биологическими требованиями растений к площади питания, освещению, обеспечению влагой, возможностью проведения механизированного ухода за растениями, целью возделывания, засоренностью поля, наличием гербицидов, качеством подготовки почвы к посеву, наличием соответствующей техники. Применяют следующие способы посева: разбросной, обычный рядовой, узкорядный, перекрестный, широкорядный, пунктирный, гнездовой, квадратно-гнездовой, ленточный, бороздковый, гребневый, полосный и совмещенный.

Разбросной – это посев с размещением семян без междурядий. Такой способ посева применяют иногда на крутых склонах, для посева трав, при создании газонов и для выращивания рассады в парниках и теплицах. Разбросной способ посева используют при посеве с самолета, разбрасывателями удобрений, сеялками со снятыми сошниками и семяпроводами, сошниками специальной конструкции, обеспечивающими посев смыкающимися лентами. Посев с самолета и разбрасывателями удобрений практикуют при подсеве многолетних трав под озимые в ранневесенний период, при посеве мелкосемянных сидеральных культур.

Обычный рядовой посев – это посев с междурядьями от 10 до 25 см. При таком посеве расстояние между семенами в рядке составляет 1,2-1,5 см, и поэтому получается слишком вытянутая площадь питания одного растения. В результате растения загущены в рядках, что отрицательно влияет на их рост и развитие. Критическое расстояние между растениями зерновых колосовых культур в рядке варьирует от 1 до 1,4 см. При междурядьях 15 см и нормах 5-6 млн/га всхожих семян среднее расстояние между растениями в рядке составляет 1,1-1,3 см, т. е. близко к критическому. Из-за неравномерности сева многие растения могут находиться еще ближе друг к другу и оказываются в условиях конкуренции с самых ранних этапов развития. Это приводит к снижению выживаемости и продуктивности растений. Для обеспечения кушения оптимальным является расстояние между растениями 3-4 см. При *узкорядном посеве* ширина междурядий составляет от 7,5 до 10 см и расстояние между семенами в рядке – 3-4 см. При узкорядном способе посева на поле не должно быть крупных комков и глыб, иначе они не пройдут между сошниками узкорядной сеялки. Он обеспечивает более равномерное размещение семян и тем самым создает лучшие условия для питания растений.

Перекрестный посев – это посев в двух пересекающихся направлениях, каждый с половинной нормой высева семян. Такой посев также позволяет достигнуть более равномерного размещения растений на площади и устранить их взаимное угнетение. Узкорядный и перекрестный посевы формируют примерно одинаковые урожаи. Недостаток перекрестного посева – двойные затраты труда и энергии на посев, двойной проход техники по полю.

Широкорядный посев проводят с междурядьями более 25 см. Этим способом высевают пропашные культуры, требующие большой площади питания, с шириной междурядий 45, 60, 70, 90, 120 и 240 см.

Пунктирный посев обеспечивает одиночное равномерное распределение семян в рядах. При этом посеве расходуется меньше семян и создаются лучшие условия для роста и развития растений.

Гнездовой – посев с групповым расположением семян в гнездах.

Квадратно-гнездовой посев – групповое расположение семян гнездами по углам квадрата. При квадратно-гнездовом посеве можно проводить механизированную обработку междурядий в двух направлениях.

Ленточный – это посев несколькими рядами, образующими ленты, которые чередуются с более широкими междурядьями. Такой посев может быть двух-, трехстрочным и более.

Ленточно-разбросной – это посев полосами шириной 12-22 см с чередующимися междурядьями такой же ширины. Этот способ посева получил широкое распространение. -

Бороздковый – посев на дно специально образуемой бороздки. Этот способ посева применяют в засушливых районах.

Гребневой посев проводят на специально образуемых гребнях. Применяют его на тяжелых глинистых и суглинистых переувлажненных почвах.

Полосный посев проводят с расположением семян полосами шириной, равной ширине захвата сеялки. Полосный способ посева применяют при возделывании кормовых культур, чаще всего при возделывании кукурузы и сои, сорго и сои, кукурузы и кормовых бобов. При этом чередуются полосы посевов злаков и бобовых, засеваемые двумя агрегатами,двигающимися рядом челночным способом.

Совмещенный посев – это посев семян двух широкорядных культур (бинарный посев) в разные ряды или в один рядок.

Смешанный посев – то же, что и совместный, но применяют его для культур рядового и узкорядного посевов вики и овса, пелюшки и овса, озимой вики и озимой ржи. Поскольку компоненты смесей являются культурами, быстро растущими в первые фазы развития, они сами заглушают сорняки, применение гербицидов не требуется. Для кормовых целей можно в совмещенных посевах выращивать ячмень, овес и горох.

Бленды – это смесь семян разных сортов одной культуры. Чаще бленды используют при возделывании сои, подбирая сорта, устойчивые к разным неблагоприятным условиям. Делается это для стабилизации урожая при разных метеорологических условиях года. Высевают их теми же способами, что и чистые сорта.

Выбор и совершенствование способов посева связаны с обеспечением наиболее равномерного размещения растений, чтобы создать для каждого растения оптимальную площадь питания. Наибольшая площадь питания растений требуется для крупнолистных и высокостебельных бахчевых и пропашных культур, а наименьшая – для льна и зерновых культур. Способ посева культуры зависит и от цели возделывания. Например, многолетние травы на корм сеют рядовым или узкорядным способом, а на семена – широкорядно с междурядьями 45-60 см.

Степень засоренности поля и наличие гербицидов также определяют способ посева. Например, кормовые бобы, соя, фасоль, нут на чистых от сорняков полях или при наличии соответствующих гербицидов можно высевать обычным рядовым способом с междурядьями 15 см и при этом получать наибольший урожай семян. Но на засоренных полях и при отсутствии гербицидов их следует высевать широкорядно с междурядьями 45 см для борьбы с сорняками с помощью междурядных обработок.

Норма и глубина посева

Норма высева семян имеет важное значение для формирования заданной густоты продуктивного стеблестоя. Указанные в зональных рекомендациях нормы высева представляют лишь очень приблизительные величины. Для создания оптимальной густоты продуктивного стеблестоя норма высева в каждом конкретном случае должна быть скорректирована с учетом большого числа варьирующих факторов. Норма высева семян различных культур определяется в первую очередь габитусом растения, особенностями его морфологии. Норму высева определяют для каждой культуры и сорта с учетом почвенно-климатических условий, качества предшественника и обработки почвы, доз удобрений, засоренности поля, способов посева и других условий.

В районах достаточного увлажнения используют большие нормы высева, чем в засушливых. На малоплодородных почвах, на полях с повышенной засоренностью и при неблагоприятных условиях для прорастания семян норму высева увеличивают.

Высокая урожайность пшеницы достигается увеличением в посевах доли главных побегов как наиболее продуктивных и подавлением излишнего кущения. Для этого используют повышенные нормы высева семян – 450-500 шт./м², что обеспечивает получение 550-600 колосьев/м². Нормы высева разных сортов одной культуры, возделываемых в одних и тех же условиях, изменяются в 1,5-2,0 раза. Например, позднеспелые сорта картофеля высаживают с нормой 40-45 тыс., а скороспелые – 60-80 тыс. клубней на 1 га. Новые скороспелые сорта кукурузы на зерно в ЦЧР высевают с нормой до 80-90 тыс./га, а среднеспелые – с нормой 40-55 тыс./га. Пивоваренные сорта ячменя, обладающие большой продуктивной кустистостью, высевают нормой 3,5-4 млн/га, а слабо кустистые – с нормой 5-6 млн всхожих семян на 1 га. Нормы высева также зависят от предшественника.

Норма высева зависит от полевой всхожести и сохранности растений к уборке. В повышении полевой всхожести семян и сохранении растений до уборки велика роль агротехники. При планировании проведения механизированного ухода за посевами (боронования до и по всходам, культивации междурядий) норму высева следует увеличить на 15-20 %. Показателем, интегрирующим влияние многих этих факторов, является общая выживаемость растений – отношение числа растений, сохранившихся к уборке, к числу высеянных на той же площади семян. Для большинства культур общая выживаемость растений к уборке не превышает 65-70 %, что необходимо учесть при расчете нормы высева. Выживаемость растений рассчитывают на основе данных полевой всхожести и сохранности растений к уборке.

Нормальные всходы дают только те семена, которые по теории больших чисел попадают в слой 0,5-2,0 см. Именно они определяют густоту всходов, а это составляет около 20 % высеянных семян. Посев зерновых и зернобобовых культур уменьшенными нормами возможен только при правильной подготовке почвы.

Глубина посева семян имеет большое значение для получения своевременных, дружных и здоровых всходов. Важно, чтобы семена в почве были помещены в такие условия, при которых они полностью были бы обеспечены теплом, влагой и воздухом. Глубина посева семян зависит от их размера (крупные помещают глубже, чем мелкие), почвенных условий (в сухих районах сеют глубже, во влажных – мельче), гранулометрического состава почвы (на тяжелых почвах мельче, а на легких – глубже), срока сева (при запаздывании сеют глубже, во влажный слой), биологических особенностей растений. У культур, выносящих семядоли на поверхность почвы (гречиха, соя, люпин, фасоль), семена заделывают мельче в сравнении с семенами культур, семядоли которых остаются в почве (горох, чина, бобы).

При достаточной влажности верхнего слоя почвы семена следует заделывать на минимальную глубину, благодаря чему семя расходует меньше энергии на преодоление слоя почвы, быстрее появляются дружные всходы, пластические вещества семени идут на формирование ассимиляционного аппарата и корней, всходы бывают более жизнеспособными и устойчивыми к патогенной микрофлоре. При недостатке влаги в верхнем слое почвы и необходимости более глубокой заделки семян всходы получаются ослабленными, требуют лучшей обеспеченности элементами питания и более тщательной защиты их от болезней. Важным фактором, определяющим глубину заделки семян, является гранулометрический состав почвы. На глинистых и тяжелосуглинистых почвах предельная глубина посева для всех культур минимальна. На среднесуглинистых почвах она возрастает на 40-50 %, а на легкосуглинистых и супесчаных – в 2 раза.

Биологически обусловленная глубина посева составляет для ржи 1-2 см, для пшеницы, ячменя, овса – 2-4 см. В этом случае междоузлия базальной зоны не удлиняются, узлы на главном побеге сближены, а резервные питательные вещества эндосперма расходуются на рост корней и листьев. При более глубоком посеве семян (более 5 см) конус нарастания хлебных злаков выносится в приповерхностные слои почвы в результате удлинения 1-3-го базальных междоузлий. Питательные вещества семени расходуются на растяжение базальной зоны, проросток получается ослабленным, резко снижается способность к побегообразованию и формированию зерна. Удлинение базального междоузлия на 1 см снижает урожайность на 3-5 %. При глубоком посеве снижается как продуктивность, так и устойчивость растений к полеганию (базальная зона не способна образовывать мощный узел кущения и восприимчива к корневым гнилям), а некоторое повышение зимостойкости не компенсирует потерь, связанных с глубоким посевом. Преимущество мелкой заделки семян проявляется при размещении их на плотное влажное семенное ложе, обеспечивающее приток к семенам воды по капиллярам из нижележащих более влажных слоев почвы. Зерновые и зернобобовые культуры, которые высевают при наступлении физической спелости почвы, заделывают во влажный слой на 3-4 см. Мелкосемянные культуры (табак, махорка, амарант, мак, клевер белый, клевер розовый, клевер красный, люцерна, лядвенец рогатый и др.) сеют на небольшую глубину – на 0,5-1,0 см, а крупnoseмянные (клещевина, кукуруза, подсолнечник и др.) – глубже.

Качественно проведенная предпосевная обработка почвы позволяет сеять семена на меньшую глубину и получать дружные, равномерные всходы. Это, прежде всего, касается безэпикотильных зерновых культур (пшеница, ячмень, рожь, тритикале), мелкосемянных (многолетние травы, амарант, табак, махорка и др.) и культур, выносящих семядоли на поверхность почвы (гречиха, соя, фасоль, люпин). Новая комплексная почвообрабатывающая техника позволяет должным образом подготовить почву и провести посев на оптимальную глубину.

Методика расчета норм высева семян

Норма высева – это количество лабораторно всхожих семян, высеваемых на единицу

площади и обеспечивающих в определенных почвенно-климатических условиях и применяемой технологии формирование оптимальной густоты (площади питания) и наибольшего урожая.

Числовая или количественная норма высева выражается обычно в миллионах всхожих семян на 1 га (млн шт./га); в штуках на 1 м² (шт./ м²); в штуках на 1 погонный метр ряда (шт./пог. м или шт./п.м).

Норму высева устанавливают с учетом:

- сортовых особенностей;
- типа почвы и условий увлажнения;
- срока и способа посева;
- предшественника;
- особенностей обработки почвы и защиты растений от сорняков;
- цели возделывания.

Посевной (хозяйственной) годностью семенного материала называется процентное содержание в нем чистых и одновременно всхожих семян. Ее рассчитывают по формуле:

$$ПГ = \frac{Ч \times Вл}{100}, \quad (14)$$

где ПГ – посевная годность семян, %;

Ч – чистота семян, %;

Вл – лабораторная всхожесть семян, %.

Величина посевной годности показывает, сколько чистых и всхожих, то есть полностью годных семян, содержится в 100 весовых единицах посевного материала.

Расчет весовой (фактической) нормы высева проводят по основной формуле:

$$Нв = \frac{К \times М \times 100}{ПГ}, \quad (15)$$

где Нв – весовая (фактическая) норма высева, кг/га;

К – числовая норма высева лабораторно-всхожих семян на 1 га, млн шт.;

М – масса 1000 семян, г;

ПГ – посевная годность семян, %.

Эта формула, являясь универсальной, может быть дополнена путем подстановки в нее формулы 14 для расчета посевной годности (ПГ). Это позволяет без предварительного определения посевной годности сразу рассчитывать норму высева (Нв) по известным из результатов испытаний значениям чистоты (Ч) и всхожести (Вл).

Данные значения непосредственно подставляют в следующую формулу:

$$Нв = \frac{К \times М \times 10000}{ПГ}, \quad (16)$$

где Нв – весовая (фактическая) норма высева семян, кг/га;

К – числовая норма высева лабораторно-всхожих семян на 1 га, млн шт.;

М – масса 1000 семян, г;

Ч – чистота семян, %;

Вл – лабораторная всхожесть семян, %.

Система обработки почвы

Система обработка почвы, приёмы механического воздействия на почву, осуществляемые в определённой последовательности на всех полях севооборота. Перед

обработкой почвы стоит задача поддержания в почве прочной комковатой структуры, а также борьбы с засорённостью полей. Система обработка почвы служит одним из важнейших условий получения высоких и устойчивых урожаев. Система обработка почвы состоит из последовательных приёмов обработки и предъявляет определённые агротехнические требования к орудиям обработки, а также предусматривает сроки выполнения отдельных приёмов и нормативы (глубину обработки, её интенсивность и пр.).

Основная обработка почвы проводится в летне-осенний период (зяблевая, под озимые культуры) или в весенне-летний период в год посева яровых культур. При выборе способа и приёмов основной обработки почвы учитывают биологические особенности и технологию возделываемой культуры, предшественник, почвенно-климатические условия, тип засоренности, подверженность эрозии почвы. С учетом этих особенностей устанавливают и сроки проведения основной обработки.

Под яровые культуры основную обработку, как правило, проводят в летне-осенний период или весной. Оптимальными сроками основной обработки под яровые культуры являются осенние, они имеют большое преимущество перед весенними в решении главных задач обработки почвы. Весенние сроки основной обработки почвы под яровые культуры обуславливаются необходимостью внесения органических удобрений (под пропашные) или организационными причинами.

Основная обработка почвы под озимые, покосные и пожнивные культуры определяется предшественником и сроками его уборки, гранулометрическим составом и степенью увлажнения почвы. К приемам основной обработки почвы относятся: вспашка, безотвальная обработка, чизельная, фрезерование.

Вспашка – важнейший прием обработки почвы и проводится для создания в почве наиболее благоприятных условия для роста и развития растений. Основная задача – рыхление пахотного слоя с оборотом пласта и перемешиванием частиц, с полной заделкой дернины, жнивья, других послеуборочных растительных остатков, а также органических и минеральных удобрений. Чем лучше вспахана почва, т. е. чем полнее оборот пласта по всему полю, чем качественнее рыхление почвы, тем лучшие условия создаются для роста и развития культурных растений, а значит и выше урожайность сельскохозяйственных культур.

Безотвальная обработка проводится безотвальными плугами, плоскорезами, чизелями, фрезами. Сущность обработки почвы плугами без отвалов состоит в том, что на каждом поле один раз в течение 4-5 лет проводится рыхление на 35-40 см безотвальным плугом, а в период между глубокими обработками – ежегодная поверхностная обработка дисковыми лушпильниками на 10-12 см. Сокращение отвальных обработок защищает почву от водной и ветровой эрозии, сохраняет влагу.

Плоскорезная обработка – прием безотвальной обработки почвы, обеспечивающий крошение, рыхление почвы и подрезание подземных органов растений на глубину 27-30 см плоскорезами – глубокорыхлителями с сохранением на поверхности почвы до 90 % жнивья (стерни).

В основу плоскорезной обработки почвы положена система обработки почвы под зерновые культуры без оборачивания с сохранением стерни на поверхности. Для выполнения глубокого рыхления в плоскорезной системе обработки почвы используются плоскорезы-глубокорыхлители, предназначенные для глубокого (на 20-27 см) и поверхностного (до 16 см) рыхления с оставлением на поверхности до 80 % стерни. Такая обработка почвы с сохранением стерни на поверхности защищает ее от выдувания ценных почвенных частиц верхнего слоя и резко уменьшает испарение влаги.

Чизельная обработка. Пахота не всегда является лучшим приемом обработки почвы. Система ее с применением отвальных плугов нуждается в совершенствовании. На смену плугу приходят чизельные плуги и культиваторы. Они способствуют лучшему сохранению и накоплению влаги в почве, положительно влияют на физические свойства и биологическую активность почвенных микроорганизмов, предотвращают развитие водной и ветровой

эрозии, не оставляют развальных борозд и свальных гребней. Чизель в переводе с английского означает тяжелый культиватор, или плуг для безотвального рыхления почвы. В отличие от лемешных и дисковых почвообрабатывающих машин чизель рыхлит почву, отрывая ее от монолита, не уплотняя подпахотные слои.

Чизельная обработка почвы все больше распространяется потому, что является почвозащитной благодаря рыхлому и гребнистому дну обрабатываемого пласта, менее энергоемка и более производительна по сравнению со вспашкой.

Периодическое глубокое рыхление чизельными плугами и глубокорыхлителями применяют на почвах с уплотненным подпахотным горизонтом, подверженных водной эрозии и с временным поверхностным избыточным переувлажнением на почвах, подверженных водной и ветровой эрозии, глубокое чизелевание способствует переводу поверхностного стока во внутрпочвенный, увеличению влагозапасов и снижению смыва почвы. На почвах с временным переувлажнением глубокое рыхление освобождает корнеобитаемый слой от избытка влаги, ускоряет созревание почвы, предотвращает вымокание озимых. Чизельное рыхление дерново-подзолистых слабокультуренных почв тяжелого гранулометрического состава следует проводить один раз в 3 года на глубину 40-45 см. Чизельная обработка как прием основной обработки применяется при возделывании озимых, промежуточных, после пропашных культур, ранневесеннего рыхления зяби и разделки дернины многолетних трав.

Фрезерная обработка – пахотный слой крошится, рыхлится и перемешивается, в результате чего создаются хорошие условия для посева семян без дополнительных приемов предпосевной обработки почвы. Фреза обеспечивает отличное качество обработки на торфяных задернелых почвах и на плотных тяжелых. На таких почвах фреза может заменить плуг и подготовить пашню к посеву. Степень измельчения почвы при фрезерной обработке зависит от окружной скорости фрезбарабанов, формы ножей и длины их рабочей части. Существенное достоинство фрезерования – возможность раньше начинать обработку влажной почвы.

Слишком сильное механическое измельчение почвы – основной недостаток работы фрезы, так как вызывает уплотнение всех бесструктурных, малогумусированных почв. После прохода фрезы не остается крупных комков, которые наряду с мелкими частицами образуются при вспашке плугом и способствуют лучшей аэрации почвы. Повышение воздухоемкости почв, особенно связных, является одной из главных целей обработки. Многочисленные опыты показали, что эта задача при работе фрезы выполняется не так хорошо, как при плужной обработке, и образующиеся при фрезеровании крупные поры вновь быстро исчезают. Кроме того, обработка почвы фрезой, так же, как и обработка дисковыми орудиями, способствует размножению корневищных сорняков.

Предпосевные технологически приемы. Обычно предпосевную обработку проводят в период так называемой «физической спелости» почвы. Все операции должны быть проведены как можно быстрее, чтобы избежать значительной потери влаги перед севом.

Суть предпосевной обработки – обеспечить семена достаточным, но не чрезмерным количеством влаги, задействовав при этом тракторные мощности по максимуму. Такая необходимость привела к появлению комбинированных машин, совмещающих в себе сразу несколько функций, связанных с обработкой почвы. Особенно актуально использование таких агрегатов в условиях низкой влагообеспеченности почвы, а также в местах, подверженных ветровой и водной эрозии.

Перед посевом ранних яровых культур достаточно культивировать почву всего один раз, в то время как поздние культуры требуют повторения операции – во время первого прохода почва разрыхляется на большую глубину, а в процессе второго (перед посевом) – на глубину, необходимую для посева семян.

Из всей сельскохозяйственной техники, лучше всего с задачей предпосевной обработки справляются комбинированные агрегаты, оснащенные узкими стрельчатыми лапами. Такие орудия позволяют неглубоко и равномерно разрыхлять почву, параллельно уничтожая

сорняки. В ситуациях, когда почва достаточно тяжелая и влажная, используются машины с рыхлительными лапами – благодаря широкому захвату и гусеничному механизму такие агрегаты не создают после себя глубокие колеи, что способствует лучшему разрыхлению почвы.

Оптимальный срок проведения ранневесеннего боронования наступает тогда, когда после прохода гусениц трактора и колес сцепок через 30-40 минут не будут оставаться темные полосы. Такая почва, достигшая спелости, не переуплотняется и хорошо рыхлится боронами, даже в местах прохода агрегатов.

После проведения ранневесеннего боронования поле не культивируют до тех пор, пока не появятся всходы сорняков.

Если почва осенью не культивировалась, до посева необходимо провести две культивации и прикатывание зяби. Первая способствует уничтожению падалицы озимых, ускорению прогревания почвы для более полного прорастания сорняков, а также активизации микробиологической деятельности почвы. Ее необходимо проводить во второй декаде апреля в агрегате с боронованием культиваторами со стрелчатými лапами на глубину 10-12 см. Вторую предпосевную культивацию проводят в день посева на глубину 5-7 см культиватором в сочетании с боронованием в поперечном направлении или диагонали.

В условиях засушливой весны обработку почвы под сорго лучше проводить агрегатами из борон с сегментами и шлейфами, культиваторами с плоскорежущими рабочими органами. При этом бороны с сегментами эффективнее на участках, засоренных однолетними, а культиваторы – корнеотпрысковыми сорняками.

Уплотняя почву до глубины 10-12 см, прикатывание изменяет гидротермический режим в слое до 10 см, в частности, повышаются температура и влажность в верхних слоях почвы. Наибольшая прибавка урожая зерна получена в результате двух предпосевных культивации в сочетании с прикатыванием после посева.

Послепосевные технологически приемы. Довсходовое боронование посевов проводят легкими сетчатыми боронами через 4-5 дней после посева для уничтожения проростков сорняков, находящихся в стадии белых нитей, послевсходовое – при достаточном укоренении основной культуры поперек рядков или по диагонали.

При культивации междурядий широкорядных посевов выполняют три операции: подрезание сорняков в междурядьях, рыхление почвы в междурядьях и корневую подкормку культур азотом. Для подрезания сорняков на культиватор устанавливают рабочие органы – бритвы как наименее энергоемкие орудия. Если подрезание сорняков необходимо совместить с рыхлением верхнего слоя почвы, то обычно используют стрелчатые лапы, особенно на тяжелых почвах. При совмещении культивации с подкормкой минеральным азотом применяют культиваторы-растениепитатели. В этом случае азотные удобрения попадают во влажный слой почвы на глубину 8-10 см и по капиллярам поступают к корневой системе. Подкормки фосфорными и калийными удобрениями проводят только в том случае, если почвы бедные, а в основное удобрение эти элементы питания не были внесены.

Некорневые подкормки растений элементами минерального питания основаны на способности надземных органов усваивать нанесенные на них питательные вещества. Скорость поступления отдельных элементов питания зависит от вида растения, фазы развития и ионного состава удобрения. Быстрее всего, за 3-5 ч, в листья проникают азотные соединения, несколько медленнее – 6-9 ч – катионы калия и еще медленнее – 15-25 ч – анионы фосфорной и серной кислот. В вегетативный период усвоение надземными органами растений элементов минерального питания идет более активно, чем в генеративный. Однако в первой половине вегетации корневая система удовлетворяет потребности растения, некорневые подкормки, как правило, не проводят. С образованием генеративных органов корневая система не справляется с удовлетворением потребности в элементах питания. Наряду с поступлением питательных веществ из почвы начинается реутилизация элементов питания (в первую очередь азота, фосфора, серы) из вегетативных органов – главным образом из листьев. При этом отток питательных веществ происходит в соотношении, равном

соотношению их в аттрагирующих органах – зерновках, семенах, плодах, других запасающих органах. Больше всего вегетативные органы обедняются азотом, поэтому минеральные соединения азота, нанесенные на листья, достаточно быстро ими усваиваются.

Эту способность растений используют для повышения содержания белка и клейковины в зерне пшеницы. В период образования и начала налива зерна растения опрыскивают раствором мочевины (30-50 кг/га). Амидные формы азота из листьев поступают в зерновки, увеличивая в них концентрацию азотных соединений. Такие некорневые подкормки азотом не повышают урожай зерна, но улучшают его качество, поэтому они получили название подкормок качества.

Некорневые подкормки жидкими комплексными удобрениями (ЖКУ), включающими азот, фосфор, калий и серу, используют при возделывании сои. Подкормки проводят в период налива семян, когда из листьев часть питательных веществ оттекает в генеративные органы и фотосинтетическая деятельность листьев снижается. Некорневые подкормки элементами минерального питания в соотношении, равном соотношению их в семенах, восстанавливают интенсивность фотосинтеза листьев и существенно повышают урожай семян.

Применение биологически активных веществ (БАВ) в посевах полевых культур, как правило, бывает эффективным в стрессовых условиях, когда физиологические процессы роста и развития растений нарушены. Идентифицировано большое количество естественных БАВ, многие препараты синтезированы. В научной литературе есть много сведений о высокой эффективности использования различных БАВ на полевых культурах. Однако в большинстве случаев этот эффект неустойчивый. Без БАВ нельзя обойтись, используя методы биотехнологии, например, метод культуры изолированных тканей. БАВ используют при размножении растений черенкованием.

Уборка – завершающая технологическая операция в возделывании полевых культур. Главная ее задача заключается в том, чтобы собрать урожай с минимальными потерями количества и качества продукции. Для каждой группы культур эту задачу решают с помощью своих технологических приемов и своего набора техники. Сроки и способы уборки зависят от вида культуры, цели ее использования, биологических и технологических особенностей сорта. В то же время в уборке любой культуры есть общие этапы: подготовка уборочной техники и техники первичной доработки продукции, поля к уборке, хранилищ и складов для хранения продукции.

Обработка почвы в послепосевной период делится на две системы:

1. Обработка почвы под озимые культуры после различных предшественников;
2. Обработка почвы под посев кормовых, пропашных и технических культур после озимых колосовых.

Основными предшественниками озимых колосовых культур в нашем крае являются многолетние и однолетние травы, кукуруза на силос и зелёный корм, озимый рапс, озимая пшеница, сахарная свёкла, подсолнечник, кукуруза на зерно, соя.

Под озимые колосовые культуры по всем предшественникам проводится систематическая минимальная мульчирующая обработка почвы на глубину от 5 до 14 см.

После многолетних трав после последнего их укоса проводится дисковое лушение на глубину 10-12 см, так как на этой глубине у многолетних трав закладывается корневая шейка. Возможно двукратное дисковое лушение, после чего проводится предпосевная культивация на глубину 6-8 см.

После однолетних трав проводятся 1-2 дисковых лущения и последующая предпосевная культивация.

После кукурузы на силос и зелёный корм сразу же после уборки проводятся 1-2 дисковых лущения и предпосевная культивация.

После озимого рапса проводится дисковое лушение на 4-5 см, а после всходов падалицы повторное дисковое лушение или обработка гербицидом и предпосевная культивация.

Очень важно провести правильную обработку почвы под озимую пшеницу и озимый ячмень после озимой пшеницы. Вообще при системе минимальной мульчирующей обработки почвы после озимых культур под озимые культуры, когда от уборки до посева проходит всего два месяца, которых недостаточно для разложения пожнивных остатков, необходима дополнительная их утилизация, а вернее, более глубокая заделка или смешивание с почвой. Существует правило, что глубина обработки после озимых колосовых под озимые культуры должна отвечать формуле $2п$, где $п$ – урожайность озимых колосовых в тоннах на 1 га. Например, если урожайность озимой пшеницы составляла 7 тонн с 1 га, то обработку надо проводить на 14 см. Но первая обработка после уборки должна проводиться на 4-5 см дисковыми орудиями с целью провоцирования всходов падалицы, а вторая обработка - до 14 см. Последующие обработки, т.е. предпосевные, проводятся культиватором на 6-8 см.

Задания

Задание 1. Описать влияние качественных характеристик сорта, срока и способа посева на формирование урожая.

Задание 2. Соотнести следующие понятия и определения из таблицы 4:
Таблица 4 – Способы посева

Понятие	Определение
1 узкорядном посеве	А) посев с междурядьями от 10 до 25 см, расстояние между семенами в рядке составляет 1,2-1,5 см, и поэтому получается слишком вытянутая площадь питания одного растения, в результате растения загущены в рядках, что отрицательно влияет на их рост и развитие
2 Разбросной	Б) обеспечивает более равномерное размещение семян и тем самым создает лучшие условия для питания растений
3 Перекрестный посев	В) этим способом высевают пропашные культуры, требующие большой площади питания, с шириной междурядий 45, 60, 70, 90, 120 и 240 см
4 Обычный рядовой посев	Г) посев с размещением семян без междурядий. Такой способ посева применяют иногда на крутых склонах, для посева трав, при создании газонов и для выращивания рассады в парниках и теплицах
5 Ширококорядный посев	Д) посев в двух пересекающихся направлениях, каждый с половинной нормой высева семян
6 Пунктирный посев	Е) посев с групповым расположением семян в гнездах
7 Гнездовой	Ж) обеспечивает одиночное равномерное распределение семян в рядах, при этом посеве расходуется меньше семян и создаются лучшие условия для роста и развития растений
8 Ленточный	З) групповое расположение семян гнездами по углам квадрата
9 Ленточно-разбросной	И) посев несколькими рядами, образующими ленты, которые чередуются с более широкими междурядьями, может быть двух-, трехстрочным и боле
10 Квадратно-гнездовой посев	К) посев полосами шириной 12-22 см с чередующимися междурядьями такой же ширины
11 Гребневой посев	Л) посев на дно специально образуемой бороздки, этот способ посева применяют в засушливых районах
12 Бороздковый	М) проводят на специально образуемых гребнях, применяют его на тяжелых глинистых и суглинистых переувлажненных почвах

13 Совмещенный посев	Н) проводят с расположением семян полосами шириной, равной ширине захвата сеялки
14 Полосный посев	О) посев семян двух широкорядных культур (бинарный посев) в разные ряды или в один рядок
15 Смешанный посев	П) то же, что и совместный, но применяют его для культур рядового и узкорядного посевов

Задание 3. Рассчитать норму высева весовую N_v (кг/га) и числовую (млн шт/га) семян (формула 14-16) озимой пшеницы, если на 1 га высевают 5,0 млн всхожих семян (K), $Ч = 98 \%$, $M = 40$ г.

Задание 4. Рассчитать норму высева весовую N_v (кг/га) и числовую (млн шт/га) семян кукурузы, если на 1 га высевают 81 тыс лабораторно всхожих семени (K_0), чистота семян ($Ч$) равна 99 %, лабораторная всхожесть семян 88 %, масса 1000 семян 350 г.

Задание 5. Дать краткую характеристику основным этапам системы обработки почвы.

Место для расчетов

6 НАУЧНЫЕ ОСНОВЫ ПРОГНОЗИРОВАНИЯ РОСТА И РАЗВИТИЯ ПОЛЕВЫХ КУЛЬТУР

Новые виды, сорта и гибриды полевых культур

Достижения селекции обеспечивают прогресс в производстве растениеводческой продукции. Наряду с главным направлением селекции – созданием высоко продуктивных сортов и гибридов с высоким качеством, важное значение имеет устойчивость к стрессовым факторам, в том числе к возбудителям болезней различной этиологии. В популяциях сельскохозяйственных культур происходят постоянно сложные процессы рекомбинации генов, и наблюдается процесс формообразования. Такие же изменения присущи многим возбудителям болезней. В связи с этим необходим постоянный мониторинг сохранения признаков сортов и гибридов, а также состояния популяций вредных организмов.

В селекционных программах по озимой пшенице, например, учитываются особенности генотипа, изменчивость среды, взаимодействие генотип – среда и корреляционно-регрессивные связи различных параметров качества между собой и урожайностью. Многие свойства сортов озимой пшеницы опосредованно влияют на фитосанитарное состояние посевов. Так, сорта с высоким качеством зерна создают более благоприятные условия для питания таких вредителей как вредная черепашка, пшеничный трипе, пшеничный комарик, злаковые тли. Высоколизиновые гибриды кукурузы обеспечивают более качественную кормовую базу для проволочников, увеличивая их жизнеспособность и плодовитость самок. Одними из важных характеристик сортов озимой пшеницы являются зимостойкость и морозостойкость, с которыми связано управление популяциями факультативных сапротрофов – возбудителей корневых и прикорневых гнилей. Повреждение, в весенний период, низкими температурами стеблей и листьев сортов с низкой морозостойкостью создает морозобоины, куда беспрепятственно проникают патогены и инфекция получает возможность дальнейшего развития.

Реализация потенциала урожайности современных сортов и гибридов зерновых культур в значительной степени связана с оптимизацией фитосанитарного состояния агроценозов. В настоящее время наиболее успешно реализуется селекция на устойчивость к болезням. Отдел селекции озимой пшеницы и тритикале КНИИСХ им. П. П. Лукьяненко предлагает производству мозаику сортов с различной устойчивостью к патогенам с различными трофическими связями. Имеется возможность выбрать для возделывания в хозяйстве 5-6 сортов, включая устойчивые к определенным болезням. Это позволяет снизить запас инфекции и управлять скоростью инфекционного процесса, особенно при возникновении эпифитотий. В селекции гибридов кукурузы уделяется внимание созданию иммунитета к возбудителям корневых и стеблевых гнилей. Возделывание таких гибридов позволяет снизить размер потерь от этих заболеваний благодаря сохранению оптимальной густоты посевов. Важнейшая роль в снижении вредоносности пирикулярноза риса принадлежит созданию и внедрению в производство устойчивых сортов.

Большие успехи достигнуты в мировой селекции гибридов сахарной свеклы, особенностью которой является многолетняя непрерывность. Основная цель селекционеров – повышение продуктивности культуры. Например, в Германии показатель этого прогресса ежегодно составляет 1,5 %. В настоящее время на рынок выпущены высокопродуктивные гибриды, характеризующиеся многообразием полезных свойств. Для регионов с недостаточным увлажнением важным признаком является засухоустойчивость. Ведется селекция на морфологические признаки. Так, глубина погружения головки корнеплода важна для предупреждения потерь при уборке. Компактные растения с вертикально растущими листьями легче переносят жаркие и засушливые периоды вегетации. Особое внимание в селекционном процессе уделяется созданию гибридов, устойчивых к основным болезням. Признаки устойчивости к возбудителям корневого гниения проявляются в способности проростков преодолевать почвенную корку, прорастании семян при пониженных температурах, повышении сосущей силы проростков. Наиболее активно ведется селекция сахарной свеклы

на устойчивость к церкоспорозу – опасному заболеванию, при поражении которым в пять раз усиливается транспирация, в десять раз снижается ассимиляция углекислоты, нарушается азотистый обмен. Устойчивость к церкоспорозу связана с формой и величиной листовой розетки, характером поверхности листовой пластинки и проявляется как доминантный признак, свободно комбинирующийся с устойчивостью к кагатной гнили. В свою очередь устойчивость к кагатной гнили наследуется как доминантный признак и свободно коррелируется с урожайностью и сахаристостью. Следовательно, подбором гибридов, устойчивых к комплексу болезней, при средних уровнях развития популяций, можно управлять фитосанитарным состоянием агроценоза сахарной свеклы. В условиях эпифитотийного развития церкоспороза, проявление признака устойчивости резко снижается.

Значительные успехи достигнуты в селекции подсолнечника. Наряду с прогрессом в повышении продуктивности и масличности культуры, ведется непрерывная селекция на устойчивость к вредным организмам. Это связано с генетической неоднородностью популяций возбудителей болезней, что приводит к наличию большого количества рас. Одним их опасных вредных организмов в агроценозах подсолнечника является растение-паразит зарази́ха, семена которой прорастают только при наличии корневых выделений подсолнечника. Подсолнечник и зарази́ха находятся в непрерывном процессе сопряженной эволюции – «хозяин-паразит», который сопровождается постоянным формированием новых рас. Если раса В описана 100 лет назад, то в настоящее время их насчитывается 8: А, В, С, D, Е, F, G, H. Ученые утверждают, что новые расы появляются каждые четыре – пять лет. Чем к большему количеству рас устойчив гибрид или сорт, тем выше цена его семян на рынке. В настоящее время выведены гибриды, устойчивые к первым пяти расам зарази́хи: Лейла, Опера, Савинка, Джазе, Арена ПР, Сана, Император и др. К восьми расам устойчивы гибриды: Метеор КЛ, Рейна, Макстор и др. Имеются гибриды, устойчивые к двум – пяти расам, и, не исключено, что их посевы поражаются зарази́хой других рас. Поэтому необходимо не допускать накопления семян паразита в почве или вести дорогостоящий мониторинг расового состава.

Значительные успехи достигнуты в области селекции подсолнечника к ложной мучнистой росе или пероноспорозу (ПР). Основной мерой защиты от этого заболевания долгое время было возвращение подсолнечника на прежнее место через 7-8 лет – период сохранения ооспор в почве. В настоящее время на рынке семян предлагается большое количество гибридов, устойчивых к патогену. Сложность селекции заключается в многообразии рас возбудителя заболевания. В мире доминируют шесть – семь рас пероноспороза. В Краснодарском крае зарегистрировано семь рас (100, 300, 310, 330, 700, 710, 730), из которых расы 100 и 310 встречаются спорадически, раса 300 – повсеместно. Редко встречаются расы 710 и 730, еще реже – 700. Большинство созданных гибридов устойчивы к расе 330, но восприимчивы к расам 710 и 730. Защитный механизм от внедрения возбудителя в кору корня и гипокотиль – раневая реакция, переходящая в сверхчувствительность. Все это предопределяет проведение мониторинга распространения рас пероноспороза на территории.

В последние десятилетия в крае распространился фомопсис – опасное заболевание подсолнечника. Это вызвало необходимость создания устойчивых гибридов. И в настоящее время на рынке имеется большое количество отечественных и зарубежных гибридов с высокой генетической ценностью по устойчивости к фомопсису в совокупности с комплексом ценных хозяйственных признаков. Выявлено, что основным защитным механизмом устойчивых форм подсолнечника к фомопсису является быстрая раневая реакция в коре стебля и корзинке, сосуды и сердцевина которых поражаются заболеванием. Проникновению возбудителя в листья препятствует опущение их краев.

С целью оптимизации фитосанитарного состояния агроценоза подсолнечника необходимо выращивать не менее двух-трех гибридов и сортов, которые имеют генетические различия по устойчивости к болезням и различающиеся длиной вегетационных периодов.

Это позволяет пролонгировать сроки их обновления в связи с замедлением образования новых вирулентных рас патогенов, обеспечить своевременную уборку и снизить вероятность поражения семян возбудителями гнилей и плесневения.

Серьезной проблемой в технологии возделывания подсолнечника является защита от сорной растительности. И зарубежные селекционеры нашли решение этой проблемы в создании методами традиционной селекции гибридов, устойчивых к гербициду Евро Лайтинг. Преимущество состоит в том, что гербицид, состоящий из двух действующих веществ, подавляет как двудольные, так и однодольные сорняки в посеве подсолнечника в фазу 4-6 листьев. Благодаря почвенному действию, препарат уничтожает прорастающие сорняки, в том числе всходы заразики. При уборке таких гибридов нельзя допускать потери, чтобы избежать засорение почвы семенами подсолнечника, устойчивого к гербицидам.

Селекция озимого рапса направлена на создание высокоурожайных сортов с высокой масличностью, устойчивых к низким температурам и влажности, а также к основным болезням и полеганию. Важным признаком является отсутствие эруковой кислоты и допустимое содержание в семенах глюкозинолатов. Наследование устойчивости к болезням изучено слабо. Ведется селекция сортов на устойчивость к рапсовому цветоеду.

Лен масличный сравнительно новая культура для Краснодарского края. Селекция сортов ведется во ВНИИМК им. Пустовойта на повышение урожайности и масличности, устойчивость к фузариозному увяданию. С 2013 года в Государственный реестр включены новые среднеспелые сорта Флиз и Бирюза, характеризующиеся высоким потенциалом урожайности (до 2,5 ц/га), устойчивостью к болезням, хорошей технологичностью при выращивании и уборке.

Во ВНИИМК им. Пустовойта успешно ведется селекция сортов сои, адаптированных к местным агроклиматическим условиям. На рынке имеются семена отечественных и зарубежных гибридов, отобраных на высокие продуктивность и качество, устойчивость к недостаточному увлажнению. Селекция на устойчивость к болезням является сопутствующей задачей.

Селекция гороха ведется в КНИИСХ им. П. П. Лукьяненко. Созданы сорта, характеризующиеся высокими продуктивностью и качеством, различающиеся по срокам созревания, типу использования и совмещающие в одном генотипе хозяйственно – ценные признаки: неосыпаемость, низкорослый стебель, усатый тип листа. Сопутствующей задачей в создании новых сортов является устойчивость к болезням.

Новые химические и биологические средства защиты растений и технология их внесения

Средства защиты растений в агробиоценозах являются, с одной стороны, регуляторами отношений между культурными растениями и повреждающими их агентами, а с другой – ксенобиотиками и разрушителями биоценологических связей в агроэкосистемах и загрязнителями природных экосистем. Для активного участия в регулировании этих и других процессов необходимо учитывать, кроме естественных, «внутренних» взаимосвязей биотических и абиотических компонентов, и «внешние» условия конкретного хозяйства как экономической, трудовой и социальной структуры, его возможности по осуществлению управляемости защитными мероприятиями и всей агроэкологической ситуацией.

Известно, что отрицательное значение химического метода в основном связано с множеством нарушений и недостатков при использовании пестицидов в практике защиты растений. Финансовое, техническое, технологическое и кадровое обеспечение играют одну из важнейших ролей в стратегии и тактике природоохранного использования средств защиты растений.

Современная парадигма устойчивых систем ведения сельского хозяйства включает в себя сохранение качества окружающей среды при «здоровом» состоянии почвы, растений и животных, обеспечивающих стабильную продуктивность агроэкосистем. В этом случае защита растений может рассматриваться как иерархическая структура, состоящая из

отдельных методов, интегрированной защиты и экосистемной защиты. Внутри этих структур высшим уровнем организации защиты растений следует признать технологии возделывания сельскохозяйственных культур, основывающиеся на интегрированной защите и которые сами интегрированы в агроэкологическую систему. Отказ от специальных мероприятий по защите растений, в том числе от использования пестицидов, при получении достаточно высокого количества и качества урожая, в этих условиях следует рассматривать как некий «идеал» организации растениеводства. Однако, реально существующие структуры защиты растений весьма разнообразны и представлены как отдельными элементами, так и их комплексами в различных сочетаниях.

В общей системе сельскохозяйственного производства защита растений влияет на агро- и естественные биоценозы, популяции людей, одновременно подвергается корректировке в зависимости от их состояния и возможностей. Таким образом, современная защита растений рассматривается в единстве с окружающей средой и сложившимися социальными условиями. Позитивная эволюция системы «хозяйство-защита растений-агропедоценоз» возможна при контроле ситуации посредством анализирующей и регулирующей деятельности в виде проведения комплексной хозяйственно-экологической экспертизы. Хозяйственно-экологическая экспертиза – это система мероприятий, направленных на оценку состояния агроэкологической и хозяйственной ситуации, защиты растений и возможностей совершенствования как отдельных компонентов, так и всей системы. Цель такой экспертизы – определить статус системы «хозяйство-защита растений-агробιοгеоценоз», результаты ее функционирования, недостатки системы и её положение в отношении «идеала» защиты растений и, как результат, определить и осуществить меры по высококачественному проведению всех необходимых работ в конкретных условиях хозяйства, получить высококачественный, максимальный или оптимальный урожай при соблюдении «принципа лояльности» по отношению к природе и человеку. Такой подход даёт возможность создавать гибкие технологические линии практической защиты растений, оптимально адаптированные ко всей сложности современной ситуации.

Хозяйственно-экологическая экспертиза использования средств защиты является элементом, входящим в разработанную целостную экспертную систему защиты растений, включающую следующие разделы:

- общая характеристика хозяйства, в котором проводится экспертиза;
- прогнозы появления, развития и системы наблюдений за вредными организмами в хозяйстве;
- план защиты сельскохозяйственных культур от вредных организмов;
- беспестицидные технологии защиты растений;
- интегрированные системы защиты растений от комплекса вредных организмов;
- отбор и использование сортов сельскохозяйственных культур, устойчивых к вредным организмам;
- агротехнический метод защиты растений;
- биологический и новые методы защиты растений;
- экологическая экспертиза хранения пестицидов в хозяйстве;
- экотоксикологическая характеристика и степень опасности пестицидов, используемых в хозяйстве;
- использование техники по применению пестицидов в хозяйстве;
- хозяйственно-экологическая экспертиза применения пестицидов в хозяйстве;
- экологическая экспертиза последствий применения пестицидов в хозяйстве.

На основании результатов комплексной хозяйственно-экологической экспертизы разрабатываются и внедряются рекомендации по совершенствованию всего комплекса защитных мероприятий и, в частности, химического метода.

Хозяйственно-экологическая экспертиза представляет собой механизм осуществления природоохранного принципа использования средств защиты по экостабилизации агроценозов в конкретном хозяйстве и имеет значение для реализации других

природоохранных принципов защиты растений, поскольку непосредственно связана с производством. Она может быть проведена в хозяйстве с любой формой организации труда, в отдельном севообороте, поле, для комплекса или отдельных методов и предусматривает гибкое варьирование показателей в зависимости от поставленной цели.

Длительная реализация и обобщение результатов экспертизы, проведенной в хозяйствах, даёт возможность объективно характеризовать уровень развития защиты растений в районе, области, регионе. Базы данных, полученные на основе экспертизы, являются основой целостного хозяйственного, экологического и фитосанитарного мониторинга, на основе которого проводится оптимизация использования средств защиты растений в условиях современного и будущего адаптивного земледелия.

После целенаправленной адаптации для конкретного хозяйства, района, области представленная экспертиза может использоваться для поиска и создания новых технологий, связанных с природоохранной реализацией защитных мероприятий, входит в состав программ государственной экспертизы. Нашими исследованиями использование хозяйственно-экологической экспертизы в 45 сельскохозяйственных предприятиях позволило установить, что более чем в 60 % хозяйств в течение года имелись случаи неправильного использования пестицидов (не по назначению, с нарушением норм применения, кратности обработок, отрицательное воздействие на нецелевые объекты и др.). Только в 25 % сельскохозяйственных предприятий использовались показатели ЭПВ при применении пестицидов. Чрезвычайное положение сложилось с хранением пестицидов: обеспеченность складами, удовлетворяющими требованиям безопасности хранения химических средств, ниже 50 %. На складах хранятся пестициды, запрещенные или непригодные для использования – их более 40 тонн (в целом по региону их около 400 тонн).

Ежегодно из-за различных нарушений при использовании пестицидов гибнет до 10 % пчелиных семей.

В сельскохозяйственных предприятиях практически не осталось специалистов, работающих на должностях по защите растений. В результате совокупности проблем эффективность растениеводства во многих хозяйствах оставалась невысокой. Проведение экспертизы и, главное, совершенствование защиты растений на её основе, позволяет улучшить многие агроэкологические, хозяйственные и социальные показатели. Таким образом, предложенный нами принцип адаптивного подхода к использованию средств защиты растений имеет комплексную природоохранную направленность и основывается на следующих положениях.

Внедрение комплексной хозяйственно-экологической экспертизы позволяет упорядочить всю систему защитных мероприятий, усовершенствовать ассортимент и технологии применения пестицидов, улучшить экологическую обстановку в сельскохозяйственных предприятиях, увеличить урожайность и качество продукции.

Совершенствование ассортимента используемых препаратов необходимо проводить с учётом соблюдения следующих принципов:

- нормологический и параметрический, предполагающий использование препаратов в возможно минимальных нормах расхода, кратности, совершенствование параметров и технологий внесения на основе знаний биологии вредных и полезных организмов, с учётом действия, последствия и последствий применения средств защиты на вредные, полезные организмы и защищаемые растения;
- санитарно-гигиенический, заключающийся в предпочтительном использовании препаратов, препаративных форм, сроков и способов внесения, имеющих наибольшую безопасность для работающих с ними лиц и населения;
- биологический, предполагает разработку, совершенствование и использование показателей ЭПВ некарантинных объектов, учёт изменения динамики вредных и полезных видов и их соотношения в связи с проведенными обработками;
- антирезистентный, даёт основание для включения в системы защиты новых препаратов, противодействующих возникновению или развитию устойчивых популяций;

➤ экологический, учитывает агроландшафтную экологическую напряжённость местных неблагоприятных факторов для подбора пестицидов, имеющих минимальную экологическую нагрузку, повышающих иммунитет растений и их продуктивность в стрессовых ситуациях;

➤ хозяйственный, учитывает спектр действия препаратов, возможности их смесового использования, в том числе с другими агрохимикатами, биосредствами, удобство при приготовлении рабочей жидкости и др.;

➤ экономический, показывает преимущества использования средств защиты в экономике защищаемой культуры или растениеводческой отрасли с учётом дополнительных затрат на природоохранное совершенствование проводимых мероприятий.

В целом адаптивный, природоохранный подход к использованию средств защиты растений должен соответствовать требованиям агроэкологической и хозяйственно-экономической оптимизации, вписываясь в адаптивную интенсификацию растениеводства.

Задания

Задание 1. Описать роль современной селекции в производстве продукции растениеводства. Указать основные центры выведения новых сортов и гибридов сельскохозяйственных культур в Краснодарском крае.

Задание 2. Применение средств защиты растений в агробиоценозах, их влияние на формирование урожайности сельскохозяйственных культур.

Задание 3. Цели и задачи хозяйственно-экологической экспертизы использования средств защиты.

7 ТЕХНОЛОГИИ ПРОИЗВОДСТВА ОРГАНИЧЕСКОЙ ПРОДУКЦИИ РАСТИТЕЛЬНОГО ПРОИСХОЖДЕНИЯ

Органическое сельское хозяйство является мировым трендом, практикуемым в 172 странах мира. Развитие производства органических продуктов питания и рост международной торговли способствовали развитию процесса законодательного регулирования производства органической продукции в Российской Федерации.

Отсутствие нормативного правового регулирования в области органического сельского хозяйства на позволяло России выступать полноценным участником на международном рынке органической продукции, а внутри страны создавало возможность недобросовестным товаропроизводителям безосновательно маркировать свою продукцию как «органическая», «экологическая», «биологическая» и вводить потребителей в заблуждение.

25 июля 2018 года Государственной Думой Российской Федерации был принят Федеральный закон № 280-ФЗ «Об органической продукции и о внесении изменений в отдельные законодательные акты Российской Федерации».

Предметом правового регулирования Закона является определение общих положений, связанных с производством, хранением, производством, маркировкой и реализацией органической продукции.

Сертификации органического производства законом отводится значимая роль – с момента вступления закона в силу 01.01.2020 года без наличия у производителя сертификата соответствия органического производства указание в маркировке на то, что продукт «органический», будет неправомерно.

Сертификация органического производства проводится органами по сертификации, аккредитованными в области производства органической продукции в соответствии с законодательством Российской Федерации об аккредитации в национальной системе аккредитации.

В органическом производстве запрещается применять генно-инженерно-модифицированные организмы и продукцию, изготовленную из генно-инженерно-модифицированных организмов или с помощью генно-инженерно-модифицированных организмов, в качестве пищевых продуктов, кормов, пищевых добавок, технологических вспомогательных средств, средств защиты растений, веществ для улучшения почвы, удобрений, семян и посадочного материала, при выращивании микроорганизмов или животных.

Для обработки органических пищевых продуктов, кормов или сырья, используемого в органических пищевых продуктах или кормах, запрещается применять ионизирующее излучение.

Объекты производства органической продукции должны быть отделены от других производственных объектов, от источников загрязнения окружающей среды, объектов промышленной деятельности, территорий интенсивного сельского хозяйства. Для этих целей используют буферные зоны.

Машины, оборудование и инвентарь перед использованием в органическом производстве должны быть тщательным образом очищены.

Производителю органической продукции необходимо вести документирование производства органической продукции. Хранить документацию по производству органической продукции не менее 5 (пяти) лет.

Во время переходного периода применяются все правила, установленные для органического производства. Началом переходного периода считается дата обращения в орган по сертификации или инспекции.

При частичном переходе предприятия к органическому производству все процессы производства должны осуществляться отдельно (возделывание растений, выращивание животных, сбор, транспортировка, хранение и др. процессы).

Продукцию, произведенную в переходный период, запрещается маркировать и реализовывать как органическую.

В органическом растениеводстве не допускается:

- ❖ применение минеральных азотных удобрений;
- ❖ использование синтетических гербицидов, фунгицидов, инсектицидов и других пестицидов;
- ❖ применение синтетических регуляторов роста и синтетических красителей;
- ❖ гидропонное производство в органическом земледелии запрещено.

Для прохождения сертификации производства на соответствие стандартам органического производства необходимо наличие записей и первичных документов с информацией о размерах каждого поля, выращиваемых культурах и их сортах, высеянных семенах.

При производстве органической продукции используются органические семена и посадочный материал.

В случае отсутствия органического посевной и посадочного материала можно использовать посевной и посадочный материал, полученный на этапе переходного периода к органическому производству.

В случае отсутствия органического посевного и посадочного материала и/или посевного и посадочного материала переходного периода, направить запрос в адрес органа по сертификации с приложением деклараций продавца об отсутствии ГМО в культурах, для получения от органа по сертификации допуска на использование таких семян и посадочного материала.

Запрещается использовать посевной и посадочный материал, обработанный химическими средствами защиты растений, неразрешёнными в органическом производстве, для обработки семян и посадочного материала.

Земельные участки, в которых содержание загрязняющих веществ превышает гигиенические нормативы для почв, выводятся из использования при производстве органической продукции.

В органическом растениеводстве используют методы обработки почвы, направленные на сохранение ее естественного сложения и плодородия, предотвращение развития деградационных процессов и поддержание биоразнообразия экосистем.

Борьба с вредными объектами осуществляется в соответствии с разработанными системами мероприятий, то есть комплексом мероприятий, относящихся к различным методам борьбы, применяемым последовательно и планомерно от предпосевного до послепосевного периода.

Использовать интегрированную систему защиты растений от вредных организмов при помощи таких методов, как:

- ❖ организационно-хозяйственный (селекционно-семеноводческие мероприятия и т.д.);
- ❖ агротехнический (выращивание устойчивых сортов, оптимизация структуры посевных площадей, соблюдение сроков сева и уборки, режим питания растений и т.д.);
- ❖ биологический (использование естественных врагов, например энтомофагов, птиц и других насекомоядных, микроорганизмов и т.д.);
- ❖ физический (использование высоких и низких температур и др.);
- ❖ механический (ручной сбор вредных объектов или использование приспособлений для их вылова и т.д.)

Упаковка органической продукции должна оказывать минимальное негативное воздействие на продукт и окружающую среду.

В качестве упаковочных материалов использовать бумагу (картон) или стекло. По возможности отказаться или минимизировать использование пластика или упаковочной пленки.

Во время транспортирования необходимо разделять органическую продукцию от продукции несоответствующей требованиям стандартов к органическому производству. Каждая партия органической продукции должна сопровождаться документацией, которая обеспечивает прослеживаемость продукта и ее органическое происхождение.

При хранении продукции органического производства необходимо также обеспечить идентификацию продукта, предотвратив ее смешивание с несертифицированными продуктами.

Для маркировки и рекламирования продуктов и их ингредиентов, которые удовлетворяют требованиям к органическому производству используют термин «органический продукт».

Задания

Задание 1. Описать роль современной селекции в производстве продукции растениеводства. Указать основные центры выведения новых сортов и гибридов сельскохозяйственных культур в Краснодарском крае.

Задание 2. Применение средств защиты растений в агробиоценозах, их влияние на формирование урожайности сельскохозяйственных культур.

Задание 3. Цели и задачи хозяйственно-экологической экспертизы использования средств защиты.

8 ПРИНЦИПЫ И МЕТОДЫ ИНФОРМАЦИОННО-КОНСУЛЬТАЦИОННОГО ОБЕСПЕЧЕНИЯ ИННОВАЦИЙ В АГРОНОМИИ

В широком смысле растениеводческий сектор АПК включает в себя сельскохозяйственное и декоративное растениеводство, лесное хозяйство, растительную аквакультуру, пищевую и перерабатывающую промышленность растениеводческого сырья, микробиологическую промышленность, биоэнергетику, растениеводческую биотехнологию, т. е. все, что связано с выращиванием и переработкой растений. Информационно-консультационное обеспечение инновационной деятельности этих сфер часто разъединено, что создает трудности в работе товаропроизводителей, и удорожает стоимость предоставляемых услуг.

Для того, чтобы инновации как можно быстрее доходили до конечного потребителя, мировой практикой выработаны различные механизмы. Основной – это трансферт инноваций – передача научно-технических знаний и опыта. Второй механизм – связан с самостоятельными действиями разработчиков инноваций по их доведения до конечного потребителя. Широкое распространение получает самоосвоение небольших инноваций. Инновационный бизнес начал успешно развиваться через малые инновационные предприятия. С крупными, прорывными инновациями дело обстоит хуже. Примеры организации таких предприятий есть, но положительных результатов мало.

Трансферт инноваций, как передача права их использования другим субъектам инновационной деятельности, носит коммерческий и некоммерческий характер. Коммерческий трансферт осуществляется для получения прибыли от продажи новшеств, включая лицензирование, инжиниринг, передачу патентов, технической документации, ноу-хау, технологических сведений, сопутствующих приобретению или лизингу оборудования и т.д. Продажа техники, оборудования, семян, препаратов – это один из вариантов коммерческого трансферта инноваций. Как правило, такие продажи идут в комплексе с передачей технологий и консультационным сопровождением.

Передача прав на инновацию в ее жизненном цикле соответствует признанию новой технике, технологии, вещества. В мировом бизнесе, к сожалению, используется только 6 % изобретений, в России еще меньше, потому что в стране процент правообладателей физических лиц выше, чем юридических. Изобретатели не доверяют предприятиям и хотят реализовать все сами. Самостоятельно сделать это сложно, патент – это монополия, за ним надо следить, а это большие деньги, которые трудно найти. Как правило, патент лежит в письменном столе, пылится, и все оканчивается тем, что изобретатели отдают его за бесценок, за 2-3 тыс. долларов, хотя средний патент в США стоит от 1 до 5 млн. долларов.

Некоммерческий трансферт инноваций связан преимущественно со знаниями в области фундаментальных исследований. Его формами являются конференции, семинары, выставки; информационные массивы специальной литературы, электронных носителей информации, телевидение, радио, интернет; перекрестное лицензирование на паритетной основе и обмен специалистами.

Для эффективного продвижения результатов инновационной деятельности в производство каждому этапу жизненного цикла инноваций соответствует свое информационно-консультационное обеспечение (ИКО). Этап освоения является очень важным в жизненном цикле инноваций, методы его освоения тоже разные. Одной передачи прав на инновацию недостаточно для того, чтобы она дошла до своего потребителя. Внедрение инноваций по своей сути – это силовое действие внедрить, встроить, вставить. Этим пользуются руководители, владельцы предприятий. Для внедрения же инноваций необходимо создать условия, чтобы подчиненные осознали необходимость инновации, освоили и усвоили ее, сделали ее своей. Для этого людей необходимо информировать, просвещать, обучать, консультировать, контролировать. Инновация должна войти в человека-исполнителя, стать его составной частью, только в этом случае можно говорить о

внедрении, точнее об освоении инновации. Самостоятельно внедряет инновацию только фермер, он сам себе хозяин.

Интенсификация растениеводческого сектора АПК предполагает развитие производства за счет роста производительности труда на основе совершенствования технологического процесса и улучшения организации производства, при экономном использовании рабочей силы и материальных ресурсов. Интенсификация – это переход к качественно новому состоянию растениеводства, от количественного роста к качественным показателям. В условиях рыночной экономики – это перестройка всего хозяйственного механизма с учётом ресурсосберегающего фактора. Интенсификация – процесс прогрессирующий, постоянно нарастающий, охватывающий все сферы сельского хозяйства. Слабым местом предшествующего периода интенсификации была разрозненность нововведений. Современный этап интенсификации предусматривает переход на инновационный путь развития, характерным для которого является системный подход к проблеме.

Анализ процессов интенсификации, ресурсосбережения, инноватизации и модернизации показывает, что для их воплощение в жизнь необходимы определенные условия, которые являются общими при их проведении. Нельзя осуществить интенсификацию производства, освоить ресурсосберегающую технологию, провести инноватизацию и модернизацию без выполнения всего комплекса мероприятий сопутствующих этим процессам. При этом инноватизация предполагает создание сильных, прорывных решений при относительном минимуме затрат умственного труда, времени и других ресурсов. К числу системно интегрирующих мероприятий, которые обеспечивают проведение всех перечисленных выше процессов, относятся следующие факторы: организационно-экономические; технологические; технические; сортоведческие; экологические; социально-психологические, которые должны выполняться в едином комплексе. Только учет и решение всех этих факторов позволит с наименьшими затратами освоить предлагаемую инновацию и получить от ее использования наибольший эффект.

Ускорение научно-технического процесса и инновационной деятельности позволяют вести непрерывное организационно-экономическое и технико-технологическое обновление различных секторов АПК. Инновационные процессы должны постоянно регулироваться государством и стимулироваться предпринимателями. Только в этом случае государство и предприятия будут конкурентоспособными. Инновация не может быть эффективно освоена в производстве без решения комплекса мероприятий, охватываемых различными факторами инновационного развития. Две области интеллектуальной деятельности, которые существуют вместе и взаимодействуют друг с другом – это инноватика и консалтинг.

Во всех развитых странах действуют сельские информационно-консультационные службы. И чем эффективнее развито общество, тем выше уровень предоставляемости и востребованности этих услуг, тем мощнее эти службы и деятельнее их работа, тем больше государство вкладывает в них средств. Инвестиции в информационно-консультационные услуги – это непосредственная помощь государства сельскому хозяйству ИКС можно сравнить с летящей птицей, одно крыло – информация, другое – консультация. Предприниматель или специалист получает информацию и может самостоятельно воспользоваться ее, но когда у него не хватает знаний или времени, он обращается за помощью к специалистам – консультантам различных уровней. И от того, как взаимодействуют два крыла ИКС, зависит вся ее работа. Птица может нормально лететь только в том случае, если ее крылья движутся синхронно, также и эффективность деятельности ИКС зависит от ее слаженной и согласованной работы. И перекосы в предоставлении информационно-консультационных услуг негативно отражаются на всем сельском хозяйстве. Желание увеличить информационную составляющую и уменьшить консультационную часть или наоборот, попытка полностью коммерциализировать трансферт инноваций может навредить сельскому товаропроизводителю. Пользователи инноваций

должны получать соразмерные информационные и консультационные услуги, а их качество должно быть на высоком уровне.

Консультационная служба в АПК России находится в стадии становления. Региональные консультационные центры действуют в 60 субъектах федерации, создано около 550 консультационных служб на районном уровне. Консультационные услуги сельскому хозяйству оказывают государственные и коммерческие службы, научно-исследовательские и проектные институты, высшие и средние специальные учебные заведения, учреждения дополнительного образования, некоммерческие формирования. В некоторых регионах работают по несколько организаций. В условиях конкуренции товаропроизводитель выбирает подходящую для него службу и предлагаемую услугу.

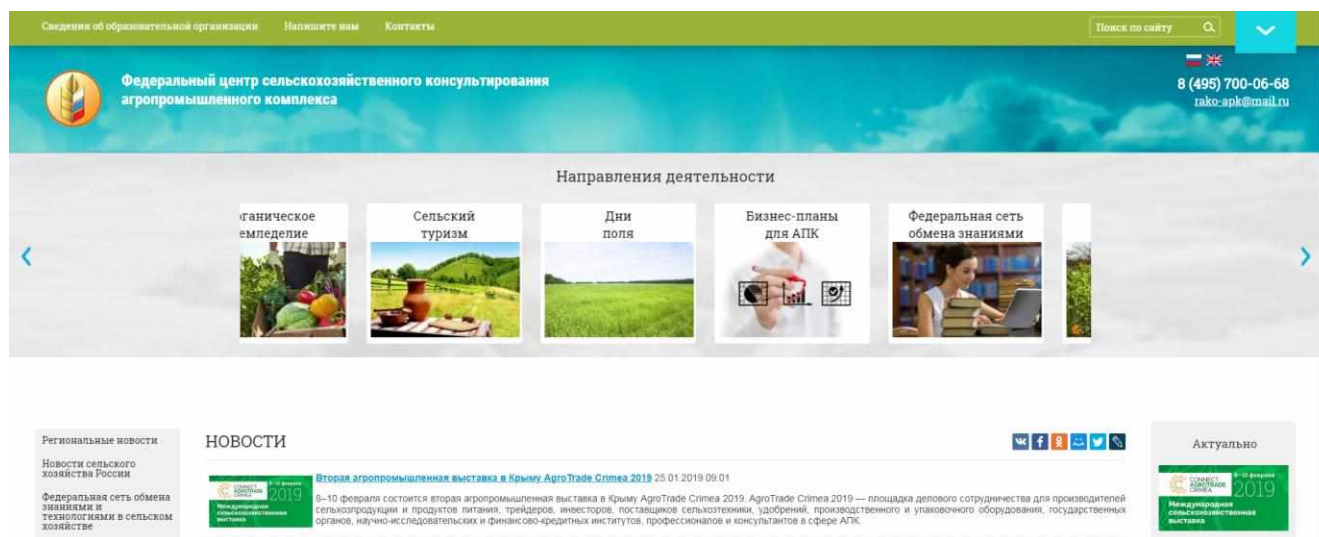
На перспективу в каждом регионе страны должна быть государственная и альтернативная ей консультационная служба. При этом государственные организации могут предоставлять бесплатные и платные услуги. Вертикаль сельскохозяйственного консультационного обслуживания от центральных органов до низового звена в стране еще не создана. Только недавно утверждены некоторые нормативные и технологические документы, касающиеся деятельности консультационной службы. При участии специалистов ФГУ «Российский центр сельскохозяйственного консультирования» (ФГУ РЦСК) разработан ряд основополагающих документов по консультационной и инновационной деятельности, что позволяет сельским товаропроизводителям (СХТП) получать качественные услуги. Консультационная служба Минсельхоза продолжает развиваться, открыт новый консультационный портал в интернете, издается федеральный журнал «Ваш сельский консультант», региональные журналы, большое количество информационных материалов в печатном и электронном виде. Методическим центром сельскохозяйственного консультирования России является ФГУ РЦСК.

Часто консультантам приходится выбирать из различных направлений инновационных разработок. Отдельные научные школы идут своим путем, подходят к решению одной и той же проблемы по-разному. В условиях открытого общества расширяется информационная база зарубежных научно-технических разработок, которые не стыкуются с исследованиями отечественных ученых. Спор хорош на научных симпозиумах, конференциях, а производству нужны конкретные рекомендации. И в этом случае специалистам консультационных служб приходится заниматься не только сбором информации, ее анализом, но и выступать арбитрами различных школ и направлений.

Предприятия, поставляющие технику, оборудование, препараты и другую продукцию для села расширяют научные исследования, привлекая для этого различные научные организации или создавая собственные исследовательские службы. В коммерческих структурах в настоящее время накапливается большое количество НИИ и инновационных разработок, которые они хотят превратить в товар. И этот объем коммерческой информации с каждым годом будет все более нарастать. Все эти инновации защищены патентами, нормативно-технической документацией, содержат ноу-хау и имеют больше шансов дойти до конечного потребителя, чем разработки различных НИИ. Однако коммерческая информация часто остается неучтенной информационными службами АПК, так как имеется установка на сбор инновационной информации только получившей одобрение научно-технических советов Минсельхоза России или региональных органов управления АПК.

Цель сельскохозяйственного консультирования – повышение эффективности агропромышленного производства и качества жизни сельского населения. Это достигается путем расширения доступа к консультационным услугам, совершенствования форм и методов консультационной деятельности. Региональные консультационные службы в последнее время активизировали работу по информационному обеспечению инновационной деятельности, издаются газеты и журналы, создают собственные интернет сайты. Все это повышает доступность консультационных услуг, и позволит даже мелким товаропроизводителям получать необходимую информацию, быть в курсе отраслевых событий.

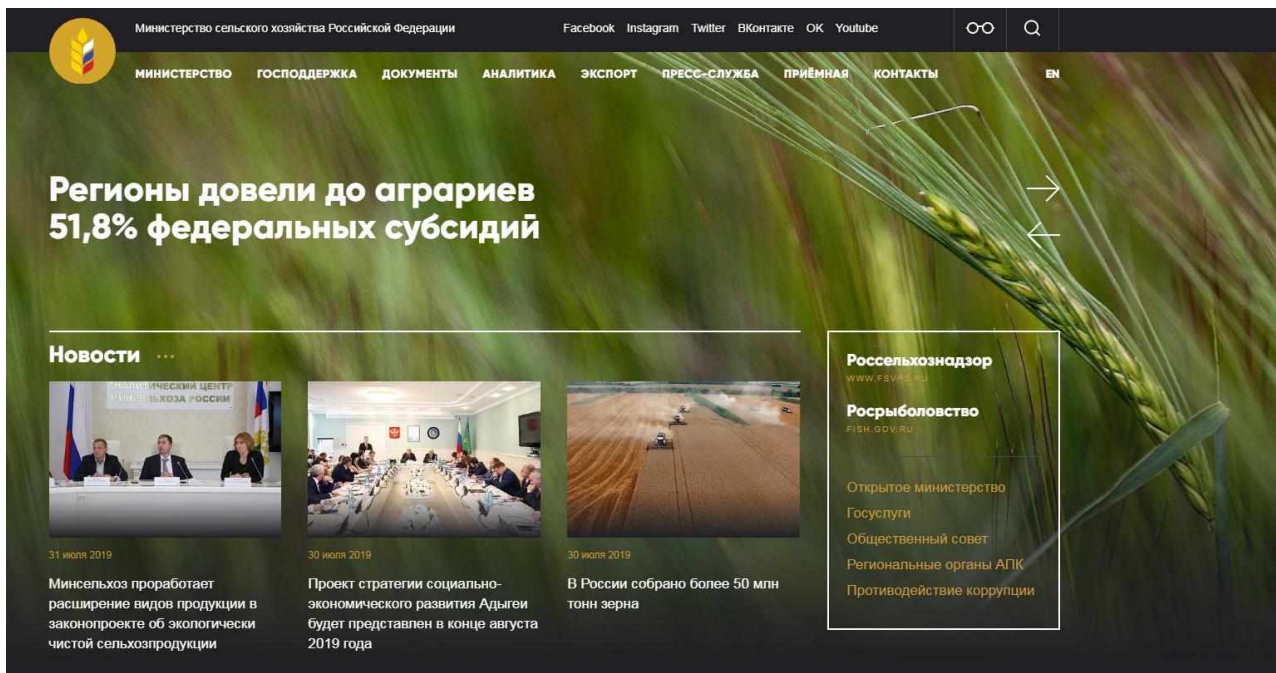
Благодаря стремительному развитию сети Интернет и телекоммуникационных услуг появилась возможность резко улучшить ИКО СХТП в любой точке страны. В сети Интернет имеется большое количество информационных систем по отраслевым ресурсам. Наглядность полученной информации подкрепляется видеоматериалами, размещаемыми на сайтах. В условиях расширения интернета поток информации по различным направлениям научно-технической направленности возрастает. Кроме официально включенных в БД сельскохозяйственных инноваций, получивших одобрение различных научно-технических советов, через Интернет обнародуются материалы периферийных изданий, имеющих малые тиражи, которые не доходят до центральных библиотек, информационных центров и консультационных служб, ведутся дневники и блоги по различным направлениям.



Сайт Федерального центра сельскохозяйственного консультирования – <http://mcx-consult.ru/>



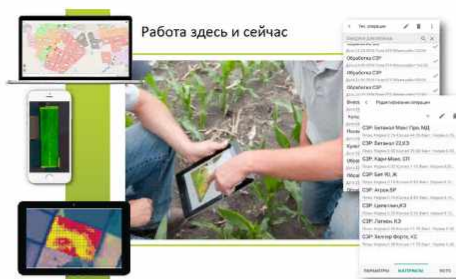
Сайт Кубанского сельскохозяйственного информационно-консультационного центра – <http://www.kaicc.ru/>



Сайт Министерства сельского хозяйства Российской Федерации – <http://mcsx.ru/>

Дневник Агронома сегодня это

- Электронная книга истории полей и размещения культур
- Сервис для еженедельного спутникового мониторинга состояния полей
- Аудит проблемных зон опытными экспертами и рекомендации по работе с ними



Дневник Агронома позволяет

- Навести порядок в агрономических данных
- Экономить время всех Ваших коллег подключенных к сервису
- Контролировать качество выполненных работ
- Экономить на ряде пестицидов и удобрений

Еженедельный спутниковый мониторинг состояния полей поможет выявить хронические проблемы

Перезвоним за 28 секунд!

Сайт портала «Дневник агронома» – <https://agronote.ru/>

В целях улучшения консультационного обслуживания СХТП необходимо проводить консультирование по отраслевому принципу, что позволяет предоставлять потребителю необходимую информацию в комплексе, а не разрозненно, как это отмечается для консультирования по отдельным специальностям. Отраслевое консультирование охватывает весь комплекс вопросов, касающихся развития и функционирования отрасли: законодательство, экономика, организация, управление, технология, техника, социально-психологические аспекты бизнеса и трудовых отношений. Характерной чертой отраслевого консультирования является энциклопедичность. Можно рекомендовать ресурсосберегающую технологию, но нельзя ее освоить в производстве без решения комплекса организационных, технологических, технических, сортоведческих, экологических и социальных мероприятий. Только отраслевое консультирование, охватывая проблему комплексно, дает положительный эффект.

Опыт работы ИКС различных уровней показывает, что если федеральные структуры в основном занимаются методологическими вопросами, региональные – обслуживают различные структуры АПК, крупный и средний бизнес, то районные службы имеют дело со средним и мелким СХТП, охватывают вопросы альтернативной занятости населения и устойчивого развития сельских территорий. ИКС должны работать с крупными и средними предприятиями на договорной основе, совместно внедряя ресурсосберегающие технологии в земледелии, кормопроизводстве, пищевой и перерабатывающей промышленности и т. д.

Государство должно взять на себя финансирование информационно-консультационного обеспечения мелких товаропроизводителей и сельского населения по вопросам инновационной деятельности. Критерием оценки работы районных консультационных служб будет производство сельскохозяйственной продукции мелкими товаропроизводителями в данном районе. Государству выгоднее профинансировать эту сферу деятельности, чем пытаться заключить договора с каждым главой крестьянского или личного подсобного хозяйства, или садоводом-любителем.

Вопрос ИКО мелких товаропроизводителей очень сложен. Контингент этот различается по уровню образования и накопленным знаниям. В фермеры в нашей стране в свое время подались учителя, сантехники, агрономы. Если бывшему специалисту сельского хозяйства достаточно услышать нечаянно выроненную фразу заезжего научного сотрудника, и он уже сам доработает технологию и технику применительно к своему хозяйству, то бывшему сантехнику рекомендуемую технологию еще нужно «разжевать», чтобы он ее понял и освоил в производстве.

Организация различных отраслевых консультационных центров в регионах позволит вовлечь в процесс освоения инноваций потенциал научно-исследовательских учреждений, специалистов и менеджеров, имеющих производственный опыт, что придаст инновационному процессу новый импульс развития. Отраслевое консультирование дает возможность ускорить освоение инноваций, т. к. оно осуществляется по системному принципу. Формирование БД и разработка информационных систем по отраслевому принципу позволяет максимально использовать информацию различной направленности. Организационная форма отраслевого консультирования может быть различной. Отраслевые центры должны четко выполнять возложенные на них функции, иметь возможность частичного бюджетного финансирования за исполнение целевых и федеральных программ, а также иных государственных заказов, и право самостоятельного определения иных форм финансового обеспечения.

Задания

Задание 1. Механизмы консультирования информационно-консультационного обеспечения инноваций в агрономии

Задание 2. Дать определение инноватизации, раскрыть ее сущность и роль в современном в АПК.

Задание 3. Роль информационно-консультационных центров в АПК.

РЕКОМЕНДУЕМАЯ ЛИТЕРАТУРА И ИНФОРМАЦИОННЫЕ РЕСУРСЫ

1. Наумкин, В.Н. Адаптивное растениеводство [Электронный ресурс]: учебное пособие / В. Н. Наумкин [и др.]. – Электрон. дан. – Санкт-Петербург: Лань, 2018. – 356 с. – Режим доступа: <https://e.lanbook.com/book/102232>.

2. Ториков, В.Е. Производство продукции растениеводства : учебное пособие / В.Е. Ториков, О.В. Мельникова. — Санкт-Петербург : Лань, 2019. — 512 с. — ISBN 978-5-8114-2558-7. — Текст : электронный // Электронно-библиотечная система «Лань» : [сайт]. — URL: <https://e.lanbook.com/book/112050>.

3. Эйдис, А.Л. Инновационные процессы в управлении объектами сельскохозяйственного назначения: учебное пособие / А.Л. Эйдис, В.И. Тинякова, И.О. Полешкина и др. - М.: НИЦ ИНФРА-М, 2016. - 192 с.: 60x90 1/16. - (ВО:Бакалавриат) (п) ISBN 978-5-16-010658-8 - Режим доступа: <http://znanium.com/catalog/product/537883>.

4. Кононов, А.С. Гетерогенные посевы (экологическое учение о гетерогенных агроценозах как о факторе биологизации земледелия) : монография / А.С. Кононов, В.Е. Ториков, О.Н. Шкотова. — Санкт-Петербург : Лань, 2018. — 296 с. — ISBN 978-5-8114-2682-9. — Текст : электронный // Электронно-библиотечная система «Лань» : [сайт]. — URL: <https://e.lanbook.com/book/101854>.

5. Наумкин, В.Н. Региональное растениеводство: учебное пособие / В.Н. Наумкин, А.С. Ступин, А.Н. Крюков. — Санкт-Петербург : Лань, 2017. — 440 с. — ISBN 978-5-8114-2300-2. — Текст : электронный // Электронно-библиотечная система «Лань» : [сайт]. — URL: <https://e.lanbook.com/book/90064>.

6. Трубилин, А. И. Прогнозирование урожайности сельскохозяйственных культур / Петрик Г. Ф., Прудников А. Г. – Краснодар – КубГАУ, 2018. – 94 с. https://edu.kubsau.ru/file.php/104/Prognozirovanie_urozhaja_420842_v1_.PDF

7. Труфляк, Е. В. Точное земледелие [Электронный ресурс] : учебное пособие / Е. В. Труфляк, Е. И. Трубилин. – Электрон. дан. – Санкт-Петербург : Лань, 2017. – 376 с. – Режим доступа: <https://e.lanbook.com/book/91280>

Информационно-телекоммуникационные ресурсы сети «Интернет»:

1. Официальный портал Министерства сельского хозяйства Российской Федерации [Электронный ресурс]: Режим доступа: <http://www.mcx.ru>.
2. Сайт журнала «Земледелие» - <http://www.jurzemledelie.ru/>.
3. Сайт журнала «Агрохимический вестник» - <http://www.agrochemv.ru/>.
4. Сайт журнала «АПК, экономика, управление» - <http://www.vniiesh.ru/>.
5. Сайт журнала «Агробезопасность» - <http://www.agrobezopasnost.com/>.
6. Сайт журнала «Агробизнес» - <http://agbz.ru/>.
7. Сайт журнала «Аграрная наука» - <http://www.vetpress.ru/>.
8. Отраслевой аналитический портал OilWorld.ru - <http://oilworld.ru/>.

Методические рекомендации

Нещадим Николай Николаевич, **Петрик** Галина Федоровна,
Сысенко Инна Сергеевна

ТЕХНОЛОГИИ АГРАРНОГО ПРОИЗВОДСТВА

Методические рекомендации

В авторской редакции

Верстка – К. П. Федоренко

Подписано в печать 25.07.2019 Формат 60 × 84 1/8.

Усл. печ. л. – 10,4. Уч.-изд. л. – 6,0.

Тираж 150 экз. Заказ №

Типография Кубанского государственного аграрного университета.
350044, г. Краснодар, ул. Калинина, 13