



Кубанский государственный
аграрный университет

О СОСТОЯНИИ УЧЕБНО-МЕТОДИЧЕСКОЙ, НАУЧНО-ИССЛЕДОВАТЕЛЬСКОЙ И ВОСПИТАТЕЛЬНОЙ РАБОТЫ НА КАФЕДРЕ АУДИТА ЗА 2013–2017 ГГ., ПЕРСПЕКТИВЫ РАЗВИТИЯ

Заведующий кафедрой аудита
профессор М.Ф. Сафонова



Сотрудники кафедры



Характеристика профессорско-преподавательского состава Численный и возрастной состав преподавателей кафедры, 2017-2018 учебный год

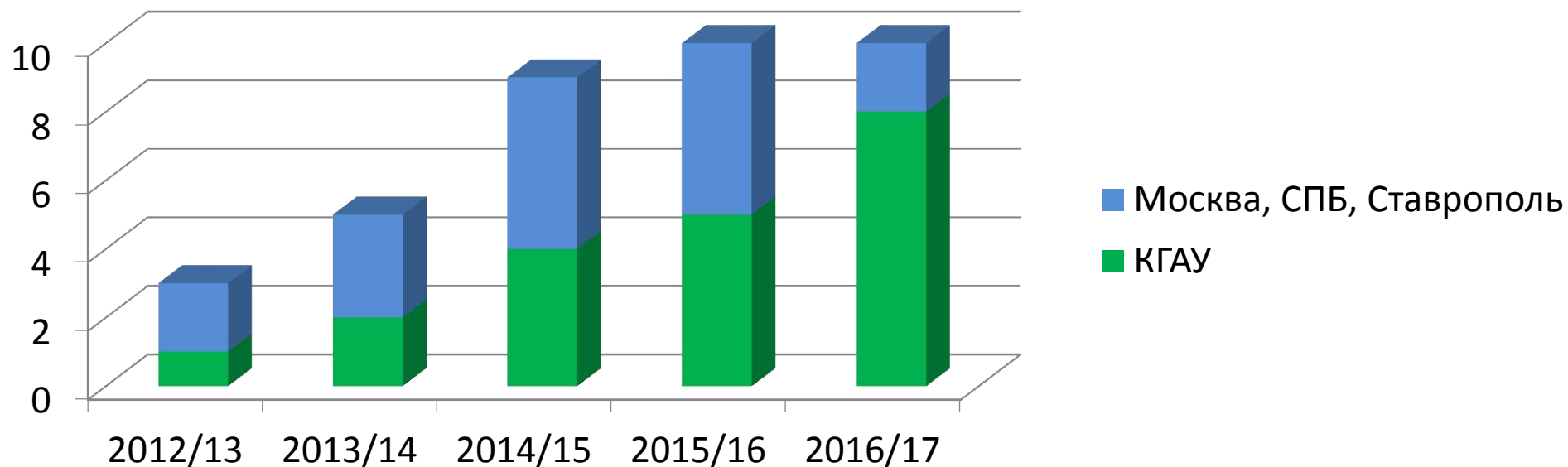
Должность	Численность, чел.	Средний возраст, лет	Средний педагогический стаж, лет
<i>Профессор</i>	2	45	21
<i>Доцент</i>	12	38	11
<i>Старший преподаватель</i>	3	37	12
<i>Ассистент / Преподаватель</i>	0	0	0
<i>Итого</i>	17	39	12

Остепененность ППС кафедры, %

Показатель	Учебный год					Критерий
	2013/14	2014/15	2015/16	2016/17	2017/18	
<i>Удельный вес ставок, занятых преподавателями с учеными степенями, в общем количестве ставок, %</i>	66,1	66,5	79,4	74,8	82,2	75
<i>Удельный вес ставок, занятых докторами наук, в общем количестве ставок преподавателей, %</i>	6,5	0	0	0	9,0	20
<i>Удельный вес ставок, занятых молодыми учеными, в общем количестве ставок преподавателей, %</i>	29,0	34,1	34,0	27,9	17,8	10

Сведения о повышении квалификации и стажировок ППС кафедры

Показатель	Учебный год									
	2012/13		2013/14		2014/15		2015/16		2016/17	
	чел.	%	чел.	%	чел.	%	чел.	%	чел.	%
<i>Всего преподавателей</i>	3	21,4	5	35,7	9	64,3	10	83,3	10	62,5
<i>в том числе с ученой степенью или званием</i>	3	21,4	5	35,7	7	50,0	8	66,7	10	62,5
<i>из них с ученой степенью доктора наук</i>	1	7,1	0	0	0	0	0	0	0	0



Образовательная деятельность

Сведения о выпуске обучающихся, чел.

Показатель	Учебный год					Критерий
	2013/14	2014/15	2015/16	2016/17	2017/18	
<i>Количество студентов, защитивших ВКР по кафедре, чел.</i>	80	78	91	69	79	X
<i>в том числе по программам магистратуры, чел.</i>	0	2	7	8	24	X
<i>Количество студентов, защитивших ВКР по кафедре - граждан иностранных государств, чел.</i>	0	0	0	0	0	X
<i>Количество аспирантов в расчете на 10 ставок ППС, имеющих ученую степень, чел.</i>	4,1	3,2	4,6	3,9	3,7	4

Результаты экзаменационных сессий обучающихся, на момент окончания сессии

Форма обучения	2015/16		2016/17		Критерий, % не сдавших
	ср. балл	% не сдавших	ср. балл	% не сдавших	
бакалавры					
Аудит	3,8	10,9	3,7	13,9	11
Бухгалтерская экспертиза	3,9	9,8	3,8	13,8	11
магистры					
Практический аудит (продвинутый уровень)	4,3	6,1	4,3	9,9	11
Бухгалтерская экспертиза (продвинутый уровень)	4,5	4,7	4,7	9,7	11

Результаты государственной итоговой аттестации обучающихся, закрепленных за кафедрой, %

Показатель	Форма обучения	Учебный год									
		2012/13		2013/14		2014/15		2015/16		2016/17	
		отл. и хор.	доля от общего количества выпуска, %	отл. и хор.	доля от общего количества выпуска, %	отл. и хор.	доля от общего количества выпуска, %	отл. и хор.	доля от общего количества выпуска, %	отл. и хор.	доля от общего количества выпуска, %
Государственный экзамен	очная	50	73,5	51	84,1	59	93,6	0	0	0	0
	заочная	17	77,2	14	72,5	11	72	0	0	0	0
Выпускные квалификационные работы	очная	49	71,8	54	88,4	58	92,4	45	75,7	40	90,8
	заочная	14	62,5	15	79,2	11	72,1	22	68,2	22	88,6

Учебная и учебно-методическая работа


Показатель	Календарный год					Среднее за 5 лет	Критерий
	2013	2014	2015	2016	2017		
<i>Количество опубликованных учебников в расчете на 10 ставок ППС, ед.</i>	0	0	0	1	1	0,42	0,25
<i>Количество опубликованных учебных пособий в расчете на 10 ставок ППС, ед.</i>	0,68	1,4	1,9	2,42	2,7	1,82	1

Сведения о публикациях учебной и учебно-методической литературы, шт.

Вид публикаций	Календарный год									
	2013		2014		2015		2016		2017	
	план	факт	план	факт	план	факт	план	факт	план	факт
<i>Учебник с грифом</i>	0	0	0	0	0	0	1	1	1	0
<i>Учебник без грифа</i>		0		0		0		0		1
<i>Учебные пособия с грифом</i>	1	1	1	1	1	0	2	2	3	1
<i>Учебные пособия без грифа</i>				1		1		1		-
<i>Учебно-методические издания</i>	5	5	6	6	7	7	6	6	4	4



УЧЕБНО-МЕТОДИЧЕСКАЯ И НАУЧНАЯ ДЕЯТЕЛЬНОСТЬ КАФЕДРЫ АУДИТА





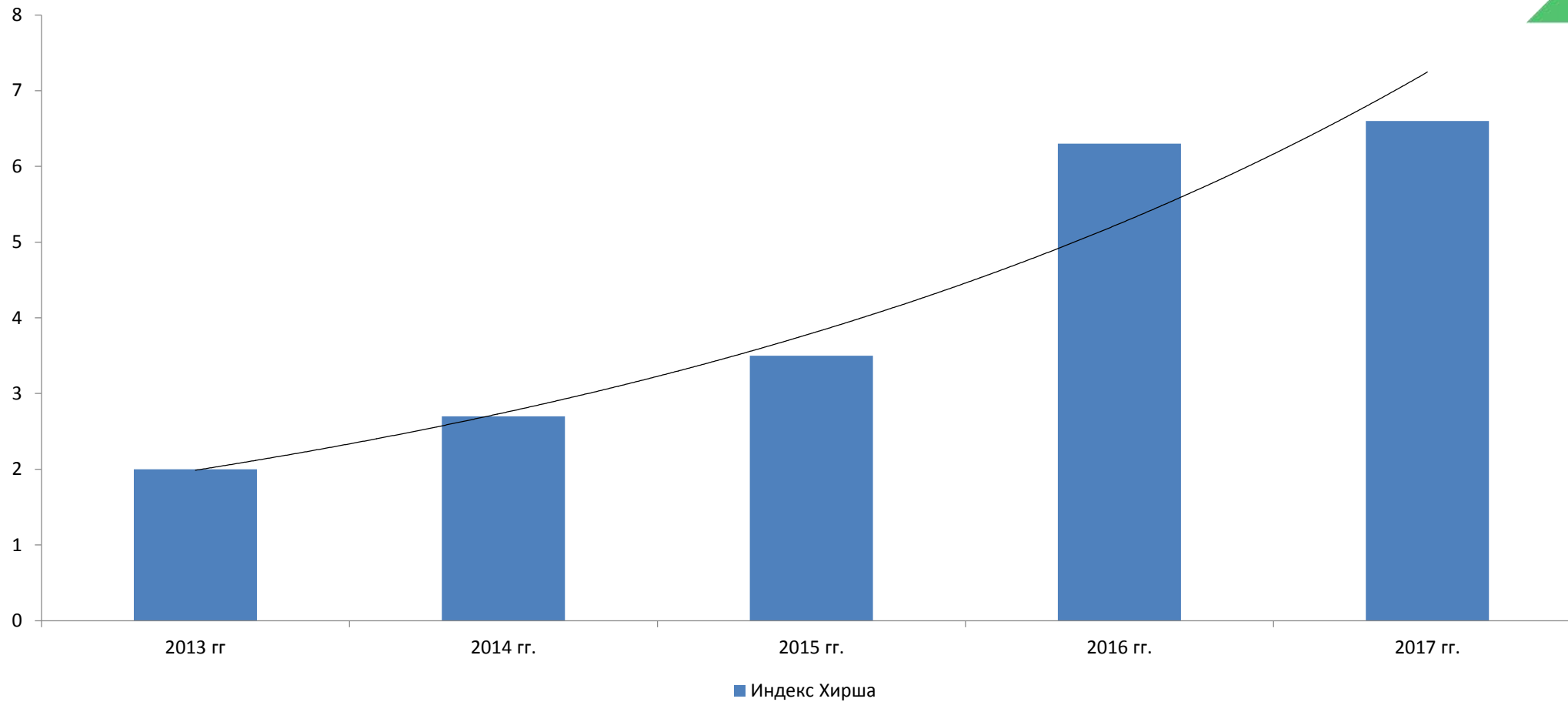
УЧЕБНО-МЕТОДИЧЕСКАЯ И НАУЧНАЯ ДЕЯТЕЛЬНОСТЬ КАФЕДРЫ АУДИТА



Научно-исследовательская работа кафедры

Показатель	Календарный год					Среднее за 5 лет	Критерий
	2013	2014	2015	2016	2017		
<i>Количество опубликованных статей в изданиях, включенных в БД WebofScience, ед.</i>	0	0	0	1	0	0,15	0,5
<i>Количество опубликованных статей в изданиях, включенных в БД Scopus, ед.</i>	0	0	1	4	2	1,2	1,0
<i>Количество опубликованных монографий в расчете на 10 ставок ППС, ед.</i>	1,4	1,3	2,4	3,4	5,3	2,7	1
<i>Количество публикаций в изданиях, индексируемых в базе данных РИНЦ, в расчете на 1 ставку ППС, ед.</i>	4,0	3,7	3,0	7,9	5,0	4,7	X
<i>Количество защит докторских диссертаций, ед.</i>	0	0	0	0	1	0,2	X
<i>Количество защит кандидатских диссертаций, ед.</i>	3	1	0	0	0	0,8	X
<i>Количество патентов на изобретение (свидетельств на селекционные достижения, баз данных), шт.</i>	0	2	2	0	2	1,2	2
<i>Удельный вес аспирантов, защитившихся в срок плюс один год после окончания аспирантуры, от приема, %</i>	100	100	0	0	0	40	25
<i>Объем НИОКР и грантов, в расчете на 1 ставку ППС, тыс. руб.</i>	0	6,45	9,41	4,64	34,1	10,92	70
<i>Количество поданных заявок на грант, для финансирования научных исследований в расчете на 10 ставок ППС, ед.</i>	0	2	3	2,8	2,7	2,1	2
<i>Индекс Хирша, сотрудников кафедры, индекс</i>	0	0	3,5	6,3	6,6	5,5	5

Динамика роста индекса Хирша за отчетный период



Эффективность работы научных руководителей аспирантов, за отчетный период

ФИО доктора наук и/или профессора	Количество аспирантов, окончивших обучение, чел.	Количество защитившихся аспирантов, чел.	
		всего	в срок плюс один год, после окончания аспирантуры
Сафонова М.Ф.	3	2	1
Швырева О.И.*	2	0	0
Калинина И.Н.*	1	0	0
Кучеренко С.А.	1	1	1
Всего на кафедре	7	3	2

*Набор аспирантов 2014г.

Победители всероссийских и краевых конкурсов за лучшее учебное издание по направлению «Экономика»



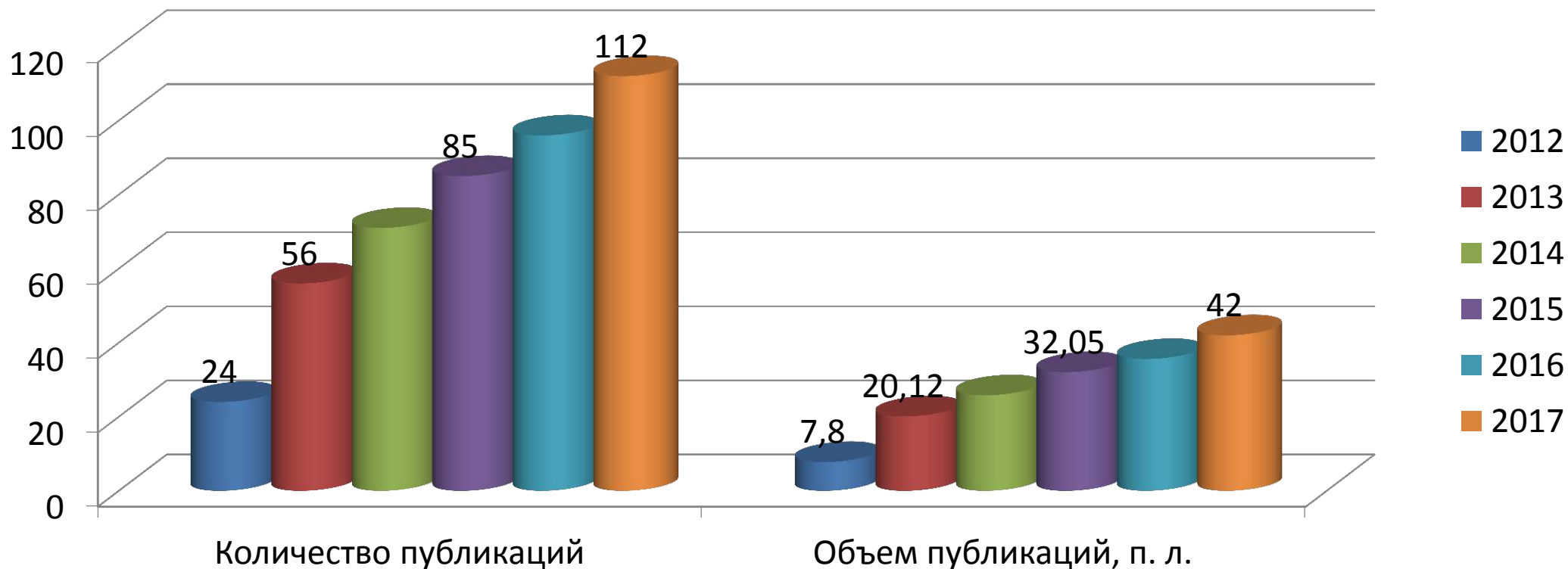
Награды преподавателей за научную работу 2013 – 2017гг.



Основные показатели НИРС на кафедре

Показатель	Календарный год				
	2013	2014	2015	2016	2017
<i>Количество мероприятий (конкурс, выставка, конференция, олимпиада, семинар и др.) на лучшую НИР студентов, организованных кафедрой</i>	7	12	10	11	9
<i>Численность студентов, участвовавших в НИР, чел.</i>	78	85	90	80	92
<i>Количество грантов, выигранных студентами, шт.</i>	0	0	0	0	0
<i>Количество наград и призовых мест в расчете на 1 участвующего студента, шт.</i>	0,30	0,22	0,31	0,25	0,28

Динамика публикаций студентов научного кружка «Аудитор», 2013 – 2017 гг.



В 2016-2017 уч. году преподавателями в соавторстве со студентами опубликовано 10 научных статей в журналах ВАК

**Мастер-классы
компании
PWC**



**Ежегодная Всероссийская
научно-практическая
конференция «Проблемы и
перспективы экономического
контроля и аудита»**

Работа научного кружка «Аудитор». Деловая игра



VIII Всероссийская научно-практическая конференция молодых ученых «Проблемы и перспективы развития экономического контроля и аудита в России» (01.03.2016 г. Краснодар, КубГАУ)



Награждение победителей Всероссийского конкурса «Моя законотворческая инициатива» (г.Москва) в секции «Бюджетное, финансовое и налоговое законодательство», 2015г.

Васильева Наталья – I место
(Руководитель – Сафонова М.Ф.);

Пипа Кристина – победитель
в секции, приглашенный
в Государственную Думу




Победители конкурса в Государственной Думе РФ, 2015г.



Диплом победителя и значок «Депутатский резерв» вручает заместитель председателя Комитета ГД по образованию, депутат от Единой России Алена Игоревна Аршинова

Публикации участников конкурса «Моя законотворческая инициатива», 2013 – 2017 гг.



При участии компании «PwC» на территории университета перед учебным корпусом «Электрофак» в 2016 году была высажена берёзовая роща



Военно-патриотическая работа

Хямелянина Лидия Тимофеевна - руководитель секции «Блокадники и жители блокадного Ленинграда» городского совета ветеранов.



Хямелянина Лидия Тимофеевна состоит в ветеранском движении с 1999 года. Являясь непосредственным свидетелем ужасов Великой Отечественной войны и борьбы за жизнь в блокадном Ленинграде, она стала инициатором создания самостоятельной ветеранской организации «Защитники и жители блокадного Ленинграда» в Краснодаре.



По ее инициативе был создан музей «Связь поколений» в СОШ № 48, о защитниках и жителях блокадного г. Ленинграда, отстоявших этот город от немецко-фашистских оккупантов. Собраны и переданы бесценные экспонаты тех лет – письма с фронта, записки воинов и жителей блокадного

Ленинграда, личные вещи и фотографии тех лет. За время руководства организацией «Защитники и жители блокадного Ленинграда» лично Хямелянина Л.Т. провела более 3000 встреч, лекций, «Уроков Мужества» по пропаганде исторической правды о Второй Мировой войне в школах, высших учебных заведениях, трудовых коллективах и воинских частях.



Болучевский Серафим Иванович, участник ВОВ, полковник в отставке. Участвовал в освобождении Украины, Молдавии.

Участник Великой Отечественной Войны, в 17 лет убыл на фронт, попал служить в артиллерию, участвовал в боях по освобождению Западной Украины, Молдавии, Румынии, дошел до Бухареста.

За боевые действия награжден орденом «Отечественной войны» - II степени; «За Боевые заслуги», медалью «Г.К.Жукова», медалью «За Победу над Германией», и многими юбилейными медалями и памятными знаками Министерства Обороны и других ведомств Российской Федерации.


В настоящее время является активным участником, лектором краевой комиссии совета ветеранов по военно-патриотическому и духовно-нравственному воспитанию молодежи Кубани!



Посещение краснодарского государственного историко-археологического музея-заповедника им. Е. Д. Фелицына студентами первого курса



Оказание помощи студентам в пользовании фондами библиотеки



Спортивно – массовая работа



Основные результаты работы заведующего кафедрой аудита Сафоновой М. Ф. за 2013-2017 гг.

№	Показатель	Критерий	Факт
1. 2. 3.	Количество учебников/ учебных пособий/ монографий в расчете на 10 ставок ППС, в среднем за отчетный период, ед.	0,25 / 1,0 / 1,0	0,42 / 1,82 / 2,72
4.	Удельный вес студентов-задолжников, за последний год, %	11	12,92
5.	Численность аспирантов на 10 ставок ППС, имеющих ученую степень, в среднем за отчетный период, чел.	4	3,9
6. 7. 8.	Остепененность / Докторов/ Молодых ученых, %	75 / 20 / 10	82,2 / 9,0 / 17,8
9.	Объем НИОКР в расчете на 1 ставку ППС, в среднем за отчетный период, тыс. руб.	70	10,92
10.	Эффективность аспирантуры, в среднем за отчетный период, %	25	50
11.	Средний индекс Хирша сотрудников кафедры, индекс	5	6,6
12.	Получение патентов, селекционных достижений в расчете на 10 ставок ППС, в среднем за отчетный период, ед.	2	0
13.	Публикация статей в изданиях, включенных в БД Web of Science и Scopus, в расчете на 10 ставок ППС, в среднем за отчетный период, ед.	0,5	1,2
14.	Подача заявки на грант в расчете на 10 ставок ППС, в среднем за отчетный период, ед.	1,5	2,1



Кубанский государственный
аграрный университет

1922

Благодарю за внимание!