

МИНИСТЕРСТВО СЕЛЬСКОГО ХОЗЯЙСТВА РОССИЙСКОЙ ФЕДЕРАЦИИ
Федеральное государственное бюджетное образовательное учреждение
высшего образования
**«КУБАНСКИЙ ГОСУДАРСТВЕННЫЙ АГРАРНЫЙ УНИВЕРСИТЕТ
ИМЕНИ И. Т. ТРУБИЛИНА»**

ФАКУЛЬТЕТ ГИДРОМЕЛИОРАЦИИ

УТВЕРЖДАЮ
Декан факультета
гидромелиорации
профессор М. А. Бандурин

22 мая 2023 г.

Рабочая программа дисциплины

Рисовые оросительные системы

(Адаптированная рабочая программа для лиц с ограниченными возможностями здоровья и инвалидов, обучающихся по адаптированным основным профессиональным образовательным программам высшего образования)

Направление подготовки
20.03.02 Природообустройство и водопользование

Направленность
«Мелиорация, рекультивация и охрана земель»


Уровень высшего образования
бакалавриат

Форма обучения
очная

Краснодар
2023

Рабочая программа дисциплины «Рисовые оросительные системы» разработана на основе ФГОС ВО 20.03.02 Природообустройство и водопользование, утвержденного приказом Министерства образования и науки РФ от 26 мая 2020 г., №685.


Автор:
к.т.н, доцент



И.А. Приходько

Рабочая программа обсуждена и рекомендована к утверждению решением кафедры строительства и эксплуатации ВХО от 22.05.2023 протокол № 9, протокол № 9.

Заведующий кафедрой
к.т.н, доцент



И.А. Приходько


Рабочая программа одобрена на заседании методической комиссии факультета гидромелиорации от 22.05.2023 протокол № 9.

Председатель
методической комиссии
ученая степень, должность



А.Е. Хаджиди

Руководитель
основной профессиональной
образовательной программы
ученая степень, должность



И.А. Приходько

1 Цель и задачи освоения дисциплины

Целью освоения дисциплины «Рисовые оросительные системы» является получение знаний, необходимых для применения различных видов и технологий мелиорации сельскохозяйственных земель в комплексе с другими видами лесомелиоративных мероприятий, агромелиорации для организации благоустройства и озеленения населенных мест и повышения продуктивности с.-х. угодий, обеспечивая экологическое равновесие окружающей среды, расширенное воспроизводство почвенного плодородия.

Задачи дисциплины

- дать студентам теоретические знания о мелиорации земель различного назначения в области природопользования и природообустройства: сельскохозяйственных, лесного и водного фондов, поселений, индустриального, рекреационного;
- дать студентам прикладные знания в области развития форм и методов мелиорации земель в водохозяйственном производстве в условиях рыночной экономики;
- дать студентам навыки и умение самостоятельного творческого использования теоретических знаний в практической деятельности по природообустройству природно-техногенных комплексов: мелиоративных систем, инженерно-экологических систем, природоохранных комплексов, водохозяйственных систем.

2 Перечень планируемых результатов обучения по дисциплине, соотнесенных с планируемыми результатами освоения ОПОП ВО

В результате освоения дисциплины формируются следующие компетенции:

ПК -5 – Способен осуществлять планирование мелиорации земель сельскохозяйственного назначения.

Профессиональный стандарт **13.005 «Специалист по агромелиорации»:**

ОТФ: Организация комплекса работ по мелиорации земель сельскохозяйственного назначения(В/6)

ТФ: Оценка мелиоративного состояния земель и эффективности мелиоративных мероприятий(В/03.6)

ТФ: Выбор технологии (технологических решений) проведения мелиорации земель сельскохозяйственного назначения. (В/02.6)

3 Место дисциплины в структуре ОПОП ВО

«Рисовые оросительные системы» является дисциплиной части, факультативной части ОПОП ВО подготовки обучающихся по

направлению подготовки 20.03.02 Природообустройство и водопользование, направленность Мелиорация, рекультивация и охрана земель.

4 Объем дисциплины (72 часов, 2 зачетных единиц).

Виды учебной работы	Объем, часов	
	очная	заочная
Контактная работа	39	
в том числе:		
– аудиторная по видам учебных занятий	38	-
– лекции	20	-
– практические	18	-
– лабораторные	-	-
– внеаудиторная	-	-
– зачет	1	-
– экзамен	-	-
– защита курсовых работ (проектов)	-	-
Самостоятельная работа		
в том числе:	33	-
– курсовая работа (проект)	-	-
– прочие виды самостоятельной работы	-	-
Итого по дисциплине	72	-
в том числе в форме практической подготовки	-	-

5 Содержание дисциплины

По итогам изучаемой дисциплины студенты сдают зачет.

Дисциплина изучается на 1 курсе, в 2 семестре по учебному плану очной формы обучения.

Содержание и структура дисциплины по очной форме обучения

№	Тема. Основные вопросы	Формируемые компетенции	Семестр	Виды учебной работы, включая самостоятельную работу студентов и трудоемкость (в часах)						
				Лекции	в том числе в форме практической подготовки	Практические занятия	в том числе в форме практической подготовки	Лабораторные занятия	в том числе в форме практической подготовки*	Самостоятельная работа
1	Введение. Исторические и социально-экономические условия	ПК-5	2	2		2				3

№	Тема. Основные вопросы	Формируемые компетенции	Семестр	Виды учебной работы, включая самостоятельную работу студентов и трудоемкость (в часах)						
				Лекции	в том числе в форме практической подготовки	Практические занятия	в том числе в форме практической подготовки	Лабораторные занятия	в том числе в форме практической подготовки*	Самостоятельная работа
	формирования рисоводства. Состояние, проблемы и перспективы. Исторический экскурс эволюции рисоводства на Кубани. Освоение низовий Кубани. Период мелиоративного и водохозяйственного обустройства. Интенсификация технологий и экстенсификация природопользования. Кризис производства риса. Посткризисный период как переходный на устойчивое производство. Социально-экономическое значение отрасли рисоводства. Проблемы и перспективы рисоводства в низовьях Кубани.									
2	Оценка природно-ресурсного	ПК-5	2	2		2				3

№	Тема. Основные вопросы	Формируемые компетенции	Семестр	Виды учебной работы, включая самостоятельную работу студентов и трудоемкость (в часах)						
				Лекции	в том числе в форме практической подготовки	Практические занятия	в том числе в форме практической подготовки	Лабораторные занятия	в том числе в форме практической подготовки*	Самостоятельная работа
	изменения водного режима Нижней Кубани.									
3	Мониторинг экологического функционирования и развития рисовых агроландшафтов Нижней Кубани. Мониторинг использования водных ресурсов и состояния водных объектов. Оценка экологических последствий интенсификации использования природных ресурсов в рисоводстве. О мерах по предотвращению загрязнения окружающей среды при возделывании риса. Мониторинг	ПК-5	2	2		2				3

№	Тема. Основные вопросы	Формируемые компетенции	Семестр	Виды учебной работы, включая самостоятельную работу студентов и трудоемкость (в часах)						
				Лекции	в том числе в форме практической подготовки	Практические занятия	в том числе в форме практической подготовки	Лабораторные занятия	в том числе в форме практической подготовки*	Самостоятельная работа
	мелиоративного состояния природных ландшафтов Нижней Кубани при их трансформации в рисовые агроландшафты. Основные тенденции состояния здоровья населения в зоне рисосеяния Кубани. Состояние окружающей среды и здоровья человека. Основные источники загрязнения. Показатели заболеваемости и состоянии здоровья населения.									
4	Деятельно-техно-природные системы Нижней Кубани как базис экологической	ПК-5	2	2		2				3

№	Тема. Основные вопросы	Формируемые компетенции	Семестр	Виды учебной работы, включая самостоятельную работу студентов и трудоемкость (в часах)						
				Лекции	в том числе в форме практической подготовки	Практические занятия	в том числе в форме практической подготовки	Лабораторные занятия	в том числе в форме практической подготовки*	Самостоятельная работа
	устойчивости и ирригационных агроландшафтов и развития безопасного рисоводства. Ландшафтный очерк трансформации природно-территориальных систем Нижней Кубани в ирригационно-рисовые агроландшафты.									
5	Состав водохозяйственного комплекса в Нижней Кубани. Эффективное использование климатических ресурсов и биологического потенциала рисового поля как средообразующий фактор,	ПК-5	2		2					3

№	Тема. Основные вопросы	Формируемые компетенции	Семестр	Виды учебной работы, включая самостоятельную работу студентов и трудоемкость (в часах)						
				Лекции	в том числе в форме практической подготовки	Практические занятия	в том числе в форме практической подготовки	Лабораторные занятия	в том числе в форме практической подготовки*	Самостоятельная работа
	повышающий полезность компонента в природы. Рациональное использование водных ресурсов в рисоводстве для достижения технического эффекта и охраны окружающей среды.									
6	Концептуальные аспекты устойчивого рисоводства на эколого-ландшафтной основе. Эколого-ландшафтная теория инновационного развития устойчивого рисоводства и системы производства экологически безопасной	ПК-5	2	2		2				3

№	Тема. Основные вопросы	Формируемые компетенции	Семестр	Виды учебной работы, включая самостоятельную работу студентов и трудоемкость (в часах)						
				Лекции	в том числе в форме практической подготовки	Практические занятия	в том числе в форме практической подготовки	Лабораторные занятия	в том числе в форме практической подготовки*	Самостоятельная работа
	продукции. Методология проекта устойчивого рисоводства на эколого-ландшафтной основе. Основные положения стратегии устойчивого рисоводства на эколого-ландшафтной основе. Основные положения стратегии устойчивого рисоводства на эколого-ландшафтной основе.									
7	Модели оптимизации ресурсопотребления для инновационных проектов экологически и безопасного устойчивого функционирования рисоводства Кубани. Динамика показателей	ПК -5	2	2		2				3

№	Тема. Основные вопросы	Формируемые компетенции	Семестр	Виды учебной работы, включая самостоятельную работу студентов и трудоемкость (в часах)						
				Лекции	в том числе в форме практической подготовки	Практические занятия	в том числе в форме практической подготовки	Лабораторные занятия	в том числе в форме практической подготовки*	Самостоятельная работа
	производства риса с учетом изменчивости и цикличности текущего климата Нижней Кубани за предпосевной и вегетационный периоды. Основные положения экологического и сбалансированного водопотребления при эксплуатации рисовых оросительных систем.									
8	Ландшафтно-адаптивная и экологическая сбалансированная структура ирригированного фонда. Анализ функционирования ирригированного фонда рисовых систем.	ПК-5	2	2		2				4

[illegible]

№	Тема. Основные вопросы	Формируемые компетенции	Семестр	Виды учебной работы, включая самостоятельную работу студентов и трудоемкость (в часах)						
				Лекции	в том числе в форме практической подготовки	Практические занятия	в том числе в форме практической подготовки	Лабораторные занятия	в том числе в форме практической подготовки*	Самостоятельная работа
	полей. Экологическая и чистая энерго- и ресурсосберегающая технология возделывания риса.									
9	Расширение функциональных возможностей мелиоративных систем для возделывания севооборотных культур с рисом на экологической и чистой основе. Эволюция конструкции рисовых оросительных систем. Инновационные принципы расширения функциональных возможностей и устойчивого развития рисовых оросительных систем,	ПК-5	2	2		1				4

№	Тема. Основные вопросы	Формируемые компетенции	Семестр	Виды учебной работы, включая самостоятельную работу студентов и трудоемкость (в часах)						
				Лекции	в том числе в форме практической подготовки	Практические занятия	в том числе в форме практической подготовки	Лабораторные занятия	в том числе в форме практической подготовки*	Самостоятельная работа
	как консолидирующего элемента ирригационных агроландшафтов. Алгоритм реконструкции и проектирования ландшафтно-мелиоративных систем нового поколения.									
10	Критерии экологически сбалансированного продуктивного использования земельных ресурсов. Эффективность инвестиций в развитие устойчивого рисоводства Нижней Кубани. Критерии экологически сбалансированного	ПК-5	2	2		1				4

№	Тема. Основные вопросы	Формируемые компетенции	Семестр	Виды учебной работы, включая самостоятельную работу студентов и трудоемкость (в часах)						
				Лекции	в том числе в форме практической подготовки	Практические занятия	в том числе в форме практической подготовки	Лабораторные занятия	в том числе в форме практической подготовки*	Самостоятельная работа
	продуктивного использования земельных ресурсов. Существующие критерии оценки используемого земельного фонда. Новые критерии и методы определения эффективности использования земельных ресурсов. Интегрированный критерий продуктивного использования земли. Эффективность инвестиций в развитие устойчивого рисоводства Нижней Кубани.									
	Курсовая работа(проект)									*
Итого				20	-	18	-	-	-	33

6 Перечень учебно-методического обеспечения для самостоятельной работы обучающихся по дисциплине

Методические указания (для самостоятельной работы)

1. Владимиров, С. А. Мелиорация земель : метод. рекомендации для выполнения курсового проекта / сост. С. А. Владимиров, Е. И. Хатхоху. – Краснодар : КубГАУ, 2019. – 47 с.
https://edu.kubsau.ru/file.php/109/MU_Melioracija_zemel_520567_v1_.PDF

2. Владимиров, С. А. Справочные материалы для курсового и дипломного проектирования / С. А. Владимиров, Е. И. Гронь, Е. Ф. Чебанова, Ю. Ю. Ткаченко, А. А. Лисконов – Краснодар. – 176 с
https://edu.kubsau.ru/file.php/109/Spravocnyye_materialy_dlja_kursovogo_i_diplomnogo_proektirovanija.pdf

3. Владимиров, С.А. Проектирование режима орошения риса, гидромодулей подачи и сброса воды: рабочая тетрадь / С.А. Владимиров, Е.И. Хатхоху. – Краснодар: КубГАУ, 2017. – 52 с.
https://edu.kubsau.ru/file.php/109/Proektirovanie_rezhima_oroshenija_risa_gidromodulei_podachi_i_sbrosa_vody.pdf

7 Фонд оценочных средств для проведения промежуточной аттестации

7.1 Перечень компетенций с указанием этапов их формирования в процессе освоения ОПОП ВО

Номер семестра	Этапы формирования и проверки уровня сформированности компетенций по дисциплинам, практикам в процессе освоения ОПОП ВО
----------------	---

ПК -5 – Способен осуществлять планирование мелиорации земель сельскохозяйственного назначения.	
2	Рисовые оросительные системы
3	Ландшафтоведение
4	Мелиоративное земледелие
4	Орошаемое земледелие
5,6,7,8	Мелиорация земель
7	Производственная практика: Технологическая (проектно-технологическая) практика
7	Научно-исследовательская работа
8	Преддипломная практика

7.2 Описание показателей и критериев оценивания компетенций на различных этапах их формирования, описание шкалы оценивания

Планируемые результаты освоения компетенции	Уровень освоения				Оценочное средство
	неудовлетворительно (минимальный)	удовлетворительно (пороговый)	хорошо (средний)	отлично (высокий)	
ПК -5 – Способен осуществлять планирование мелиорации земель сельскохозяйственного назначения.					
ПК5.3- Осуществляет разработку рекомендаций по повышению почвенного плодородия за счет проведения мелиоративных мероприятий.	Уровень знаний ниже минимальных требований, имели место грубые ошибки При решении стандартных задач не продемонстрированы основные умения, имели место грубые ошибки, не продемонстрированы базовые навыки	Минимально допустимый уровень знаний, допущено много негрубых ошибок. Продемонстрированы основные умения, решены типовые задачи. Имеется минимальный набор навыков для решения стандартных задач с некоторыми недочетами	Уровень знаний в объеме, соответствующем программе подготовки, допущено несколько негрубых ошибок. Продемонстрированы все основные умения, решены все основные задачи с негрубыми ошибками, продемонстрированы базовые навыки при решении стандартных задач	Уровень знаний в объеме, соответствующем программе подготовки, без ошибок. Продемонстрированы все основные умения, решены все основные задачи с отдельными и несущественными недочетами, Продемонстрированы навыки при решении нестандартных задач	Тестирование, рефераты, доклад, зачет
ПК-5.4 Оценивает значения показателей природно-климатических условий для планирования мелиоративных	Уровень знаний ниже минимальных требований, имели место грубые ошибки При решении стандартных задач не	Минимально допустимый уровень знаний, допущено много негрубых ошибок. Продемонстрированы основные умения, решены типовые задачи.	Уровень знаний в объеме, соответствующем программе подготовки, допущено несколько негрубых	Уровень знаний в объеме, соответствующем программе подготовки, без ошибок. Продемонс	Тестирование, рефераты, доклад, зачет

Планируемые результаты освоения компетенции	Уровень освоения				Оценочное средство
	неудовлетворительно (минимальный)	удовлетворительно (пороговый)	хорошо (средний)	отлично (высокий)	
мероприятий	продемонстрированы основные умения, имели место грубые ошибки, не продемонстрированы базовые навыки	Имеется минимальный набор навыков для решения стандартных задач с некоторыми недочетами	ошибок. Продemonстрированы все основные умения, решены все основные задачи с негрубыми ошибками, продемонстрированы базовые навыки при решении стандартных задач	трированы все основные умения, решены все основные задачи с отдельным и несущественными недочетами, Продemonстрированы навыки при решении нестандартных задач	

7.3 Типовые контрольные задания или иные материалы, необходимые для оценки знаний, умений, навыков, характеризующих этапы формирования компетенций в процессе освоения ОПОП ВО

Тестирование

Тестовые задания по дисциплине «Рисовые оросительные системы» включены в базу тестовых заданий «Мелиорация земель» в конструкторе тестов адаптивной структуры тестирования (ИНДИГО) и имеются в наличии в Центре информационных технологий КубГАУ.

№31 (1)

К оросительной регулирующей сети относят:

- 1 ☐ Магистральный канал
- 2 ☐ Распределитель
- 3 ☐ Временный ороситель
- 4 ☒ Поливная борозда
- 5 ☒ Поливная полоса
- 6 ☐ Участковый распределитель

№65 (1)

Метод осушения при способе осушения земель нагорными каналами:

- 1 ☐ ускорение поверхностного стока
- 2 ☐ понижение уровней грунтовых вод
- 3 ☐ понижение пьезометрических уровней на объекте
- 4 ☒ перехват на границе объекте периферийных вод
- 5 ☐ ускорение руслового паводкового стока и защита территории от затопления

№95 (1)

Почвенные факторы выбора способа орошения и поливной техники:

- 1 ☐ Увлажнённость территории
- 2 ☐ Специализация сельскохозяйственного производства
- 3 ☐ Уклон поверхности земли
- 4 ☒ Устойчивость почв против водной эрозии
- 5 ☒ Водопроницаемость почв

Письменное тестирование

Письменное тестирование рассматривается как рубежный контроль успеваемости и проводится после изучения определенного раздела дисциплины. Примеры тестов.

вопрос 56

Дать характеристику укороченному режиму орошения риса.

ответы

1. При котором слой воды на поле (чеке) поддерживают в течение всего вегетационного периода от посева до созревания риса.
2. Когда всходы риса получают с помощью увлажнительных поливов, а постоянный слой переменной глубины создают в фазу всходов и поддерживают до начала восковой спелости риса.
3. Предусматривает чередование слоя воды на рисовом поле с его отсутствием.
4. Заключается в отдельных поливах, число и нормы которых определяются биологическими особенностями сортов риса и почвенно-климатическими условиями районов возделывания.
5. Всходы риса получают при периодических поливах дождеванием, а затем создают постоянный слой переменной глубины и поддерживают его до начала восковой спелости риса.

вопрос 57

Дать характеристику режима постоянного затопления риса.

ответы

1. При котором слой воды на поле (чеке) поддерживают в течение всего вегетационного периода от посева до созревания риса.
2. Когда всходы риса получают с помощью увлажнительных поливов, а постоянный слой переменной глубины создают в фазу всходов и поддерживают до начала восковой спелости риса.
3. Предусматривает чередование слоя воды на рисовом поле с его отсутствием.

4. Заключается в отдельных поливах, число и нормы которых определяются биологическими особенностями сортов риса и почвенно-климатическими условиями районов возделывания.
5. Всходы риса получают при периодических поливах дождеванием, а затем создают постоянный слой переменной глубины и поддерживают его до начала восковой спелости риса.

вопрос 58

Дать характеристику режима прерывистого затопления риса.

ответы

1. При котором слой воды на поле (чеке) поддерживают в течение всего вегетационного периода от посева до созревания риса.
2. Когда всходы риса получают с помощью увлажнительных поливов, а постоянный слой переменной глубины создают в фазу всходов и поддерживают до начала восковой спелости риса.
3. Предусматривает чередование слоя воды на рисовом поле с его отсутствием.
4. Заключается в отдельных поливах, число и нормы которых определяются биологическими особенностями сортов риса и почвенно-климатическими условиями районов возделывания.
5. Всходы риса получают при периодических поливах дождеванием, а затем создают постоянный слой переменной глубины и поддерживают его до начала восковой спелости риса.

вопрос 59

Дать характеристику комбинированного режима орошения риса.

ответы

1. При котором слой воды на поле (чеке) поддерживают в течение всего вегетационного периода от посева до созревания риса.
2. Когда всходы риса получают с помощью увлажнительных поливов, а постоянный слой переменной глубины создают в фазу всходов и поддерживают до начала восковой спелости риса.
3. Предусматривает чередование слоя воды на рисовом поле с его отсутствием.
4. Заключается в отдельных поливах, число и нормы которых определяются биологическими особенностями сортов риса и почвенно-климатическими условиями районов возделывания.
5. Всходы риса получают при периодических поливах дождеванием, а затем создают постоянный слой переменной глубины и поддерживают его до начала восковой спелости риса.

вопрос 60

Дать характеристику режима периодического затопления риса.

ответы

1. При котором слой воды на поле (чеке) поддерживают в течение всего вегетационного периода от посева до созревания риса.
2. Когда всходы риса получают с помощью увлажнительных поливов, а постоянный слой переменной глубины создают в фазу всходов и

- поддерживают до начала восковой спелости риса.
3. Предусматривает чередование слоя воды на рисовом поле с его отсутствием.
 4. Заключается в отдельных поливах, число и нормы которых определяются биологическими особенностями сортов риса и почвенно-климатическими условиями районов возделывания.
 5. Всходы риса получают при периодических поливах дождеванием, а затем создают постоянный слой переменной глубины и поддерживают его до начала восковой спелости риса.

Контрольная работа

ЗАДАЧИ

Задача 1

Гидромодуль орошаемого участка 2 л/с/га, и площадь орошения- 100га. Определить расход головного сооружения системы, если КПД её составляет 0,8.

Задача 2

Общий запас влаги в почве составляет 3000 м³/га, что соответствует 80% ППВ. Через сколько дней нужно начинать полив, если среднесуточная температура воздуха 28°C, а биофизический коэффициент культуры 2 м³/°C.

Задача 3

Переувлажнение почвы грунтовыми водами, вызываемое высоким стоянием безнапорных грунтовых вод в силу высокой инфильтрации выпадающих атмосферных осадков и притока с прилегающего водосбора склоновых вод, а также подтоплением со стороны реки высокими горизонтами воды. Уклон поверхности 0,007. Почвы кротоустойчивые. Участок намечается под полевой севооборот. Указать методы и способы осушения, представить схему регулирующей сети с конструктивными параметрами.

Задача 4

Общий запас влаги в почве составляет 1700 м³/га, что соответствует 70 % НВ. Сколько времени должна работать дождевальная машина «Днепр» на одной позиции, чтобы довести влажность почвы до ППВ (интенсивность дождя $p = 0,3$ мм/мин)?

Задача 5

На какую глубину произойдёт промачивание почвы, если дождевальная машина «Днепр» проработает на позиции 100 минут при начальной влажности почвы 21%, массе естественного сложения 1,3 т/м, (влажность почвы при НВ = 30%) Интенсивность дождя машины 0,3 мм/мин.

Задача 6

Определить допустимую глубину закрытой материальной дрены, если заглубление в устье относительно глубины заложения в истоке составляет 0,3 м. а уклон местности по трассе закрытой материальной дрены составляет 0,0005.

Задача 7.

Распределитель I порядка имеет КПД 0,95, распределитель II порядка- 0,92, распределитель III порядка- 0,90. Определить КПД системы. Сделать выводы о целесообразности противофильтрационных мероприятий.

Реферат. Доклад

№ темы лекции	Форма и темы самостоятельной работы студентов
1	<i>Доклад.</i> Оптимизация водно-воздушного режима рисового поля как

	агротехнический, экологический и ресурсосберегающий управляемый фактор расширенного воспроизводства плодородия почвы и повышения полезности компонентов природы.
2	Реферат. Исторические и социально-экономические предпосылки формирования экологически безопасного рисоводства на Кубани.
3	Доклад. Ландшафтный очерк трансформации природно-территориальных систем Нижней Кубани в ирригационно-рисовые агроландшафты.
4	Реферат. 3 Рациональное использование водных ресурсов в рисоводстве для достижения техно-экономического эффекта и охраны окружающей среды .
5	Доклад. Агрофитомелиорации. Роль люцерны в формировании почвенного плодородия.
6	Реферат. Роль лесомелиорации в формировании микро- и мезоклиматов.
7	Реферат. Оптимальные параметры лесистости для степной части Краснодарского края.
8	Доклад. Расширение функциональных возможностей мелиоративных систем для возделывания севооборотных культур с рисом при экологически безопасном производстве.
9	Доклад. Мониторинг мелиоративного состояния природных ландшафтов Нижней Кубани при их трансформации в рисовые агроландшафты.
10	Доклад. Оценка экологических последствий интенсификации использования природных ресурсов в рисоводстве.
11	Реферат. Научно обоснованные механизмы экологизации рисоводства и перехода от техногенного - к устойчивому типу экономического развития отрасли .

Оценочные средства для промежуточного контроля по компетенциям ПК-1 – способность принимать профессиональные решения при строительстве и эксплуатации объектов природообустройства и водопользования, ПК-9 – готовность участвовать в решении отдельных задач при исследованиях воздействия процессов строительства и эксплуатации объектов природообустройства и водопользования на компоненты природной среды

ВОПРОСЫ К ЗАЧЁТУ

1. Концепция развития комплексных мелиораций, цели, задачи.
2. Оросительные мелиорации, их виды и содержание.
3. Оросительная норма риса по Зайцеву В.Б.
4. Оросительная норма риса по Величко Е.Б.
5. Пути снижения величины оросительной нормы риса.
6. Практические способы определения составляющих оросительную норму риса.

7. Расчётные способы определения составляющих оросительную норму риса.
8. Гидромодуль риса. Расчёт гидромодуля подачи для риса. Гидромодуль сброса.
9. Режим орошения риса. Виды режимов орошения риса.
10. Конструкции рисовых оросительных систем.
11. Направления совершенствования конструкций РОС.
12. Режим орошения и технология полива сопутствующих культур в рисовых севооборотах.
13. Природоохранные мероприятия при возделывании риса.
14. Экологические проблемы возделывания риса.
15. Элементы техники полива дождеванием.
16. Мелиоративный режим орошаемых земель.
17. Роль оросительных и других видов мелиорации в повышении продуктивности и устойчивости земледелия.
18. Показатели влагообеспеченности территории.
19. Водный баланс и типы водного режима территории.
20. Запас влаги в почве. Способы его определения.
21. Проектный режим орошения сельскохозяйственных культур.
22. Эксплуатационный режим орошения сельскохозяйственных культур.
23. Графоаналитический способ определения сроков поливов сельскохозяйственных культур (способ Костикова А.Н.).
24. Определение сроков поливов сельскохозяйственных культур по интегральной кривой дефицита водопотребления.
25. Гидротехнические сооружения на РОС. Лесные полезащитные полосы, дороги на орошаемом массиве.
26. Дождевальные устройства. Классификация дождевальных устройств.
27. Короткоструйные дождевальные машины. Расчёт элементов техники полива при работе ДДА-100 МА.
28. Дальнеструйные дождевальные машины и аппараты. Расчёт элементов техники полива дождевальной машиной ДДН-100.
29. Производительность дождевальных машин и установок, методика её определения.
30. Технические условия проектирования РОС.

7.4 Методические материалы, определяющие процедуры оценивания знаний, умений, навыков характеризующих этапы формирования компетенций

Тестовые задания

Оценка «отлично» выставляется при условии правильного ответа студента не менее чем на 85 % тестовых заданий.

Оценка **«хорошо»** выставляется при условии правильного ответа студента не менее чем на 70 % тестовых заданий.

Оценка **«удовлетворительно»** выставляется при условии правильного ответа студента не менее чем на 51 %.

Оценка **«неудовлетворительно»** выставляется при условии правильного ответа студента менее чем на 50 % тестовых заданий.

Критерии оценки контрольной работы

Оценка **«отлично»** выставляется, если студент выполнил работу без ошибок и недочетов, допустил не более одного недочета.

Оценка **«хорошо»**, если студент выполнил работу полностью, но допустил в ней не более одной негрубой ошибки и одного недочета, или не более двух недочетов.

Оценка **«удовлетворительно»**, если студент правильно выполнил не менее половины работы или допустил не более двух грубых ошибок, или не более одной грубой и одной негрубой ошибки и одного недочета, или не более двух-трех негрубых ошибок, или одной негрубой ошибки и трех недочетов, или при отсутствии ошибок, но при наличии четырех-пяти недочетов, плохо знает текст произведения, допускает искажение фактов.

Оценка **«неудовлетворительно»**, если студент допустил число ошибок и недочетов превосходящее норму, при которой может быть выставлена оценка **«3»**, или если правильно выполнил менее половины работы.

Критериями оценки реферата являются: новизна текста, обоснованность выбора источников литературы, степень раскрытия сущности вопроса, соблюдения требований к оформлению.

Оценка **«отлично»** — выполнены все требования к написанию реферата: обозначена проблема и обоснована её актуальность; сделан анализ различных точек зрения на рассматриваемую проблему и логично изложена собственная позиция; сформулированы выводы, тема раскрыта полностью, выдержан объём; соблюдены требования к внешнему оформлению.

Оценка **«хорошо»** — основные требования к реферату выполнены, но при этом допущены недочёты. В частности, имеются неточности в изложении материала; отсутствует логическая последовательность в суждениях; не выдержан объём реферата; имеются упущения в оформлении.

Оценка **«удовлетворительно»** — имеются существенные отступления от требований к реферированию. В частности: тема освещена лишь частично; допущены фактические ошибки в содержании реферата; отсутствуют выводы.

Оценка **«неудовлетворительно»** — тема реферата не раскрыта, обнаруживается существенное непонимание проблемы или реферат не представлен вовсе.

8 Перечень основной и дополнительной учебной литературы

Основная учебная литература

1. Пути совершенствования планового водопользования на оросительных системах : научный обзор / В. Н. Щедрин, А. С. Штанько, О. В. Воеводин [и др.]. — Новочеркасск : Российский научно-исследовательский институт проблем мелиорации, 2014. — 36 с. — ISBN 2227-8397. — PR BOOKS : [сайт]. — URL: <http://www.iprbookshop.ru/58879.html>
2. Мелиорация земель : учебник / А.И. Голованов, И.П. Айдаров, М.С. Григоров, В.Н. Краснощеков. — 2-е изд., испр. и доп. — Санкт-Петербург : Лань, 2015. — 816 с. — ISBN 978-5-8114-1806-0. — Текст : электронный // Электронно-библиотечная система «Лань» : [сайт]. — URL: <https://e.lanbook.com/book/65048>
3. Природообустройство. / Учебное пособие под ред. А.И. Голованова - М.: Лань, 2015 - 560 с.;
<https://e.lanbook.com/book/64328>
4. Режимы орошения и техника полива сельскохозяйственных культур: учеб. пособие / С. А. Владимиров, Е. И. Хатхоху, В. Т. Ткаченко. — Краснодар: КубГАУ, 2016. — 112 с.
https://edu.kubsau.ru/file.php/109/Rezhimy_oroasheniya_i_tekhnika_poliva_s_kh_kultur.PDF
5. Владимиров, С.А. Осушение в составе комплексной мелиорации земель: учеб. пособие / С. А. Владимиров. — Краснодар: КубГАУ, 2017. — 305 с.
- 6 Проектирование режима орошения риса, гидромодулей подачи и сброса воды : рабочая тетрадь / С. А. Владимиров, Е. И. Хатхоху. — Краснодар :КубГАУ, 2017. — 52 с.

https://edu.kubsau.ru/file.php/109/Proektirovanie_rezhima_oroasheniya_risa_gidromodulei_podachi_i_sbrosa_vody.pdf

Дополнительная учебная литература

1. Владимиров, С.А. Проектирование режима орошения риса, гидромодулей подачи и сброса воды: рабочая тетрадь для студентов-бакалавров факультета водохозяйственного строительства и мелиорации, факультетов инженерно-землеустроительного и земельного кадастра / С. А. Владимиров, Е. И. Хатхоху. — Краснодар: КубГАУ 2017. — 52 с.
https://edu.kubsau.ru/file.php/109/Proektirovanie_rezhima_oroasheniya_risa_gidromodulei_podachi_i_sbrosa_vody.pdf
2. Владимиров, С. А. Проектные решения реконструкции и строительства рисовых оросительных систем : учеб. пособие / С. А. Владимиров, Е. И. Хатхоху. — Краснодар :КубГАУ, 2018. — 174 с.
https://edu.kubsau.ru/file.php/109/Proektnye_resheniya_rekonstrukcii_i_stroitelstva_risovykh_oroashitelnykh_sistem_410556_v1_.PDF
3. Владимиров, С.А. Комплексные мелиорации переувлажненных и подтопляемых агроландшафтов: учебное пособие / С.А. Владимиров. — Краснодар: КубГАУ, 2009. — 243 с.
https://edu.kubsau.ru/file.php/109/01_Kompleksnyye_melioracii_Posobie.pdf

9 Перечень ресурсов информационно-телекоммуникационной сети «Интернет»

Перечень ЭБС

№	Наименование	Тематика	Ссылка
1	Znanium.com	Универсальная	https://znanium.com/
2	IPRbook	Универсальная	http://www.iprbookshop.ru/
3	Образовательный портал КубГАУ	Универсальная	https://edu.kubsau.ru/

10 Методические указания для обучающихся по освоению дисциплины

1. Владимиров, С. А. Проектные решения реконструкции и строительства рисовых оросительных систем : учеб. пособие / С. А. Владимиров, Е. И. Хатхоху. – Краснодар :КубГАУ, 2018. – 174 с.

https://edu.kubsau.ru/file.php/109/Proektnye_reshenija_rekonstrukcii_i_stroitelstva_risovykh_orositelnykh_sistem_410556_v1.PDF

2. Владимиров. С.А. Справочные материалы для курсового и дипломного проектирования: учебное пособие/ С.А. Владимиров, Е. И. Гронь, Е. Ф. Чебанова и др. - КубГАУ. – Краснодар, 2012. – 176 с.

https://edu.kubsau.ru/file.php/109/Spravochnye_materialy_dlja_kurovogo_i_diplomnogo_proektirovanija.pdf

11 Перечень информационных технологий, используемых при осуществлении образовательного процесса по дисциплине, включая перечень программного обеспечения и информационных справочных систем

Информационные технологии, используемые при осуществлении образовательного процесса по дисциплине, позволяют: обеспечить взаимодействие между участниками образовательного процесса, в том числе синхронное и (или) асинхронное взаимодействие, посредством сети «Интернет»; фиксировать ход образовательного процесса, результатов промежуточной аттестации по дисциплине и результатов освоения образовательной программы; организовать процесс образования путем визуализации изучаемой информации посредством использования презентаций, учебных фильмов; контролировать результаты обучения на основе компьютерного тестирования.

Перечень лицензионного ПО

№	Наименование	Краткое описание
1	Microsoft Windows	Операционная система
2	Microsoft Office (включает Word, Excel,	Пакет офисных приложений

	PowerPoint)	
3	Система тестирования INDIGO	Тестирование

Перечень профессиональных баз данных и информационных справочных систем

№	Наименование	Тематика	Электронная почта
1	Научная электронная библиотека eLibRARY	Универсальная	https://www.elibrary.ru/defaultx.asp
2	Гарант	Правовая	http://www.garant.ru/
3	КонсультантПлюс	Правовая	http://www.consultant.ru/

12 Материально-техническое обеспечение обучения по дисциплине для лиц с ОВЗ и инвалидов

Входная группа в главный учебный корпус оборудован пандусом, кнопкой вызова, тактильными табличками, опорными поручнями, предупреждающими знаками, доступным расширенным входом, в корпусе есть специально оборудованная санитарная комната. Для перемещения инвалидов и ЛОВЗ в помещении имеется передвижной гусеничный ступенькоход. Корпус оснащен противопожарной звуковой и визуальной сигнализацией

№ п/п	Наименование учебных предметов, курсов, дисциплин (модулей), практики, иных видов учебной деятельности, предусмотренных учебным планом образовательной программы	Наименование помещений для проведения всех видов учебной деятельности, предусмотренной учебным планом, в том числе помещения для самостоятельной работы, с указанием перечня основного оборудования, учебно-наглядных пособий и используемого программного обеспечения	Адрес (местоположение) помещений для проведения всех видов учебной деятельности, предусмотренной учебным планом (в случае реализации образовательной программы в сетевой форме дополнительно указывается наименование организации, с которой заключен договор)
1	2	3	4
1	Рисовые оросительные системы	Помещение №221гук, площадь — 101 м ² ; посадочных мест – 95, учебная аудитория для проведения занятий лекционного типа, занятий семинарского типа, курсового проектирования (выполнения курсовых работ), групповых и индивидуальных консультаций, текущего контроля и промежуточной аттестации, в том числе для обучающихся с инвалидностью и ОВЗ специализированная мебель (учебная доска, учебная мебель), в том числе для обучающихся с инвалидностью и ОВЗ; технические средства обучения, наборы демонстрационного оборудования и учебно-наглядных пособий (ноутбук, проектор, экран), в том числе для обучающихся с инвалидностью и ОВЗ	350044, г. Краснодар, ул. им. Калинина д.13, здание главного учебного корпуса

2	Рисовые оросительные системы	Помещение №114 _{зоо} , посадочных мест — 25; площадь — 43м ² ; учебная аудитория для проведения занятий семинарского типа, курсового проектирования (выполнения курсовых работ), групповых и индивидуальных консультаций, текущего контроля и промежуточной аттестации, в том числе для обучающихся с инвалидностью и ОВЗ специализированная мебель(учебная доска, учебная мебель), в том числе для обучающихся с инвалидностью и ОВЗ	350044, г. Краснодар, ул. им. Калинина д.13, здание корпуса зооинженерного факультета
---	------------------------------	--	---

13 Особенности организации обучения лиц с ОВЗ и инвалидов

Для инвалидов и лиц с ОВЗ может изменяться объём дисциплины (модуля) в часах, выделенных на контактную работу обучающегося с преподавателем (по видам учебных занятий) и на самостоятельную работу обучающегося (при этом не увеличивается количество зачётных единиц, выделенных на освоение дисциплины).

Фонды оценочных средств адаптируются к ограничениям здоровья и восприятия информации обучающимися.

Основные формы представления оценочных средств – в печатной форме или в форме электронного документа.

Формы контроля и оценки результатов обучения инвалидов и лиц с ОВЗ

Категории студентов с ОВЗ и инвалидностью	Форма контроля и оценки результатов обучения
<i>С нарушением зрения</i>	<ul style="list-style-type: none"> - устная проверка: дискуссии, тренинги, круглые столы, собеседования, устные коллоквиумы и др.; - с использованием компьютера и специального ПО: работа с электронными образовательными ресурсами, тестирование, рефераты, курсовые проекты, дистанционные формы, если позволяет острота зрения – графические работы и др.; - при возможности письменная проверка с использованием рельефно-точечной системы Брайля, увеличенного шрифта, использование специальных технических средств (тифлотехнических средств): контрольные, графические работы, тестирование, домашние задания, эссе, отчеты и др.
<i>С нарушением слуха</i>	<ul style="list-style-type: none"> -письменная проверка: контрольные, графические работы, тестирование, домашние задания, эссе, письменные коллоквиумы, отчеты и др.; - с использованием компьютера: работа с электронными образовательными ресурсами, тестирование, рефераты, курсовые проекты, графические работы, дистанционные формы и др.; - при возможности устная проверка с использованием специальных технических средств (аудиосредств, средств коммуникации, звукоусиливающей аппаратуры и др.): дискуссии, тренинги, круглые столы, собеседования, устные коллоквиумы и др.
<i>С нарушением</i>	- письменная проверка с использованием специальных технических

<i>опорно-двигательного аппарата</i>	<p>средств (альтернативных средств ввода, управления компьютером и др.): контрольные, графические работы, тестирование, домашние задания, эссе, письменные коллоквиумы, отчеты и др.;</p> <p>- устная проверка, с использованием специальных технических средств (средств коммуникаций): дискуссии, тренинги, круглые столы, собеседования, устные коллоквиумы и др.;</p> <p>- с использованием компьютера и специального ПО (альтернативных средств ввода и управления компьютером и др.): работа с электронными образовательными ресурсами, тестирование, рефераты, курсовые проекты, графические работы, дистанционные формы предпочтительнее обучающимся, ограниченным в передвижении и др.</p>
--------------------------------------	---

Адаптация процедуры проведения промежуточной аттестации для инвалидов и лиц с ОВЗ

В ходе проведения промежуточной аттестации предусмотрено:

–предъявление обучающимся печатных и (или) электронных материалов в формах, адаптированных к ограничениям их здоровья;

–возможность пользоваться индивидуальными устройствами и средствами, позволяющими адаптировать материалы, осуществлять приём и передачу информации с учетом их индивидуальных особенностей;

–увеличение продолжительности проведения аттестации;

–возможность присутствия ассистента и оказания им необходимой помощи (занять рабочее место, передвигаться, прочитать и оформить задание, общаться с преподавателем).

Формы промежуточной аттестации для инвалидов и лиц с ОВЗ должны учитывать индивидуальные и психофизические особенности обучающегося/обучающихся по АОПОП ВО (устно, письменно на бумаге, письменно на компьютере, в форме тестирования и т.п.).

Специальные условия, обеспечиваемые в процессе преподавания дисциплины

Студенты с нарушениями зрения

– предоставление образовательного контента в текстовом электронном формате, позволяющем переводить плоскостпечатную информацию в аудиальную или тактильную форму;

– возможность использовать индивидуальные устройства и средства, позволяющие адаптировать материалы, осуществлять приём и передачу информации с учетом индивидуальных особенностей и состояния здоровья студента;

– предоставление возможности предкурсового ознакомления с содержанием учебной дисциплины и материалом по курсу за счёт

размещения информации на корпоративном образовательном портале;

- использование чёткого и увеличенного по размеру шрифта и графических объектов в мультимедийных презентациях;

- использование инструментов «лупа», «прожектор» при работе с интерактивной доской;

- озвучивание визуальной информации, представленной обучающимся в ходе занятий;

- обеспечение раздаточным материалом, дублирующим информацию, выводимую на экран;

- наличие подписей и описания у всех используемых в процессе обучения рисунков и иных графических объектов, что даёт возможность перевести письменный текст в аудиальный,

- обеспечение особого речевого режима преподавания: лекции читаются громко, разборчиво, отчётливо, с паузами между смысловыми блоками информации, обеспечивается интонирование, повторение, акцентирование, профилактика рассеивания внимания;

- минимизация внешнего шума и обеспечение спокойной аудиальной обстановки;

- возможность вести запись учебной информации студентами в удобной для них форме (аудиально, аудиовизуально, на ноутбуке, в виде пометок в заранее подготовленном тексте);

- увеличение доли методов социальной стимуляции (обращение внимания, апелляция к ограничениям по времени, контактные виды работ, групповые задания и др.) на практических и лабораторных занятиях;

- минимизирование заданий, требующих активного использования зрительной памяти и зрительного внимания;

- применение поэтапной системы контроля, более частый контроль выполнения заданий для самостоятельной работы.

**Студенты с нарушениями опорно-двигательного аппарата
(маломобильные студенты, студенты, имеющие трудности
передвижения и патологию верхних конечностей)**

- возможность использовать специальное программное обеспечение и специальное оборудование и позволяющее компенсировать двигательное нарушение (коляски, ходунки, трости и др.);

- предоставление возможности предкурсового ознакомления с содержанием учебной дисциплины и материалом по курсу за счёт размещения информации на корпоративном образовательном портале;

- применение дополнительных средств активизации процессов запоминания и повторения;

- опора на определенные и точные понятия;

- использование для иллюстрации конкретных примеров;

- применение вопросов для мониторинга понимания;

- разделение изучаемого материала на небольшие логические блоки;

- увеличение доли конкретного материала и соблюдение принципа от простого к сложному при объяснении материала;
- наличие чёткой системы и алгоритма организации самостоятельных работ и проверки заданий с обязательной корректировкой и комментариями;
- увеличение доли методов социальной стимуляции (обращение внимания, апелляция к ограничениям по времени, контактные виды работ, групповые задания др.);
- обеспечение беспрепятственного доступа в помещения, а также пребывания в них;
- наличие возможности использовать индивидуальные устройства и средства, позволяющие обеспечить реализацию эргономических принципов и комфортное пребывание на месте в течение всего периода учёбы (подставки, специальные подушки и др.).

Студенты с нарушениями слуха (глухие, слабослышащие, позднооглохшие)

- предоставление образовательного контента в текстовом электронном формате, позволяющем переводить аудиальную форму лекции в плоскостную информацию;
- наличие возможности использовать индивидуальные звукоусиливающие устройства и сурдотехнические средства, позволяющие осуществлять приём и передачу информации; осуществлять взаимнообратный перевод текстовых и аудиофайлов (блокнот для речевого ввода), а также запись и воспроизведение зрительной информации.
- наличие системы заданий, обеспечивающих систематизацию вербального материала, его схематизацию, перевод в таблицы, схемы, опорные тексты, глоссарий;
- наличие наглядного сопровождения изучаемого материала (структурно-логические схемы, таблицы, графики, концентрирующие и обобщающие информацию, опорные конспекты, раздаточный материал);
- наличие чёткой системы и алгоритма организации самостоятельных работ и проверки заданий с обязательной корректировкой и комментариями;
- обеспечение практики опережающего чтения, когда студенты заранее знакомятся с материалом и выделяют незнакомые и непонятные слова и фрагменты;
- особый речевой режим работы (отказ от длинных фраз и сложных предложений, хорошая артикуляция; четкость изложения, отсутствие лишних слов; повторение фраз без изменения слов и порядка их следования; обеспечение зрительного контакта во время говорения и чуть более медленного темпа речи, использование естественных жестов и мимики);
- чёткое соблюдение алгоритма занятия и заданий для самостоятельной работы (называние темы, постановка цели, сообщение и запись плана, выделение основных понятий и методов их изучения, указание видов деятельности студентов и способов проверки усвоения материала, словарная работа);

- соблюдение требований к предъявляемым учебным текстам (разбивка текста на части; выделение опорных смысловых пунктов; использование наглядных средств);
- минимизация внешних шумов;
- предоставление возможности соотносить вербальный и графический материал; комплексное использование письменных и устных средств коммуникации при работе в группе;
- сочетание на занятиях всех видов речевой деятельности (говорения, слушания, чтения, письма, зрительного восприятия с лица говорящего).

Студенты с прочими видами нарушений

(ДЦП с нарушениями речи, заболевания эндокринной, центральной нервной и сердечно-сосудистой систем, онкологические заболевания)

- наличие возможности использовать индивидуальные устройства и средства, позволяющие осуществлять приём и передачу информации;
- наличие системы заданий, обеспечивающих систематизацию вербального материала, его схематизацию, перевод в таблицы, схемы, опорные тексты, глоссарий;
- наличие наглядного сопровождения изучаемого материала;
- наличие чёткой системы и алгоритма организации самостоятельных работ и проверки заданий с обязательной корректировкой и комментариями;
- обеспечение практики опережающего чтения, когда студенты заранее знакомятся с материалом и выделяют незнакомые и непонятные слова и фрагменты;
- предоставление возможности соотносить вербальный и графический материал; комплексное использование письменных и устных средств коммуникации при работе в группе;
- сочетание на занятиях всех видов речевой деятельности (говорения, слушания, чтения, письма, зрительного восприятия с лица говорящего);
- предоставление образовательного контента в текстовом электронном формате;
- предоставление возможности предкурсового ознакомления с содержанием учебной дисциплины и материалом по курсу за счёт размещения информации на корпоративном образовательном портале;
- возможность вести запись учебной информации студентами в удобной для них форме (аудиально, аудиовизуально, в виде пометок в заранее подготовленном тексте).
- применение поэтапной системы контроля, более частый контроль выполнения заданий для самостоятельной работы,
- стимулирование выработки у студентов навыков самоорганизации и самоконтроля;
- наличие пауз для отдыха и смены видов деятельности по ходу занятия.

