

Кубанский государственный аграрный университет

Кафедра финансов

Ф И Н А Н С Ы

**Практикум для студентов
специальности 080109 –
Бухгалтерский учет, анализ и аудит**

Часть 1-я

Краснодар, 2009

Финансы. Практикум для студентов специальности 080109 «Бухгалтерский учет, анализ и аудит». Часть 1-я. /Сигидова С.И., Чеботарева И.М., Шевченко Ю.С.; под редакцией кандидата экономических наук, доцента Сигидовой С.И. – Краснодар: КГАУ, 2009. – 86 с.

Одобрено методической комиссией факультета «Финансы и кредит». Протокол № 5 от 9 февраля 2004 г.

СОДЕРЖАНИЕ

1. Финансы и финансовая система	4
2. Управление финансами и финансовый контроль	7
3. Федеральный бюджет Российской Федерации	10
4. Бюджетная система и бюджетное устройство	22
5. Бюджетный процесс	32
6. Государственный кредит и государственный долг	35
7. Внебюджетные фонды государства	43
Приложения	49
Список рекомендуемой литературы	83

Тема 1. ФИНАНСЫ И ФИНАНСОВАЯ СИСТЕМА

План семинарского занятия

1. Необходимость финансов и предпосылки их возникновения
2. Сущность и функции финансов
3. Взаимосвязь финансов с другими экономическими категориями
4. Роль финансов в расширенном воспроизводстве
5. Финансовые ресурсы
6. Финансовая система и ее звенья

Темы для докладов и рефератов

1. Современные концепции сущности финансов
2. История возникновения финансов
3. Развитие финансовых отношений в России
4. Дискуссионные вопросы сущности и функций финансов
5. Основные проблемы развития финансов в рыночных условиях
6. Сравнительная характеристика источников и структуры финансовых ресурсов на макро- и микроуровнях

Задания

Задание 1. Дайте определение финансам и назовите их специфические признаки. Используйте рисунок 1.1.

Задание 2. Раскройте содержание распределительной функции финансов: сферы, виды, уровни и стадии распределения. Как проявляется контрольная функция финансов?

Задание 3. Изучите структуру финансовых ресурсов и назовите источники их формирования.

Задание 4. Охарактеризуйте каждое звено финансовой системы, его роль, функции и значение.



Рисунок 1.1 - Особенности финансовых отношений

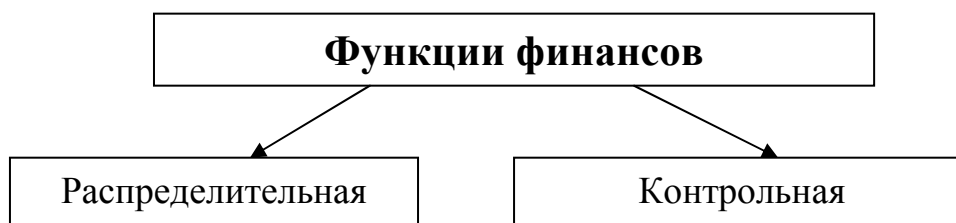


Рисунок 1.2 - Функции финансов

Контрольные вопросы

1. Дайте определение финансов. Раскройте содержание финансов как экономической категории
2. Назовите особенности финансовых отношений
3. Назовите стадии процесса воспроизводства
4. Перечислите финансовые отношения между государством, предприятиями, гражданами.
5. Какова роль финансов в процессе распределения?
6. Охарактеризуйте функции финансов
7. Охарактеризуйте взаимосвязь финансов с другими экономическими категориями (деньги, кредит, цена)
8. Что такое финансовые ресурсы?
9. Перечислите источники и виды финансовых ресурсов.



Рисунок 1.3 - Звенья финансовой системы России

10. Дайте определение финансовой системы
11. Какова структура финансовой системы Российской Федерации?
12. Что является основой финансовой системы Российской Федерации?
13. Какова роль и значение государственных финансов?

Тема 2. УПРАВЛЕНИЕ ФИНАНСАМИ

План семинарского занятия

1. Необходимость и содержание управления финансами
2. Органы управления финансами в РФ и их функции
3. Финансовое планирование и прогнозирование

Темы для докладов и рефератов

1. История министерской системы управления финансами России
2. Министры финансов России

Задания

Задание 1. Используя рисунок 2.1, назовите элементы системы управления финансами.

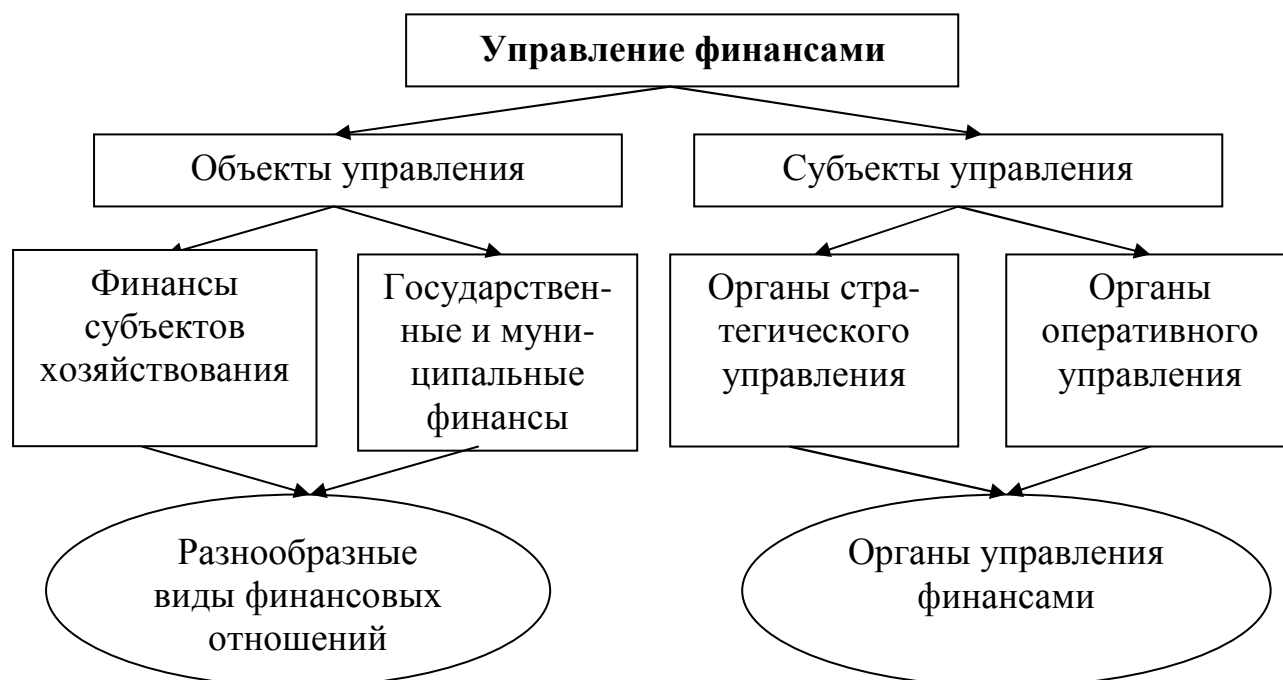


Рисунок 2.1 – Элементы системы управления финансами

Задание 2. Назовите задачи и функции Министерства финансов РФ. Какие федеральные службы подчиняются Министерству финансов РФ (рисунок 2.3)?

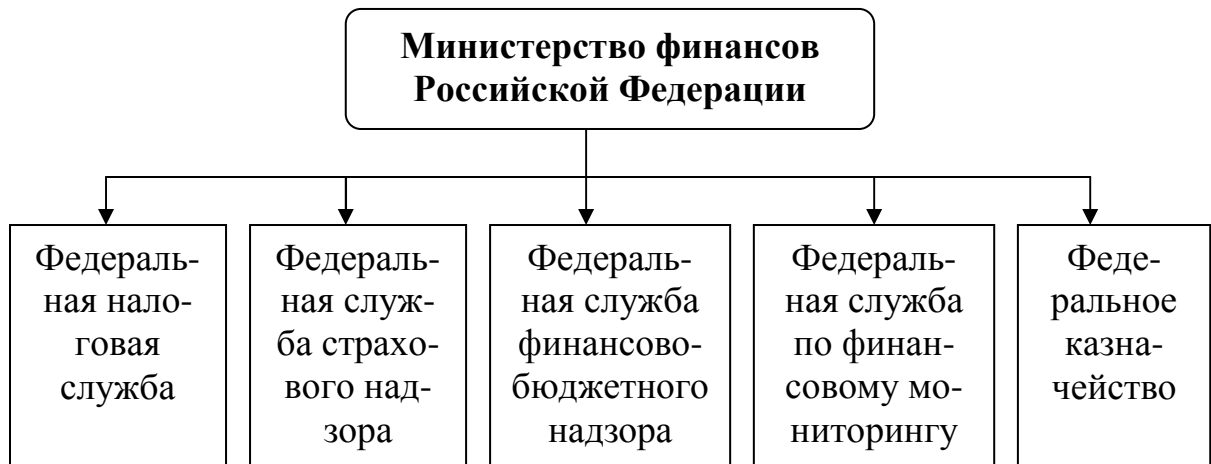


Рисунок 2.2 – Федеральные службы, подчиненные Министерству финансов РФ

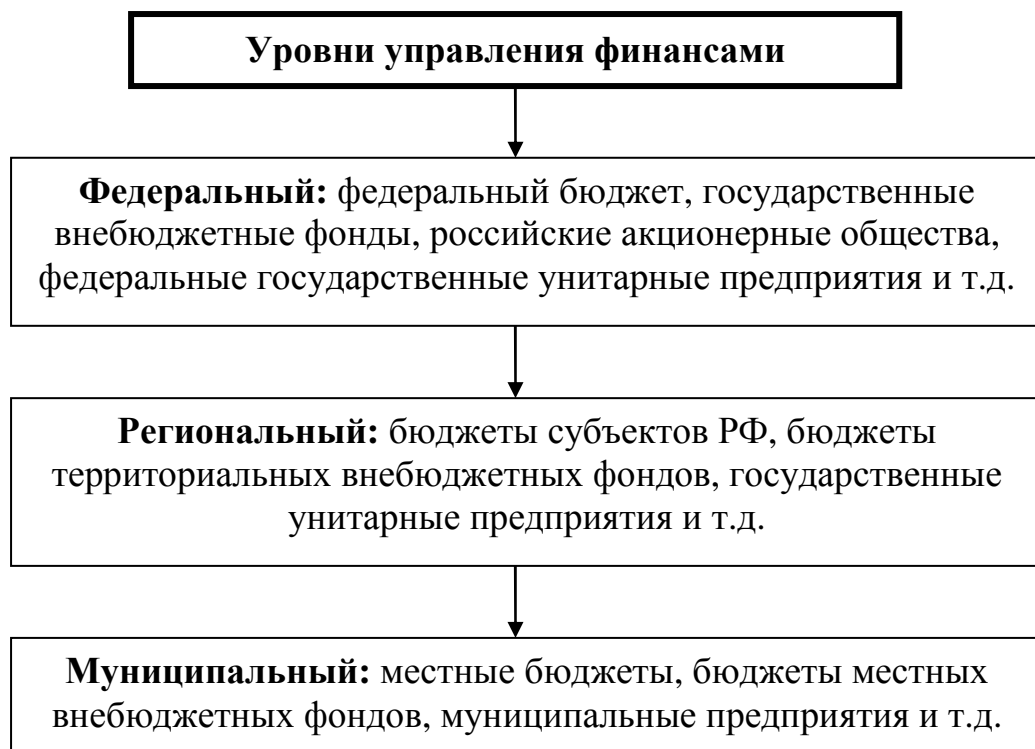


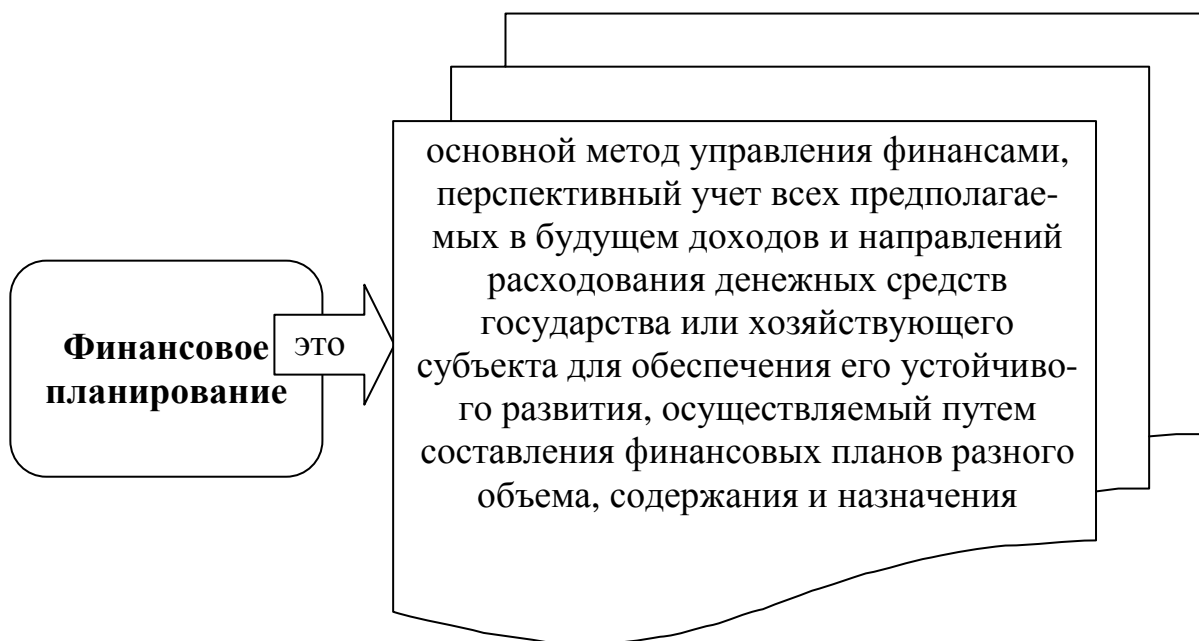
Рисунок 2.3 – Уровни управления финансами в Российской Федерации

Задание 3.



Рисунок 2.4 - Органы управления финансами в Российской Федерации

Задание 4. Охарактеризуйте функциональные элементы управления финансами. Дайте определение финансового планирования, перечислите и раскройте основные задачи финансового планирования.



Цели и задачи финансового планирования

Цели финансового планирования	Задачи финансового планирования
<ul style="list-style-type: none"> ➤ определение возможных объемов финансовых ресурсов, капитала и резервов на основе прогнозирования величины финансовых показателей; ➤ обеспечение эффективного использования ресурсов в будущем 	<ul style="list-style-type: none"> ➤ обеспечение необходимыми финансовыми ресурсами производственной, инвестиционной и финансовой деятельности; ➤ определение путей эффективного вложения капитала, оценка степени рационального его использования; ➤ выявление внутривозможных резервов увеличения прибыли за счет рационального использования денежных средств; ➤ установление рациональных финансовых отношений с бюджетом, банками и контрагентами; ➤ соблюдение интересов акционеров и других инвесторов; ➤ контроль за финансовым состоянием, платеже-

способностью и кредитоспособностью предприятия

Задание 5. На основании рисунков 2.5, 2.6 и 2.7 дайте характеристику методов и инструментов финансового планирования. Назовите виды финансовых планов и прогнозов, составляемых на государственном и территориальном уровнях.

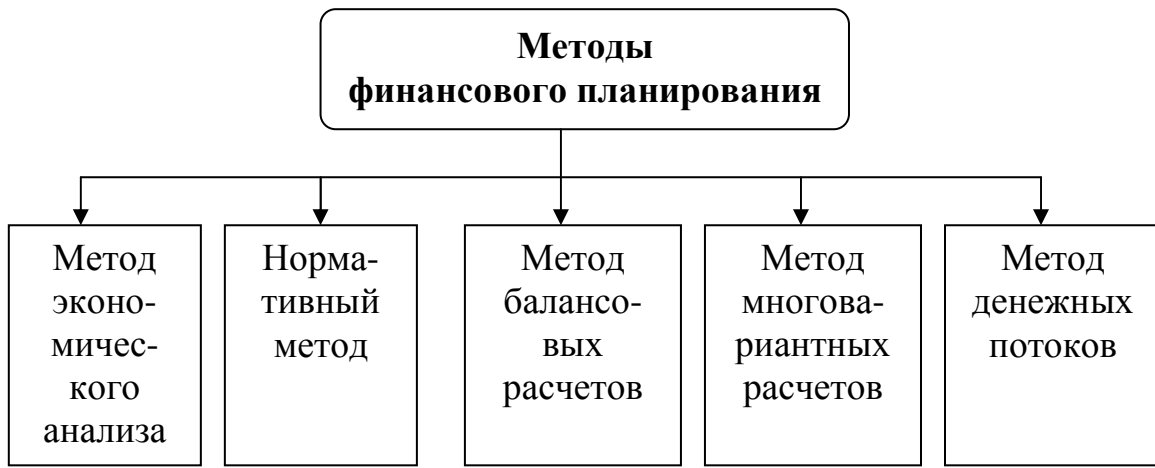


Рисунок 2.5 – Методы финансового планирования

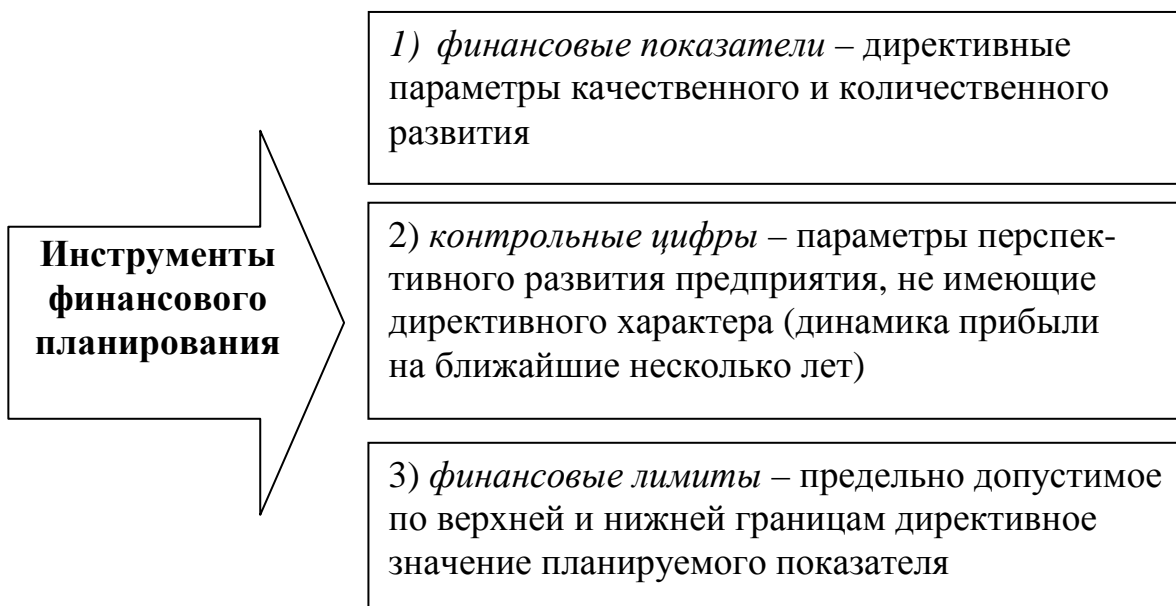


Рисунок 2.6- Инструменты финансового планирования

Задание 7. Сформулируйте отличия перспективного финансового плана и баланса финансовых ресурсов, перспективного финансового плана и бюджета.

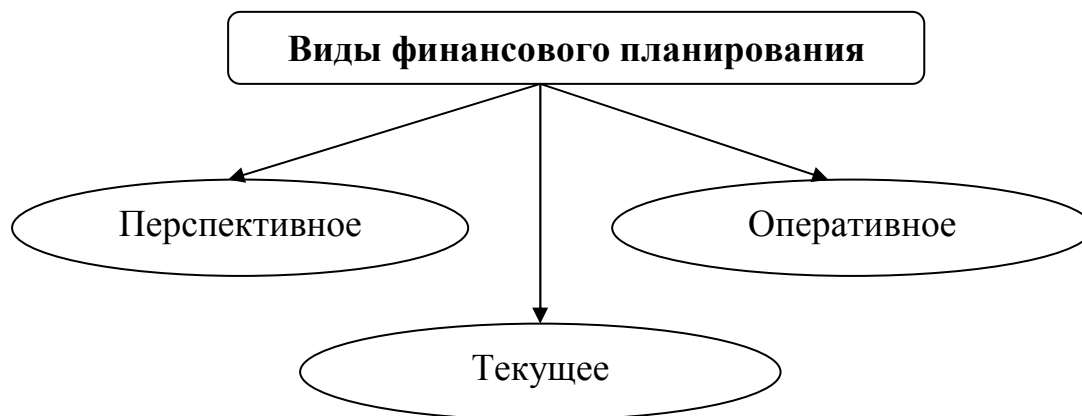


Рисунок 2.7 – Виды финансового планирования

Контрольные вопросы

1. Что понимается под управлением финансами?
2. Назовите объекты и субъекты управления финансами.
3. Назовите органы, осуществляющие управление финансами.
4. Каковы функции Министерства финансов России?
5. Охарактеризуйте функциональные элементы управления финансами.
6. Дайте определение финансового планирования.
7. Назовите основные задачи финансового планирования.
8. Дайте определение финансового прогнозирования, охарактеризуйте его значение.
9. Назовите виды финансовых планов и прогнозов, составляемых на общегосударственном и территориальном уровнях.
10. Охарактеризуйте этапы и методы финансового планирования.

Тема 3. ФИНАНСОВЫЙ КОНТРОЛЬ

1. Содержание и значение финансового контроля
2. Классификация финансового контроля
3. Органы финансового контроля

Темы для докладов и рефератов

1. Органы финансового контроля, их задачи и функции (на примере Краснодарского края)

Задание 1. Дайте определение финансовому контролю. Раскройте его содержание, цели и задачи.

Задание 2. Назовите виды, формы и методы финансового контроля

Задание 3. Используя схему субъектов финансового контроля, назовите полномочия органов государственного финансового контроля.



Сущность и цель финансового контроля

<p>Сущность и задачи финансового контроля</p>	<p>Контроль — это осуществление функции управления, суть которой заключается в том, чтобы проверять, наблюдать, отслеживать то или иное явление. Финансовый контроль – это контроль законодательных и исполнительных органов власти всех уровней и специальных учреждений за финансовой деятельностью государства, предприятий, учреждений с применением особых методов.</p> <p>Основная задача контроля – проверка соблюдения законодательства по финансовым вопросам, выполнения финансовых обязательств перед бюджетом, банковской системой и другими предприятиями.</p>
<p>Цель финансового контроля в системе государственных функций</p>	<p>Практическая цель финансового контроля — гарантировать бесперебойное, эффективное финансовое обеспечение деятельности государства и органов местного самоуправления.</p> <p>Финансовый контроль нацелен на выявление всех случаев нарушений финансовой дисциплины, под которой понимается установленный финансовым законодательством порядок образования, распределения и использования денежных фондов Российской Федерации, субъектов Российской Федерации и местного самоуправления</p>

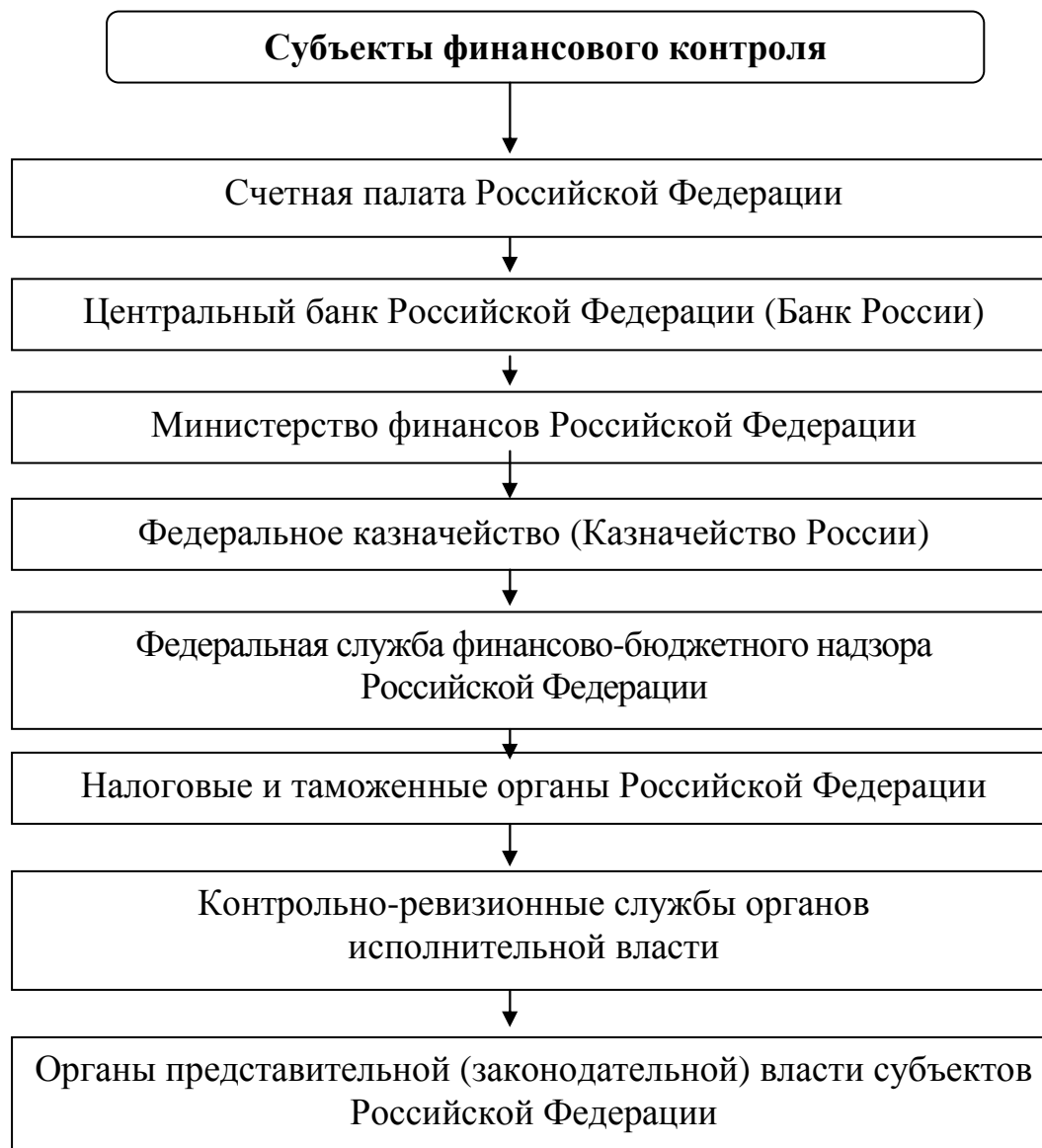


Рисунок 3.1 - Субъекты финансового контроля в Российской Федерации

Задание 4. Дайте определение бюджетного и налогового контроля и назовите органы, его осуществляющие.

Задание 5. Составьте схему, отражающую виды, формы и методы финансового контроля.

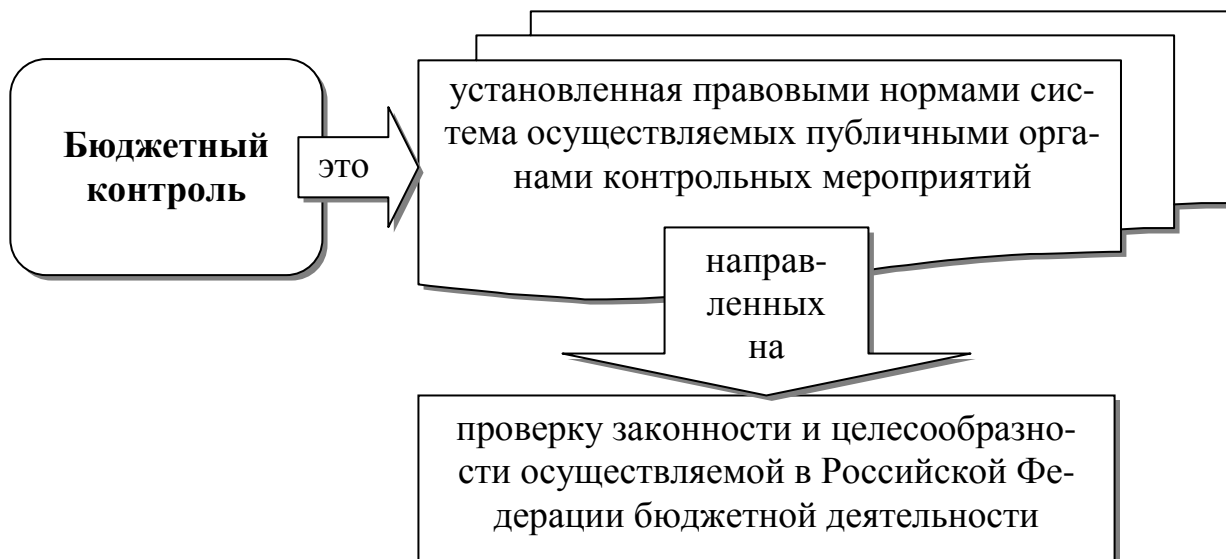


Рисунок 3.2 – Субъекты бюджетного контроля в РФ

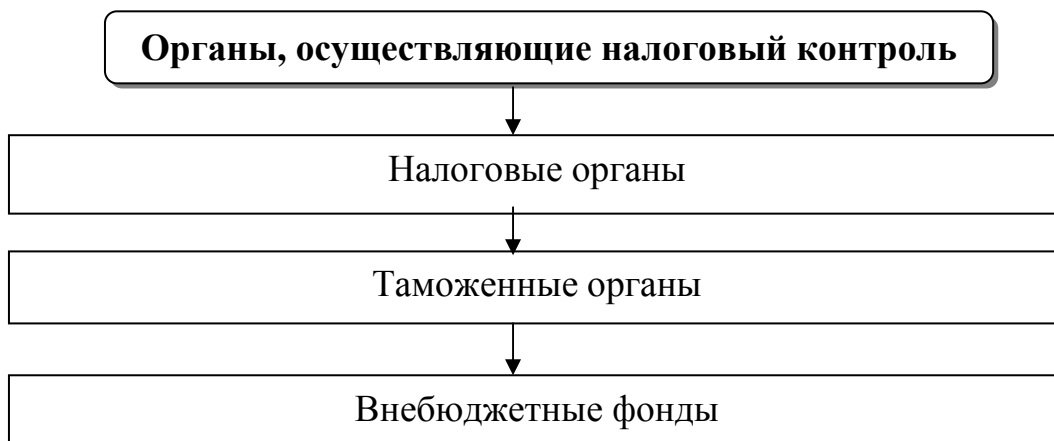


Рисунок 3.2 – Органы, осуществляющие налоговый контроль в Российской Федерации



Рисунок 3.3 – Цели налогового контроля

Контрольные вопросы

1. Дайте определение финансового контроля.
2. Какие признаки положены в основу классификации финансового контроля?
3. Дайте характеристику финансового контроля по методам его проведения?
4. Как классифицируется финансовый контроль по времени проведения?
5. Назовите задачи и функции органов государственного финансового контроля
6. Какая связь существует между финансовым контролем и бухгалтерским учетом?
7. В чем заключаются полномочия органов государственного финансового контроля?

Тема 4. ФИНАНСОВАЯ ПОЛИТИКА

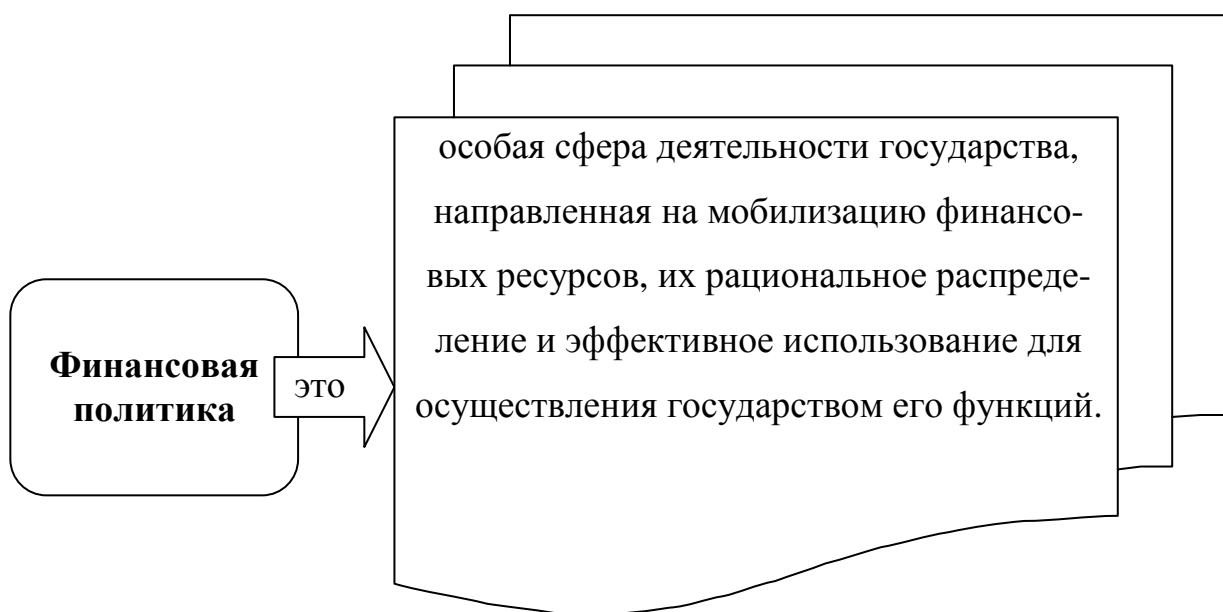
1. Содержание и значение финансовой политики
2. Современная финансовая политика РФ
3. Финансовый механизм, его роль в реализации финансовой политики.

Темы для докладов и рефератов

1. Современная финансовая политика РФ и факторы, ее определяющие
2. Проблемы разработки и реализации финансовой политики субъекта РФ (на примере Краснодарского края)
3. Этапы развития финансовой политики советского социалистического государства
4. Финансовый кризис 1998 г. Финансовая политика после кризиса.

Задания

Задание 1. Дать определение финансовой политики и назвать ее структурные элементы.

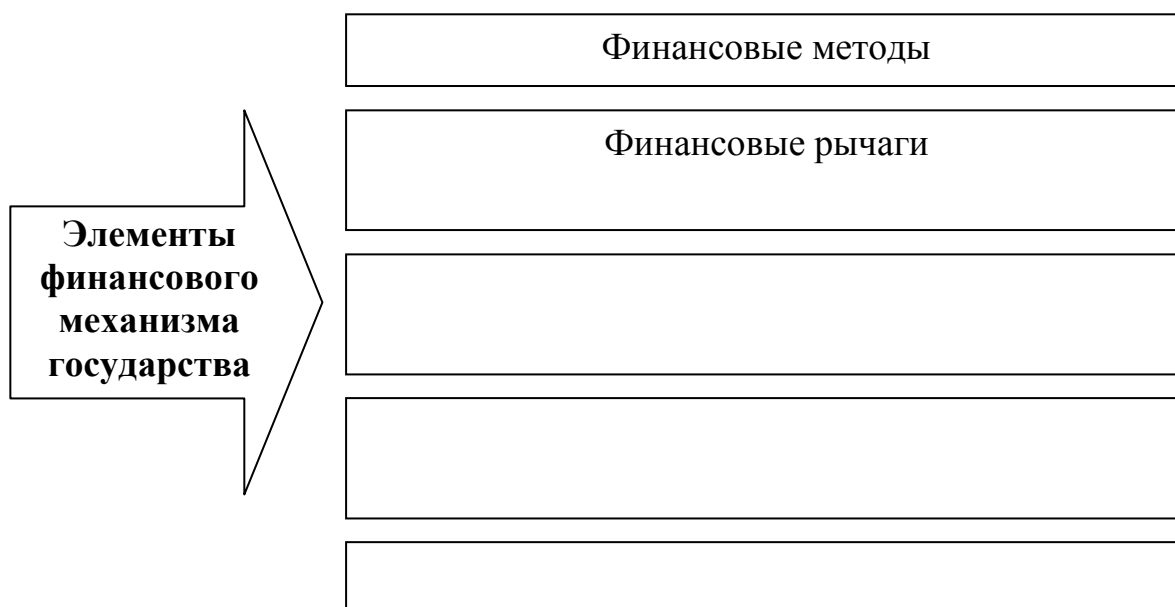


Задание 2. Назовите стратегические и тактические мероприятия, проводимые в рамках современной бюджетной, налоговой политики.



Рисунок 4.1 – Основные цели финансовой политики в Российской Федерации

Задание 3. Охарактеризуйте элементы финансового механизма



Контрольные вопросы

1. Что понимается под финансовой политикой?
2. Назовите типы и виды финансовой политики государства.
3. Какие факторы оказывают влияние на результативность финансовой политики?
4. В каких структурных элементах финансовой политики раскрывается ее содержание?
5. Что понимается под финансовым механизмом?
6. Каковы условия эффективности функционирования финансового механизма?
7. Назовите цели и задачи современной финансовой политики Российской Федерации.

Тема 5. ФЕДЕРАЛЬНЫЙ БЮДЖЕТ РОССИЙСКОЙ ФЕДЕРАЦИИ

План семинарского занятия

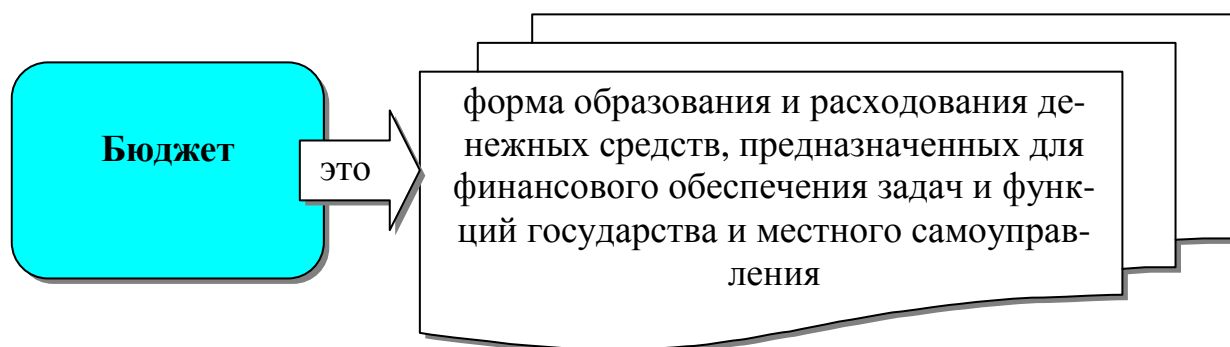
1. Сущность бюджета, его функции
2. Доходы бюджета, их состав и классификация
3. Расходы бюджета, их состав и классификация
4. Дефицит бюджета и источники его финансирования
5. Основы налоговой системы

Темы для докладов и рефератов

1. История бюджетных дефицитов в России
2. Налоговые системы других стран

Задания

Задание 1. Раскройте понятие бюджета и дайте характеристику его основных функций (рисунок 5.1). Поясните, почему федеральный бюджет является центральным звеном финансовой системы?



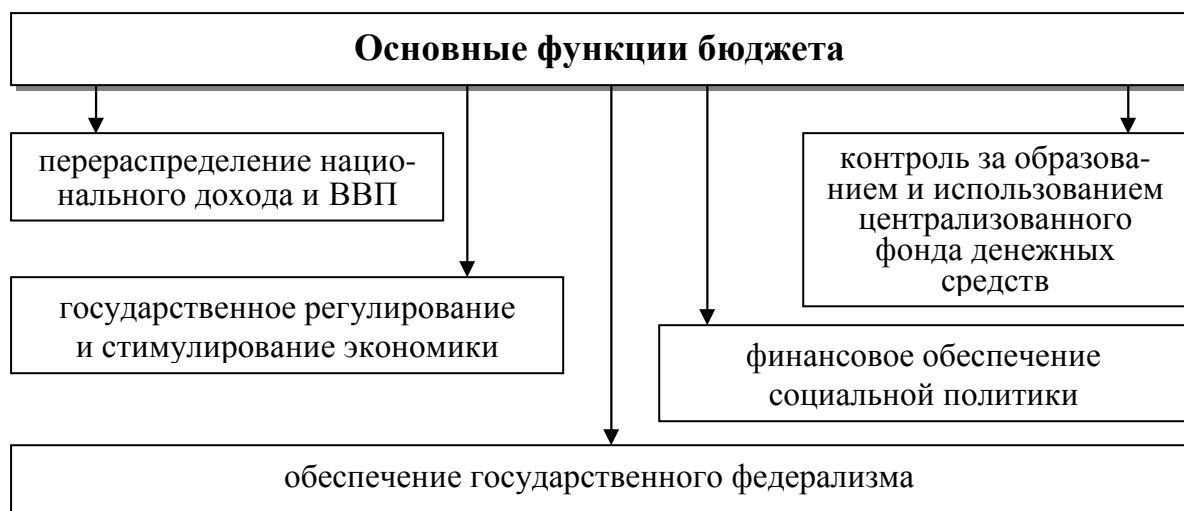


Рисунок 5.1 - Основные функции бюджета

Задание 2. На основании рисунков 5.2 и 5.3, дайте определение доходам бюджета. Сравните состав доходов федерального бюджета и субъекта федерации.

Задание 3. Определите структуру доходов федерального бюджета, используя данные за последние три года. По данным расчетной таблицы составьте аналитическую записку, где укажите важнейшие доходные источники федерального бюджета.

Задание 4. Изучите функциональную классификацию расходов бюджета (рисунок 5.4).

Задание 5. Составьте таблицу и рассчитайте структуру расходов федерального бюджета за последние три года. Сделайте выводы о важнейших направлениях расходов; оцените инвестиционную и социальную направленность бюджета.

Доходы федерального бюджета Российской Федерации

<p>Налоговые доходы: налог на прибыль; налог на добавленную стоимость; акцизы; единый социальный налог; налоги, сборы и регулярные платежи за пользование природными ресурсами; налог на добычу полезных ископаемых; прочие налоги, пошлины и сборы</p>
<p>Неналоговые доходы: доходы от использования имущества, находящегося в государственной и муниципальной собственности, доходы от платных услуг, оказываемых федеральными бюджетными учреждениями, находящимися в ведении органов государственной власти РФ; часть прибыли унитарных предприятий; лицензионные сборы; таможенные пошлины и сборы; плата за пользование лесными и водными объектами; доходы от внешнеэкономической деятельности; прибыль Центрального Банка РФ; прочие неналоговые доходы</p>

Рисунок 5.2 – Доходы федерального бюджета
Российской Федерации

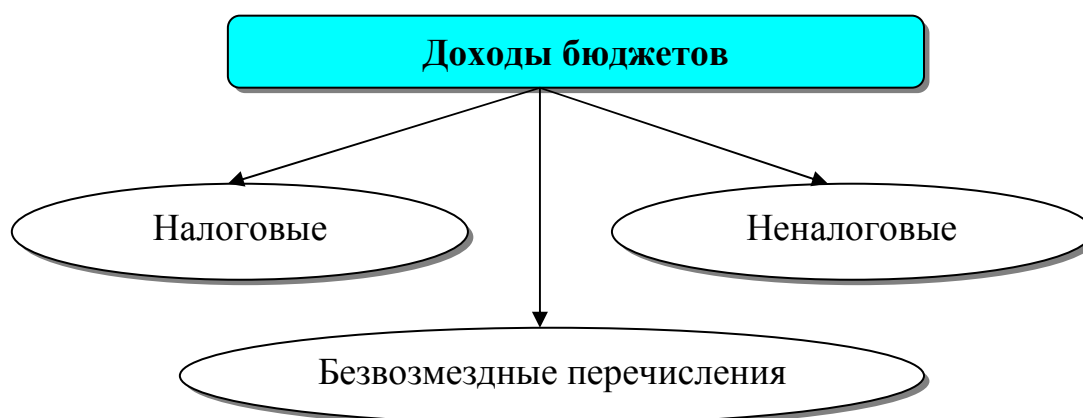


Рисунок 5.3 – Доходы бюджетов субъектов
Российской Федерации

**Функциональная классификация расходов бюджетов
Российской Федерации (разделы первого уровня)**

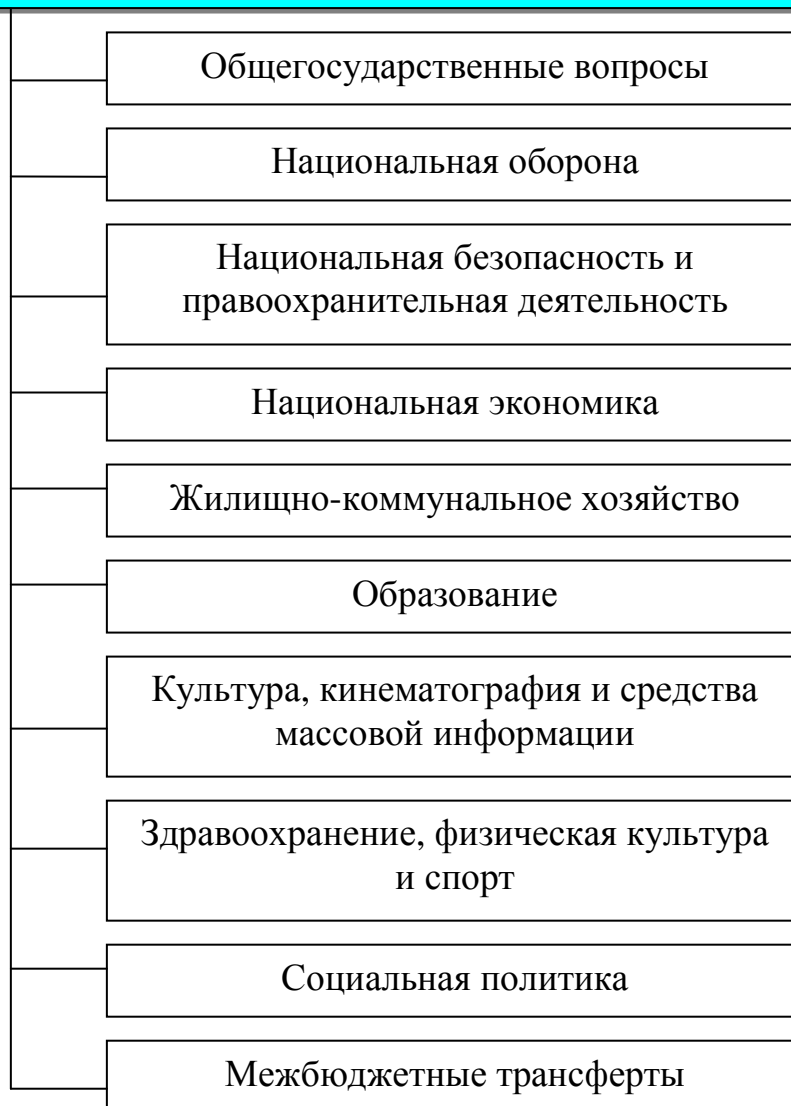


Рисунок 5.4 – Расходы федерального бюджета
Российской Федерации

Задание 6. Назовите, что относится к бюджетным ассигнованиям (рисунок 5.5).

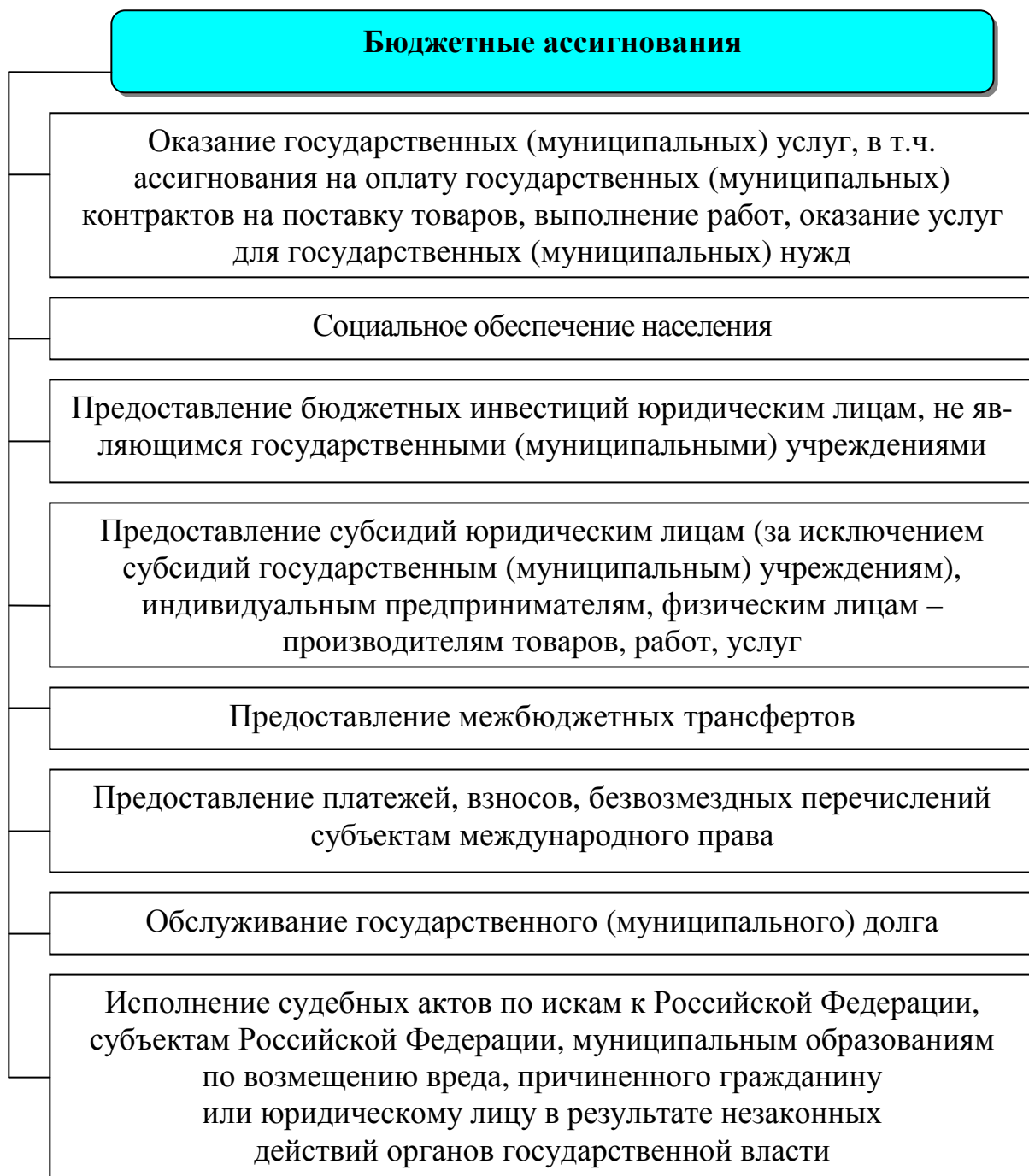


Рисунок 5.5 – Бюджетные ассигнования в Российской Федерации



Рисунок 5.6 - Сбалансированность бюджетов

Задание 7. Дайте определение дефициту и профициту бюджета. Назовите источники финансирования дефицита федерального бюджета.

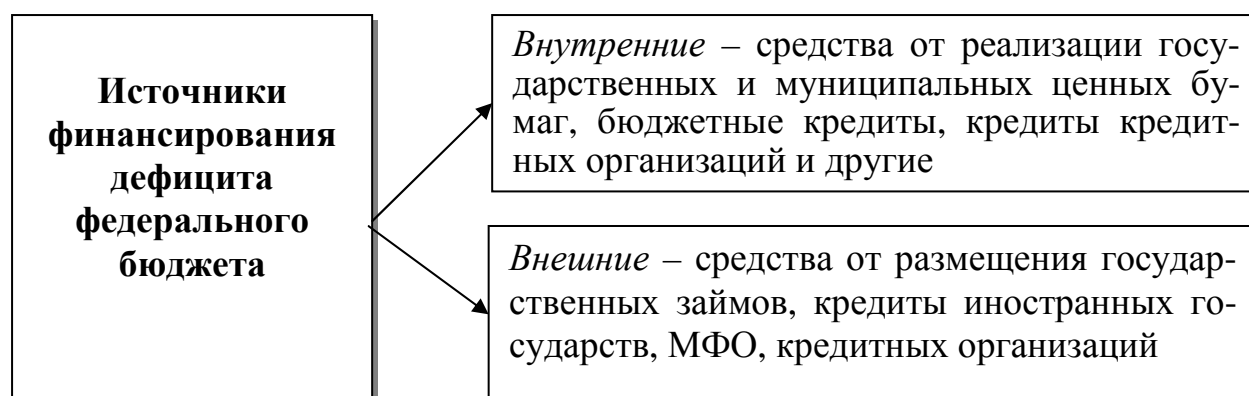


Рисунок 5.7 - Источники финансирования дефицита федерального бюджета

Таблица 5.1 – Состав и структура расходов федерального бюджета Российской Федерации, %

Вид расходов	2009 г.		2010 г.		2011 г.	
	млрд руб.	%	млрд руб.	%	млрд руб.	%
1. Общегосударственные вопросы						
2. Национальная оборона						
3. Национальная безопасность и правоохранительная деятельность						
4. Национальная экономика						
5. Жилищно–коммунальное хозяйство						
6. Охрана окружающей среды						
7. Образование						
8. Культура, кинематография, средства массовой информации						
9. здравоохранение, физическая культура и спорт						
10. Социальная политика						
11. Межбюджетные трансферты						
Итого расходов						

Задание 8. Используя данные таблиц 3.4 и 3.5, сравните долю государственных расходов в ВВП России с другими странами и сделайте вывод о перераспределении ВВП через бюджеты. Дайте оценку дефициту бюджета в динамике.

Таблица 5.4 – Доходы, расходы, дефицит (профицит) федерального бюджета, в % к ВВП

Годы	Доходы	Расходы	Дефицит (-), профицит (+)
1992	15,8	18,9	-3,2
1993	14,9	20,6	-5,8
1994	13,4	21,0	-7,7
1995	12,1	17,1	-5,0
1996	15,1	18,9	-3,8
1997	16,0	19,5	-3,5
1998	12,9	17,6	-4,7
1999	11,8	14,4	-2,5
2000	14,9	16,0	-1,1
2001	15,4	15,4	0
2002	19,4	17,8	+1,6
2003	19,6	18,5	+1,1
2004	17,9	17,4	+0,5
2005	23,0	16,4	+6,7
2006	22,7	16,3	+6,4
2007	23,8	20,9	+2,9
2008	21,2	16,6	+4,6
2009			
2010			
2011			

Таблица 3.5 - Государственные расходы, в % к ВВП

Названия стран	1870 г.	1913 г.	1960 г.	1998 г.
Все расходы государства				
Австралия	18,3	16,5	21,2	32,9
Бельгия		13,8	30,3	49,4
Франция	12,6	17,0	34,6	54,3
Германия		14,8	32,4	46,9
Италия	11,9	11,1	30,1	49,1
Япония		8,3	17,5	36,9
Нидерланды	9,1	9,0	33,7	47,2
Норвегия	5,9	9,3	29,9	46,9
Швеция	5,7	10,4	31,0	58,5
Англия	9,4	12,7	32,2	40,2

США	7,3	7,5	27,0	32,8
В том числе социальные трансферты государства				
Австралия	0,0	1,1	7,4	15,4
Бельгия	0,2	0,4	13,1	29,7
Франция	0,5	0,8	13,4	27,8
Германия	0,5		18,1	21,2
Италия	0,0	0,0	13,1	24,5
Япония	0,1	0,2	4,0	16,1
Нидерланды	0,3	0,4	11,7	31,7
Норвегия	1,1	1,2	7,9	23,0
Швеция	0,7	1,0	10,8	21,3
Англия	0,9	1,4	10,2	16,8
США	0,3	0,6	7,3	16,3

Таблица 3.6 – Государственные расходы на культуру, искусство и средства массовой информации в России

	Годы						
	1995	1996	1997	1998	1999	2000	2001
Расходы *:							
федерального правительства	2,8	2,0	4,5	2,5	4,9	11,3	6,7
бюджетов субъектов РФ	7,0	9,7	12,8	10,9	18,4	29,1	26,2
консолидированного бюджета	9,8	11,7	17,3	13,4	23,3	40,4	32,2
Доля федеральных ассигнований в общей сумме государственных расходов на культуру и искусство, %	28,6	17,1	26,0	18,6	21,0	28,0	20,8
Доля федеральных расходов на культуру и искусство в общей сумме федерального бюджета, %	1,0	0,6	1,0	0,5	0,7	1,1	0,5
Доля региональных расходов на культуру и искусство в общей сумме бюджетов субъектов РФ, %	2,9	2,8	2,7	2,6	2,8	2,8	1,9
Удельный вес общегосударственных расходов на культуру и искусство в консолидированном бюджете, %	2,0	1,8	2,1	1,6	1,8	2,1	1,3
Динамика расходов на культуру и искусство в неизменных ценах, % **	72	61	82	53	58	72	45

* до 1998 г. – трлн руб., после 1998 г. – млрд руб.

** Расчет произведен с использованием индекса-дефлятора ВВП.

Источник: рассчитано по данным: Социальное положение и уровень жизни населения России. М.: Госкомстат России, 1998, с. 12; 2000, с.25; 2001, с. 27; 2002, с. 23, 27; Российский статистический ежегодник 2001. М.: Госкомстат России, 2001, с. 530; 1998, с.15.

Таблица 3.7 – Основные характеристики бюджета США

	Годы					
	1993	1996	1997	1998	1999	2000
Федеральные доходы, млрд долл.	1154,4	1453,1	1579,3	1721,8	1827,5	1956,3
Федеральные расходы, млрд долл.	1409,5	1560,6	1601,3	1652,6	1703,0	1789,6
Дефицит (-) или профицит (+) федерального бюджета, млрд долл.	-255,1	-107,5	-22,0	+69,2	+124,4	+166,7
Дефицит (-) или профицит (+), % к ВВП	-3,9	-1,4	-0,3	+0,8	+1,4	+1,7
Изменение дефицита или профицита, процентные пункты к ВВП	+0,8	+0,8	+1,1	+1,1	+0,6	+0,3
Государственный федеральный долг, % к ВВП	66,3	67,3	65,6	63,4	61,5	59,4

Контрольные вопросы:

1. Охарактеризуйте сущность бюджета как экономической категории
2. Назовите основные функции бюджета
3. Каковы основные признаки бюджета как системы экономических отношений?
4. Назовите формы расходов бюджета
5. По каким признакам классифицируются бюджетные расходы?
6. Охарактеризуйте состав и структуру расходов федерального бюджета
7. Какие группы доходов выделяют в структуре доходов госбюджета?
8. Что такое дефицит бюджета?
9. Какими показателями можно оценить дефицит бюджета?
10. Какая величина дефицита бюджета является предельно допустимой?
11. Каких источников финансируется дефицит бюджета?
12. Что означает профицит бюджета?

Тема 6. БЮДЖЕТНАЯ СИСТЕМА И БЮДЖЕТНОЕ УСТРОЙСТВО РФ

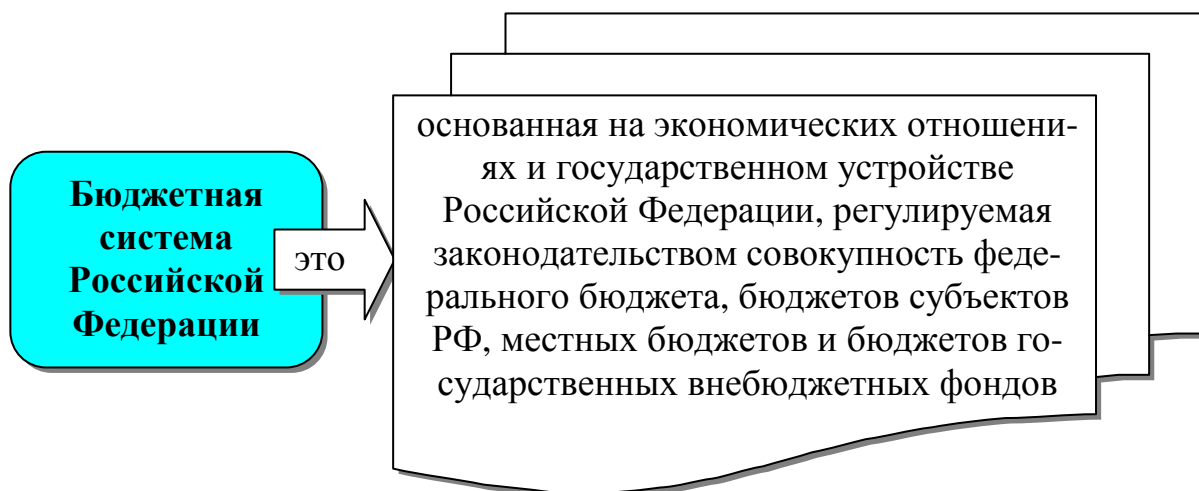
1. Понятие бюджетной системы
2. Структура бюджетной системы Российской Федерации
3. Принципы бюджетного устройства
4. Межбюджетные отношения

Темы докладов и рефератов

1. Особенности муниципального бюджета (на примере бюджета города или района)
2. Проблемы межбюджетных отношений в Российской Федерации
3. Бюджетное устройство и бюджетный процесс в зарубежных странах

Задания

Задание 1. Дайте понятие бюджетной системы Российской Федерации и охарактеризуйте ее уровни, используя рисунок 6.1.



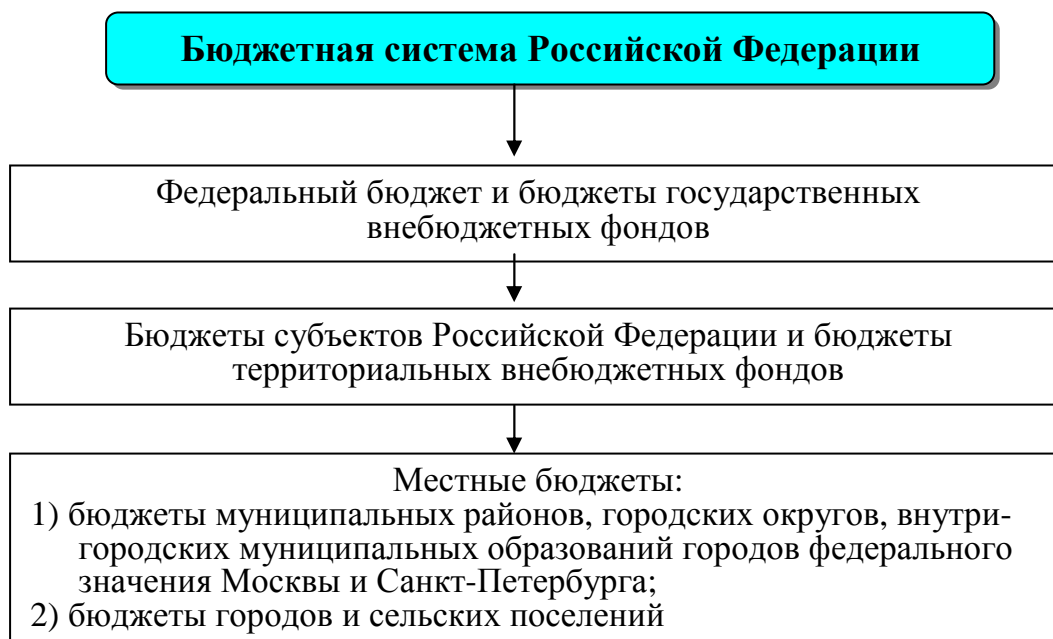


Рисунок 6.1 - Бюджетная система Российской Федерации

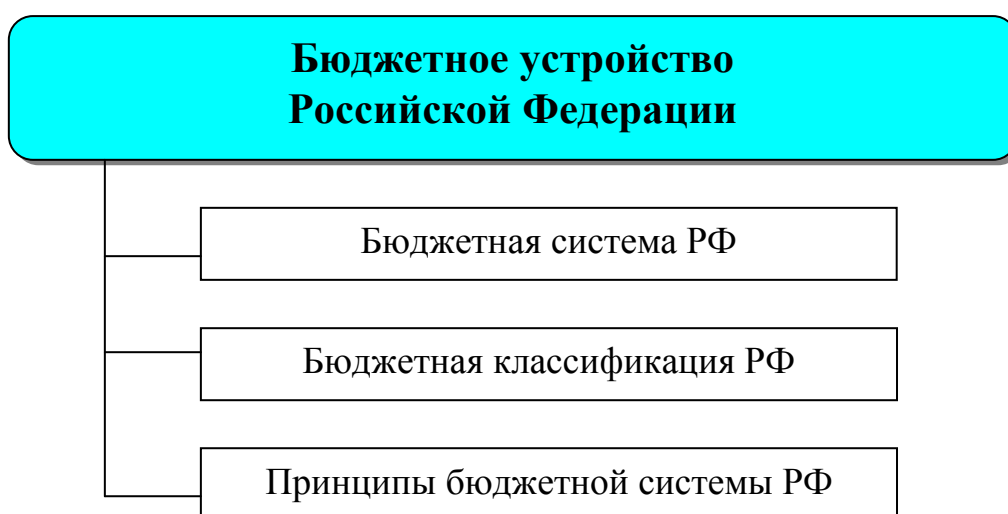
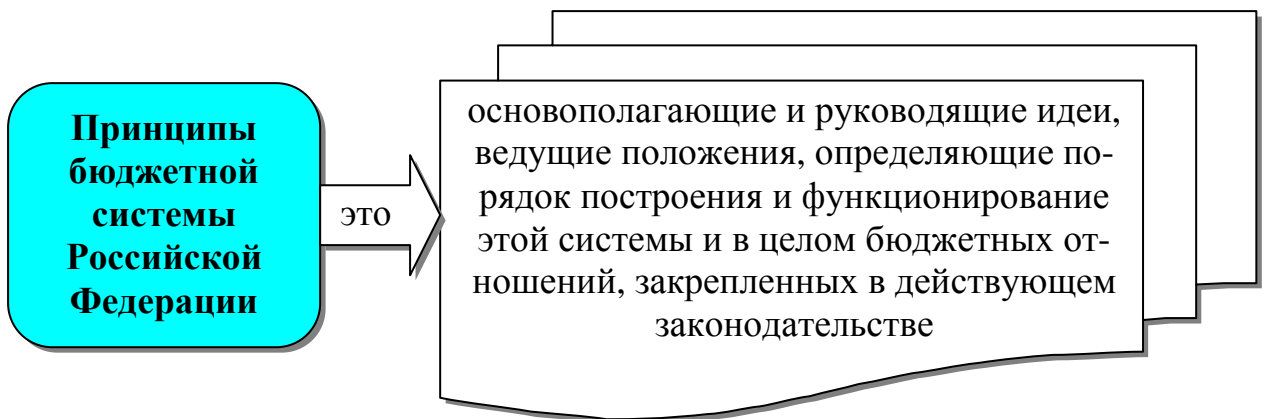
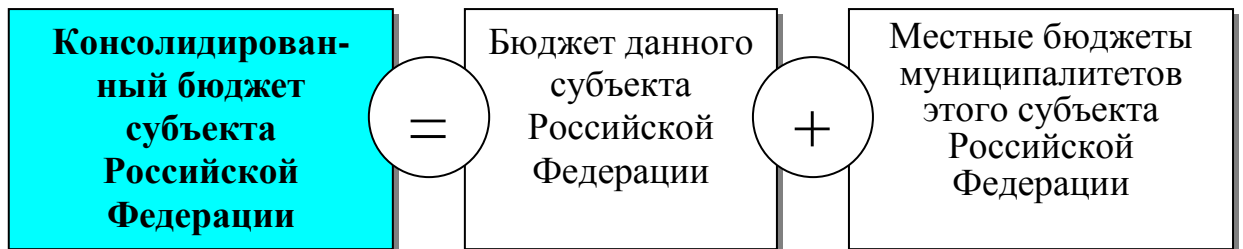


Рисунок 6.2 – Бюджетное устройство Российской Федерации

Задание 2. Дайте определение консолидированного бюджета. На основании каких принципов построена бюджетная система Российской Федерации?



Задание 3. Дайте характеристику каждого принципа бюджетной системы Российской Федерации (рисунок 6.3).

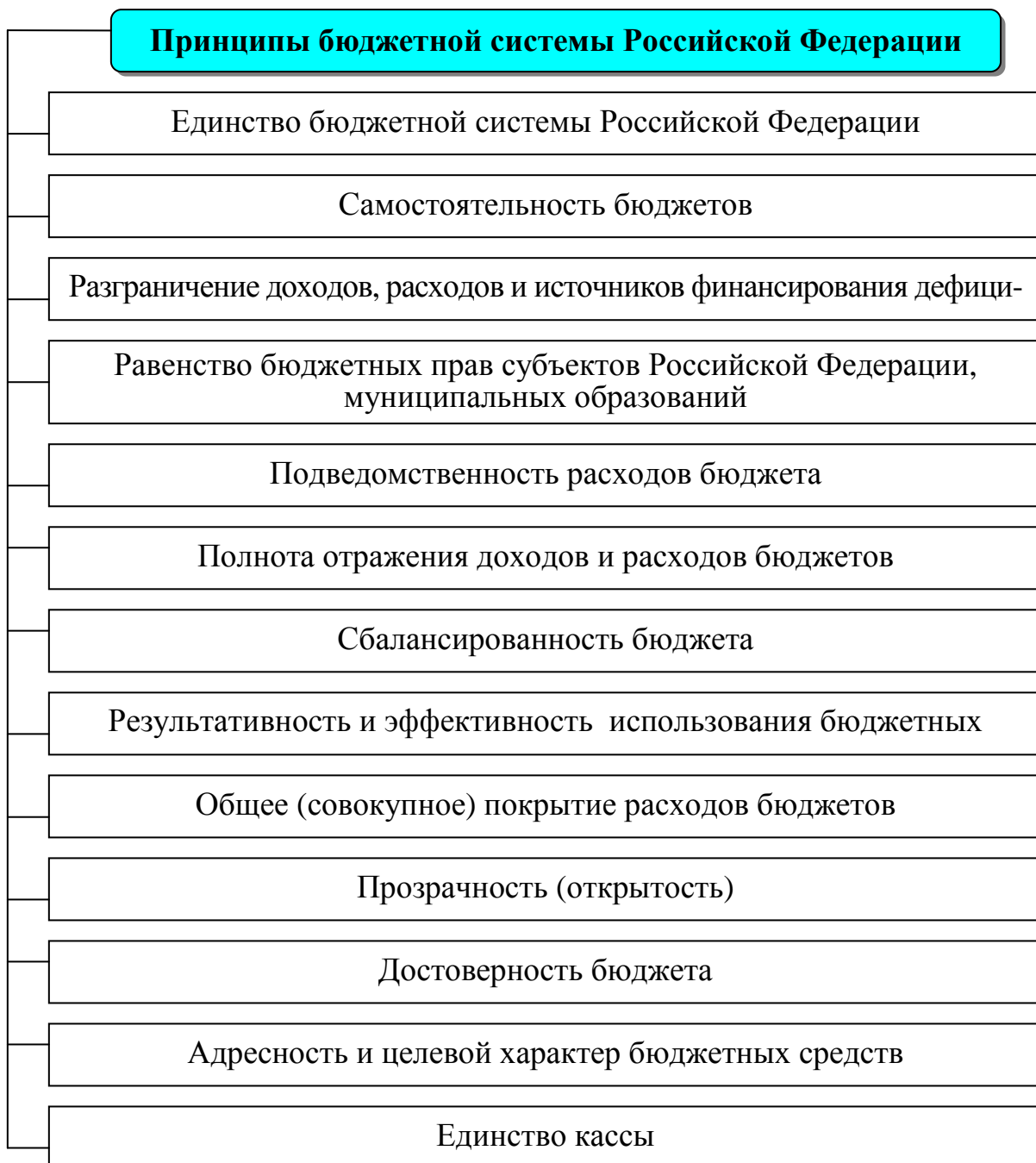


Рисунок 6.3 – Принципы бюджетной системы Российской Федерации

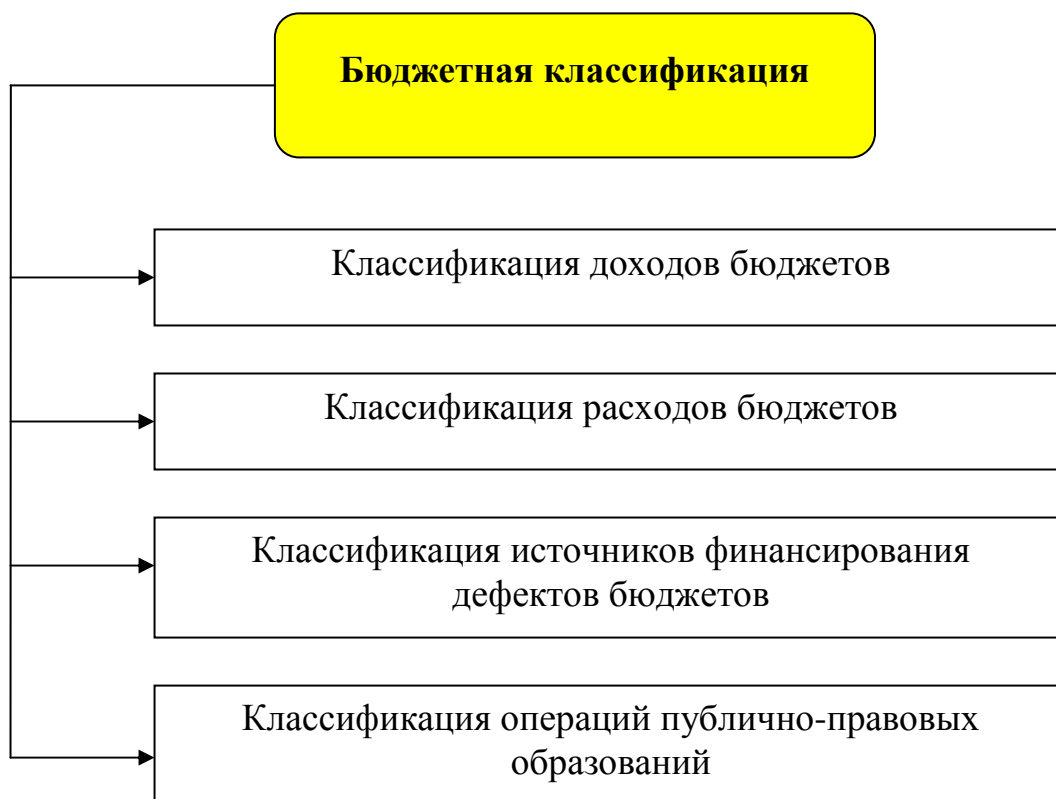


Рисунок 6.4 – Бюджетная классификация

Задание 4. Рассчитайте структуру расходов бюджета Краснодарского края, используя данные таблицы 4.1 и приложения 2. Укажите важнейшие направления расходов, оцените инвестиционную и социальную направленность бюджета. Сравните расходы краевого бюджета с расходами федерального бюджета. В чем состоят принципиальные отличия?

Задание 5. Используя данные таблицы 4.1, проведенные вами расчеты и данные приложения 2, сделайте выводы об изменении структуры расходов бюджета Краснодарского края в динамике.

Таблица 6.1 – Состав и структура расходов бюджета Краснодарского края

Расходы	2008 г.		2009 г.		2010 г.	
	млн. руб.	%	млн. руб.	%	млн. руб.	%
Общегосударственные расходы	4107,2					
Национальная оборона	42,1					
Национальная безопасность и правоохранительная деятельность	5506,3					
Национальная экономика	8852,3					
Жилищно-коммунальное хозяйство	398,1					
Охрана окружающей среды	115,8					
Образование	1814,0					
Культура, кинематография, средства массовой информации	1137,2					
Здравоохранение, физическая культура и спорт	5612,4					
Социальная политика	13883,6					
Межбюджетные трансферты	37043,4					
Итого расходов	78512,4					

Задание 6. Изучите состав и рассчитайте структуру доходов бюджета Краснодарского края, используя данные таблицы 4.2 и приложения 2. Определите удельный вес безвозмездных перечислений бюджетов других уровней. Сравните полученные результаты с данными приложения 2 и сделайте выводы об изменении доходов краевого бюджета в динамике.

Таблица 4.2 - Структура доходов бюджета Краснодарского края, %

Виды доходов	2008 г.		2009 г.		2010 г.	
	млн руб.	%	млн руб.	%	млн руб.	%
Налоговые доходы, всего	59880,2					
в том числе:						
Налог на прибыль организаций	21326,8					
Налог на доходы физических лиц	20109,9					
Акцизы по подакцизным товарам	5412,0					
Единый налог, взимаемый в связи с применением упрощенной системы налогообложения	3510,2					
Налог на имущество организаций	6750,0					
Транспортный налог	1170,4					
Налог на игорный бизнес	1300,0					
Налог на добычу полезных ископаемых	250,0					
Прочие налоги и сборы	50,9					
Неналоговые доходы, всего	1330,7					
в том числе:						
Доходы от использования государственной собственности	641,3					
Платежи за пользование лесным фондом и за негативное воздействие на окружающую среду	310,3					
Доходы от оказания платных услуг	53,0					
Доходы от продажи материальных и нематериальных активов	-					
Денежные взыскания	-					
Прочие неналоговые доходы	326,1					
Безвозмездные поступления	17719,0					
Всего доходов	78929,9					

Задание 7. Определить соотношение прямых и косвенных налогов в структуре налоговых доходов бюджета Краснодарского края. Сравнить полученные результаты с расчетами по федеральному бюджету.

Задание 8. Рассчитать структуру доходов и расходов бюджета г. Краснодара (приложение 3). Сравнить показатели федерального, краевого и городского бюджетов и сделать вывод о распределении и закреплении доходов бюджетов между соответствующими уровнями бюджетной системы.

Задание 9. На основании расчетов структуры доходов бюджета г. Краснодара оценить удельный вес прямых и косвенных налогов в налоговых доходах бюджета. Сравнить эти показатели с расчетами по федеральному и краевому бюджету. Сделать вывод о разграничении (закреплении) регулирующих доходов.

Задание 10. На основании проведенных расчетов сделать общий вывод о проявлении принципов бюджетного устройства и межбюджетных отношениях.

Таблица 6.3 - Структура консолидированного бюджета, %

	Годы								
	1992	1993	1994	1995	1996	1997	1998	1999	2000
Доходы - всего	100,0	100,0	100,0	100,0	100,0	100,0	100,0	100,0	100,0
В том числе:									
федерального бюджета	58,0	51,0	47,0	53,0	50,5	48,3	51,1	51,1	51,9
бюджетов территорий	42,0	49,0	53,0	47,0	49,5	51,7	48,9	48,9	48,1
Расходы - всего	100,0	100,0	100,0	100,0	100,0	100,0	100,0	100,0	100,0
В том числе:									
федерального бюджета	67,0	50,0	49,0	49,0	47,5	44,3	53,1	53,1	48,5
бюджетов территорий	33,0	50,0	51,0	51,0	52,5	55,7	46,9	46,9	51,5

Таблица 4.4 – Структура доходов местных бюджетов, %

	Годы						
	1996	1997	1998	1999	2000	2001	2002
Налоговые доходы	59,8	60,5	63,8	69,7	68,2	61,5	53,5
в том числе:							
НДС	7,1	7,5	7,9	6,8	5,3	0	0
налог на прибыль	11,5	9,3	9,1	14,6	13,5	16,7	10,9
подходный налог	17,0	18,2	18,4	16,6	16,8	21,1	23,3

налоги на имущество	9,2	8,9	10,0	7,8	6,2	6,7	7,1
налог с продаж	-	-	0,0	2,8	2,9	2,8	2,5
местные налоги	11,2	11,2	11,2	13,4	14,9	5,1	3,1
Неналоговые доходы	2,4	2,2	3,7	3,6	3,5	4,3	6,0
Финансовая помощь из вышестоящих бюджетов	37,8	37,3	32,5	26,7	28,3	34,2	40,5
Доля собственных доходов в общем объеме доходов муниципалитетов	22,8	22,3	24,9	27,6	27,5	18,9	18,7



Рисунок 6.5 - Компетенция органов государственной власти и органов местного самоуправления

Контрольные вопросы

1. Какова структура бюджетной системы Российской Федерации?
2. Каково значение и функции отдельных звеньев бюджетной системы?
3. Назовите и охарактеризуйте принципы бюджетного устройства
4. Как распределяются доходы между бюджетами разных уровней?
5. В каких формах получают финансовую поддержку нижестоящие бюджеты из вышестоящих?
6. Что представляет собой консолидированный бюджет?

7. Какие расходы финансируются только из федерального бюджета?
8. Какие расходы финансируются только из территориальных, местных бюджетов?
9. Назовите расходы, финансируемые совместно из федерального бюджета, бюджетов субъектов Российской Федерации и местных бюджетов.
10. Назовите принципы межбюджетных отношений.
11. Каковы основные направления развития межбюджетных отношений в современных условиях?

Тема 5. БЮДЖЕТНЫЙ ПРОЦЕСС

План семинарского занятия

1. Задачи бюджетного процесса и его участники
2. Составление проекта бюджета
3. Рассмотрение и утверждение бюджета
4. Исполнение бюджета
5. Контроль за исполнением бюджета

Темы для докладов и рефератов

1. О бюджетной политике на очередной финансовый год (на основании Послания Президента Российской Федерации)
2. Участники бюджетного процесса, их функции и задачи

Задания

Задание 1. Расскажите, на основании каких показателей разрабатывается план-прогноз социально-экономического развития на очередной финансовый год. Какие Министерства и ведомства участвуют в разработке плана-прогноза?

Задание 2. На основании бюджетного послания Президента Российской Федерации рассмотреть итоги исполнения бюджета предшествующего года и основные направления бюджетной, налоговой, социальной политики на очередной год.

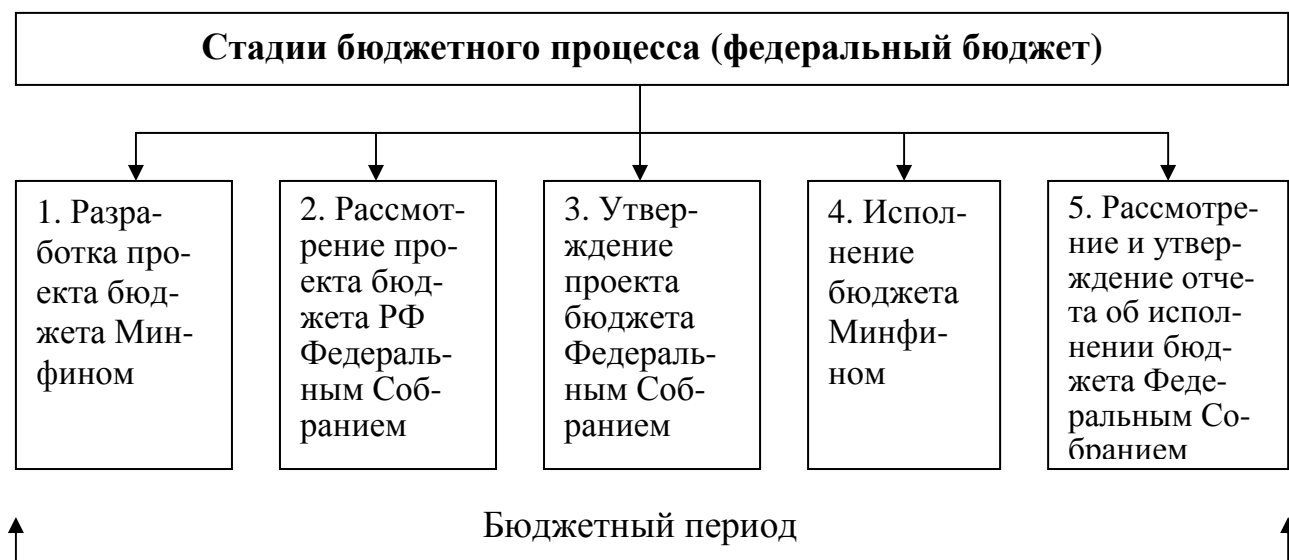


Рис. 5.1. Стадии бюджетного процесса

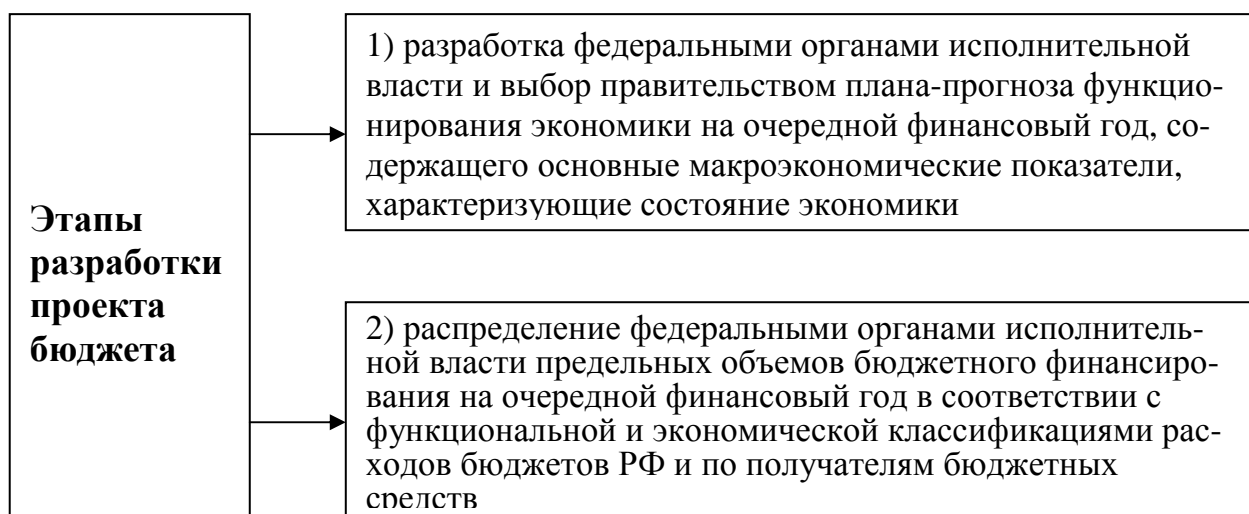


Рис. 5.2. Этапы разработки проекта бюджета

Таблица - Прогнозные показатели, используемые для бюджетного планирования, и их фактические значения

Показатели	2001 г.	2002 г.	2003 г.	2004 г.	2005 г.
ВВП, млрд. руб. прогноз					
факт					

Контрольные вопросы

1. Что такое бюджетный процесс?
2. Назовите основные задачи бюджетного процесса
3. Какие органы законодательной и исполнительной власти являются участниками бюджетного процесса?
4. В каком порядке составляется и утверждается федеральный бюджет?
5. Как осуществляется исполнение бюджета?
6. Какова роль и задачи органов Федерального Казначейства в организации исполнения бюджета?
7. Какие органы власти осуществляют контроль за исполнением бюджетов?
8. Каков порядок составления и утверждения отчета об исполнении бюджета?

Таблица 5.1 - Россия в международном сравнении

	Россия	ЕС-15	Еврозона	США	Япония
Население, млн. человек	145,4	376,4	292,1	276,2	126,5
Численность безработных, %		8,8	9,6	4,0	4,5
Валовой внутренний продукт, млрд. долл.	276,6	8346	6466	8230	3777
То же, на одного жителя, долл.	1902	22259	22213	30037	29911
Импорт, млрд. долл.		2067,0	1639,2	944,4	280,6

Экспорт, млрд. долл.		2177,4	1773,5	682,5	388,1
То же, % к ВВП		26,1	27,4	8,3	10,3
Удельный вес в международной торговле, %					
импорт		38,6	30,6	17,6	5,3
экспорт		41,3	33,6	12,9	7,4
Инфляция, декабрь отчетного года к декабрю предыдущего года, %	36,6	1,7	1,7	2,7	0,0
Государственный долг (брутто), % к ВВП	68,9	69,3	73,7	56,7	97,3

Тема 6. ГОСУДАРСТВЕННЫЙ КРЕДИТ И ГОСУДАРСТВЕННЫЙ ДОЛГ

План семинарского занятия

1. Сущность и функции государственного кредита
2. Государственный внутренний долг
3. Государственный внешний долг
4. Управление государственным долгом

Темы докладов и рефератов

1. История государственных займов России
2. Государственный внутренний долг России – современное состояние
3. Рынок государственных ценных бумаг
4. Внешний долг России: проблемы и перспективы его погашения

Задания

Задание 1. На основании данных таблицы 6.1 и 6.2 рассчитать структуру государственного внешнего долга в процентах. Сделать вывод об изменении динамики и структуры внешнего долга.

Задание 2. Рассмотрите график выплат по внешнему долгу до 2010 г. (таблица 6.3) и оцените «тяжесть» долга по годам.

Задание 3. Проведите оценку государственного внутреннего долга Российской Федерации до кризиса августа 1998 г. (таблица 6.5) и после него (таблицы 6.6 и 6.7).

Таблица 6.1 - Структура государственного внешнего долга Российской Федерации, на начало соответствующего года, млрд. долл.

Наименование	Годы						
	1994	1996	1998	1999	2000	2001	2002
Весь долг (включая обязательства бывшего СССР, принятые РФ)	112,5	120,4	123,5	156,6	158,4	143,4	130,1
Задолженность странам-участницам Парижского клуба	34,8	50,2	49,6	48,5	48,6	47,5	42,3
Задолженность странам, не вошедшим в Парижский клуб	33,0	18,1	14,9	20,4	19,6	19,5	14,8
Коммерческая задолженность	36,2	40,7	35,8	36,1	37,8	6,7	6,1
Задолженность перед МФО	3,5	11,4	18,7	22,2	19,4	16,1	15,2
Еврооблигационные займы	4,5	16,0	15,6	36,4	35,3
ОВГВЗ и ОГВЗ	-	-	-	11,1	11,1	10,8	10,0
Задолженность по кредитам Банка России	-	-	-	2,3	6,4	6,4	6,4

Таблица 6.2 – Государственные внешние заимствования Российской Федерации на 2004 год

Категории кредитов (займов)	Сумма заимствования, млн. долл. США	Срок погашения, лет
Несвязанные (финансовые) заимствования	до 3040	5-30
Целевые иностранные заимствования	до 612	
в том числе:		
кредиты (займы) МФО	346	
кредиты (займы) правительств иностранных государств	266	
Общий объем государственных внешних заимствований	612-3652	

Таблица 6.3 – Источники привлечения несвязанных (финансовых) кредитов (займов)

Источники привлечения и наименование кредитов (займов)	Сумма заимствования в 2004 г. (млн. долл. США)	Срок погашения, лет
1. Международные рынки капитала	до 3000	
Внешние облигационные займы	до 3000	5-30
2. МБРР	до 40	
Заем на развитие бюджетного федерализма и реформирование региональных финансов (120 млн. долл. США)	до 40	17

Таблица 6.4 - График выплат по внешнему долгу, млрд. долл.

Структура долга	Годы									
	2001	2002	2003	2004	2005	2006	2007	2008	2009	2010
Российский долг:	7,5	7,7	8,1	5,1	7,4	3,0	4,8	4,2	1,4	1,3

еврооблигации	2,6	1,5	3,1	2,5	4,9	0,9	3,2	3,2	0,7	1,7
привилегированные кредиторы правительства иностранных государств	2,8	4,4	3,8	2,0	2,1	1,9	1,4	0,9	0,6	0,5
Советский долг:	4,1	5,0	5,2	5,2	5,2	5,8	6,8	7,4	8,9	8,8
Лондонский клуб	0,9	1,1	1,1	1,1	1,1	1,7	2,0	2,2	2,7	2,4
Парижский клуб*	1,1	1,5	1,5	1,5	1,5	1,5	2,1	2,5	3,3	3,4
платежи государствам, не входящим в Парижский клуб	0,3	0,4	0,4	0,5	0,5	0,5	0,5	0,5	0,5	0,5
другие платежи	1,8	2,0	2,2	2,1	2,2	2,3	2,2	2,3	2,4	2,6
ОВГВЗ	0,3	0,3	3,8	0,2	0,2	2,5	0,7	2,9	0,1	0,1
Всего (без других платежей)	10,1	10,9	14,9	8,4	10,7	9,1	10,1	12,3	7,9	7,6
Всего	11,9	12,9	17,1	10,5	12,9	11,4	12,3	14,6	10,3	10,2
Платежи до реструктуризации	15,7	16,2	21,8	17,9	21,2	19,8	20,2	24,0	17,7	19,8

* После реструктуризации долга РФ Парижскому клубу
Источники: Минфин РФ, оценки Альфа-банка

Таблица 6.5 – Предоставление Российской Федерацией государственных кредитов иностранным государствам, их юридическим лицам, а также инвестиции за пределами территории Российской Федерации на 2004 год

Страна – заемщик	Валюта кредита	Объем кредита* (млн. ед.)	Расходы федерального бюджета (млн. долл. США)		
			Всего	по срокам погашения	по направлениям предоставления кредитов

				средне- срочные (2- 10 лет)	долгосрочные (более 10 лет)	атомная энер- гетика	теплогидро- энергетика	прочие объек- ты, товары, услуги
Республика Бол- гария	долл. США	80,0	15,08		15,08	15,08		
Социалистиче- ская Республика Вьетнам	долл. США	100,0	14,77	14,77			14,7 7	
Республика Ин- дия	долл. США	2600,0	382,5 1		382,5 1	382,5 1		
Китайская На- родная Респуб- лика	долл. США	2500,0	135,6 4		135,6 4	135,6 4		
Республика Куба	долл. США	350,0	21,00		21,00			21,0 0
Королевство Марокко	евро	30,0	4,25		4,25		4,25	
Тунисская Рес- публика	долл. США	10,0	5,44	5,44			5,44	
Украина	долл. США	44,0	20,00	20,00		20,00		
Военно- техническое со- трудничество, всево			40,66		40,66			40,6 6
Итого			639,3 5	40,21	599,1 4	553,2 3	24,4 6	61,6 6

**Таблица 6.6 – Программа государственных внутрен-
них заимствований Российской Феде-
рации на 2004 г.**

	Трлн. руб.
Внутренние заимствования (привлечение/погашение)	108,4
Государственные ценные бумаги	140,6
привлечение средств	258,9

погашение основной суммы задолженности	11,3
Иные долговые обязательства	32,3
погашение основной суммы задолженности	32,3
в том числе:	
предварительная компенсация сбережений	25,0
погашение государственных долговых товарных обязательств	1,5
погашение векселей Министерства финансов Российской Федерации	3,9
исполнение прочих государственных долговых обязательств	1,9
Кроме того:	
Предоставление государственных гарантий Российской Федерации	57,8
в том числе:	
для развития ипотечного жилищного кредитования по займам ОАО «Агентство по ипотечному жилищному кредитованию»	4,5
по страхованию военных и связанных с ними рисков ответственности авиаперевозчиков перед третьими лицами	30,0
для поддержки экспорта промышленной продукции	12,7
по займам ЗАО «Росэксимбанк»	1,6
по государственной поддержке создания национальной системы подвижной (мобильной) спутниковой связи «Садко»	3,0
для финансирования поддержки малого предпринимательства, в том числе крестьянских (фермерских) хозяйств по займам открытого акционерного общества «Российский банк развития»	3,0
для привлечения на внутреннем рынке заемных ресурсов на финансирование строительства автомобильных дорог и других крупных окупаемых объектов транспортной инфраструктуры	3,0

Задание 4. Изучите динамику и структуру расходов на обслуживание государственного долга по данным таблицы 6.7. и рассчитайте долю этих расходов в общей сумме расходов бюджета. Как изменялась в динамике структура государственного долга?

Таблица 6.7 - Динамика и структура расходов на обслуживание государственного долга

	Годы						
	1998	1999	2000	2001	2002	2003	2004
Всего расходов, млрд. руб.	499,95	575,05	855,07	1193,5	1947,4	2414,4	2659,4
Обслуживание государственного долга, млрд. руб.	124,14	166,85	220,07	239,8	285,0	250,0	287,6
Внутренний долг, млрд. руб.	81,62	66,92	63,27	56,6	57,9	47,3	64,4
Внешний долг, млрд. руб.	42,51	99,93	156,80	183,2	227,1	202,7	223,2
Обслуживание государственного долга, % от всех расходов							
Обслуживание внутреннего долга, % от всех расходов							
Обслуживание внешнего долга, % от всех расходов							

Контрольные вопросы

1. Дать определение государственного кредита
2. Назвать основные функции государственного кредита
3. Что такое государственный долг и общегосударственный долг?
4. В каких формах может существовать государственный долг?

5. Каковы основные параметры государственного внутреннего долга в настоящее время?
6. Дайте оценку современному состоянию рынка государственных ценных бумаг
7. Охарактеризуйте достоинства и недостатки государственных ценных бумаг, выпущенных и обращающихся на фондовом рынке
8. Что еще, кроме обязательств по ценным бумагам, включает в себя государственный внутренний долг?
9. Какова структура государственного внешнего долга Российской Федерации?
10. Какими показателями оценивается «тяжесть» внешнего долга для экономики государства?
11. Какие страны являются основными должниками России?
12. Какие методы используются в управлении государственным долгом?

Тема 7. Государственные внебюджетные фонды Российской Федерации

План семинарского занятия

1. Сущность и виды государственных внебюджетных фондов.
2. Пенсионный фонд Российской Федерации.
3. Фонд социального страхования.
4. Фонды обязательного медицинского страхования.

Темы докладов и рефератов

1. Основные приоритеты социальной политики государства.
2. Направления и задачи пенсионной реформы.
3. Социальная политика России в сравнении с другими государствами.
4. Внебюджетные фонды края (города).

Задания

Задание 1. Используя схемы, представленные на рис. 7.1 и 7.2 изучить особенности внебюджетных фондов, источники образования их доходов и направления расходования средств каждого фонда. Сделать вывод о значении внебюджетных фондах, об их достоинствах и недостатках.

Задание 2. На основании данных приложений 4, 5, 6 рассчитать структуру доходов и расходов Пенсионного фонда, Фонда социального страхования и Фонда обязательного медицинского страхования. Сделать вывод об основных источниках формирования доходов этих фондов и направлениях средств.

ВНЕБЮДЖЕТНЫЕ ФОНДЫ

денежные средства государства, имеющие целевое назначение и не включенные в государственный бюджет

Основные особенности

- находятся в распоряжении федеральных, региональных или местных органов власти
- концентрируются в специальных фондах, каждый из которых предназначен для определенных нужд
- создаются за счет специальных (целевых) отчислений
- расширяют возможности государственного регулирования экономики, минуя бюджет, и, следовательно, оперативного выделения средств
- создают видимость уменьшения дефицитности бюджета
- имеют значение финансовых резервов, к которым прибегают в случае финансовых затруднений

Основные источники

- Специальные целевые налоги и сборы, установленные для соответствующего фонда
- Средства бюджета
- Доходы от инвестирования временно свободных денежных средств
- Займы, полученные фондом у Центрального банка РФ или коммерческих банков

Рис. 7.1. - Особенности и источники формирования внебюджетных фондов



Рис. 7.2. – Основные направления расходов Пенсионного фонда РФ, фонда социального страхования, фонда обязательного медицинского страхования

Таблица 7.1 – Подушевые показатели финансирования системы здравоохранения, руб./чел.

Источники финансирования	2001 г.	2002 г.
Федеральный бюджет	153,59	212,5
Бюджеты субъектов Российской Федерации	966,16	1192,7
Средства Фонда обязательного медицинского страхования – всего	641,6	926,7
Итого	1761,3	2331,9
в том числе		
по Программе государственных гарантий	1646,2	2159,9

Таблица 7.2 – Фактические расходы финансовых средств на единицу объема медицинской помощи по РФ

Виды медицинской помощи	Единица измерения объема помощи	Норматив, руб.	Фактические расходы, руб.
Скорая медицинская помощь	вызов	408,1	279,4
Амбулаторно-поликлиническая помощь	посещение	44,8	48,9
Стационарная помощь	койко-день	262,9	267,6
Стационарно-замещающие технологии (дневные стационары)	день лечения	92,8	90,1

Источник: Экономика и жизнь № 49, 2003 г. с. 6

Таблица 7.3 – Финансирование здравоохранения Российской Федерации в 2002 г. (доходы бюджетов)

Источники финансирования	Млрд. руб.	Доля в % к итогу	В расчете на 1 жителя, руб.	% к ВВП **
Федеральный бюджет (включает все ведомства без физкультуры)	30,61	9,1	212,5	0,28
Консолидированный бюджет субъектов РФ (без учета страховых взносов на неработающих граждан)*	171,7	51,2	1192,7	1,58
Средства ОМС (доход) - всего	133,4	39,7	926,7	1,22
в том числе:				
ЕСН	77,2	23,0	536,5	-
страховые взносы администрации на ОМС неработающих граждан	40,8	12,1	283,3	-
прочие поступления	9,9	3,0	68,7	-
переходящий остаток	5,5	1,6	38,2	-
Всего	335,8	100,0	2331,9	3,1

* Включая целевые программы

** ВВП=10863 млрд. руб. (Письмо Минэкономразвития РФ от 18.07.2003 г. № 3078 – П)

Источник: Экономика и Жизнь № 49, 2003 г. с.6

Таблица 7.4 – Динамика численности пенсионеров, средних размеров пенсии, прожиточного минимума пенсионера и расходов Пенсионного фонда Российской Федерации на выплаты пенсий

Показатели	1998 г.	2002 г.	2003 г.	2004 г. (прогноз)
Численность пенсионеров, всего млн. чел.	38,5	38,5	38,5	38,6
в том числе по старости	29,1	29,0	29,6	29,6

Средний размер пенсии, руб.	399	1380	1585	1884
в том числе по старости	426	1483	1635	1935
Прожиточный минимум пенсионера, руб.	348	1372	1588	1900
Отношение среднего размера пенсии к среднему размеру заработной платы, %	38,0	31,3	31,0	30,0
Расходы на выплату государственной пенсии, млрд. руб.	184,1	642,7	769,1	886,6
в том числе на выплату трудовых пенсий	167,0	597,6	718,0	824,3

Источник: Российский экономический журнал № 8, 2003 г. с.22.

Контрольные вопросы

1. Что такое внебюджетные фонды?
2. Какие виды внебюджетных фондов вы знаете?
3. Каковы основные источники доходов внебюджетных социальных фондов?
4. Какие виды государственных пенсий предусмотрены в РФ?
5. Какие факторы влияют на размер государственных пенсий по старости?
6. Какие цели преследует введение персонифицированного учета в системе государственного пенсионного страхования?
7. На какие цели расходуются средства фонда социального страхования?
8. Назовите основные виды пособий, выплачиваемые за счет фонда социального страхования. Какова методика их расчета?
9. На какие цели расходуются средства федерального фонда обязательного медицинского страхования?

**Федеральный закон от 23 декабря 2003 г. № 186-ФЗ
"О ФЕДЕРАЛЬНОМ БЮДЖЕТЕ НА 2004 ГОД"**

**Принят Государственной Думой 28 ноября 2003 года
Одобен Советом Федерации 10 декабря 2003 года**

(Извлечения)

Статья 1. Утвердить федеральный бюджет на 2004 год по расходам в сумме 2 659 447,0 млн. рублей и по доходам в сумме 2 742 850,4 млн. рублей исходя из прогнозируемого объема валового внутреннего продукта в сумме 15 300 млрд. рублей и уровня инфляции (потребительских цен) 10 процентов (декабрь 2004 года к декабрю 2003 года).

Поступления доходов в федеральный бюджет в 2004 году

Наименование дохода (сбора)	Сумма, млрд. руб.
Налоговые доходы, всего	2071,4
в том числе:	
- налог на прибыль (доход) предприятий и организаций	164,6
- налог на игорный бизнес	0,2
- налог на добавленную стоимость	988,4
- акцизы по подакцизным товарам, производимым на территории РФ	94,4
- акцизы по подакцизным товарам, ввозимым на территорию РФ	4,2
- лицензионные и регистрационные сборы	1,5
- налог на операции с ценными бумагами	0,8
- платежи за пользование природными ресурсами	279,3
- единый сельскохозяйственный налог	0,2
- налоги на внешнюю торговлю и внешнеэкономические операции	532,5
- ввозные таможенные пошлины	180,6
- вывозные таможенные пошлины	351,9
- прочие налоги, пошлины и сборы	5,3
Неналоговые доходы, всего	219,2
в том числе:	
- доходы от использования имущества, находящегося в государственной или муниципальной собственности	165,6
- доходы от продажи земли и нематериальных активов	0,01

- административные платежи и сборы	1,4
- штрафные санкции	1,2
- доходы от внешнеэкономической деятельности	45,2
- прочие неналоговые доходы	5,8
Доходы целевых бюджетных фондов, всего	14,1
в том числе:	
Фонд Министерства РФ по атомной энергии	14,1
Единый социальный налог (взнос), зачисляемый в федеральный бюджет	438,2
ВСЕГО ДОХОДОВ	2742,9

Распределение расходов федерального бюджета на 2004 г. по разделам и подразделам функциональной классификации

Код бюджетной классификации	Наименование	Сумма, млрд. руб.
0100	Государственное управление и местное самоуправление	77,0
0101	Функционирование главы государства – президента РФ	4,9
0102	Функционирование законодательных (представительных) органов государственной власти	4,0
0103	Функционирование исполнительных органов государственной власти	66,3
0105	Прочие расходы на общегосударственное управление	1,8
0200	Судебная власть	33,2
0201	Федеральная судебная система	33,2
0300	Международная деятельность	45,0
0301	Международное сотрудничество	35,6
0303	Реализация межгосударственных договоров в рамках СНГ	1,3
0304	Международные культурные, научные и информационные связи	1,7
0305	Экономическая и гуманитарная помощь другим государствам	0,2
0306	Реализация международных обязательств в сфере военно-технического сотрудничества	6,2
0400	Национальная оборона	411,5
0401	Строительство и содержание ВС РФ	389,4
0402	Военная программа Министерства РФ по атомной энергии	16,8

0403	Обеспечение мобилизационной и вневойсковой подготовки	4,7
0404	Подготовка и участие в обеспечении коллективной безопасности и миротворческой деятельности	0,2
0407	Обеспечение деятельности отраслей для национальной обороны	0,4
0500	Правоохранительная деятельность и обеспечение безопасности государства	310,6
0501	Органы внутренних дел	116,1
0502	Внутренние войска	21,5
0503	Уголовно-исполнительная система	48,3
0505	Органы государственной безопасности	49,7
0506	Органы пограничной службы	29,9
0507	Таможенные органы	13,9
0508	Органы прокуратуры	14,5
0510	Органы юстиции	8,3
0511	Государственная фельдъегерская служба	1,0
0512	Органы по контролю за оборотом наркотических средств и психотропных веществ	7,0
0600	Фундаментальные исследования и содействие научно-техническому прогрессу	46,2
0601	Фундаментальные исследования	23,5
0602	Разработка перспективных технологий и приоритетных направлений научно-технического прогресса	22,7
0700	Промышленность, энергетика и строительство	67,6
0701	Топливо-энергетический комплекс	6,6
0704	Конверсия оборонной промышленности	0,2
0705	Другие отрасли промышленности	0,6
0707	Строительство, архитектура	52,1
0708	Стандартизация и метрология	0,3
0709	Воспроизводство минерально-сырьевой базы	6,7
0710	Содержание органов специального строительства	1,1
0800	Сельское хозяйство и рыболовство	29,6
0801	Сельскохозяйственное производство	22,2
0802	Земельные ресурсы	2,0
0804	Рыболовное хозяйство	3,2
0805	Прочие мероприятия в области сельского хозяйства	2,2
0900	Охрана окружающей природной среды и природных ресурсов, гидрометеорология, картография и геодезия	12,4
0901	Водные ресурсы	1,2
0902	Лесные ресурсы	7,3
0903	Охрана окружающей природной среды, животного и	0,8

	растительного мира	
0904	Гидрометеорология	2,3
0905	Картография и геодезия	0,7
1000	Транспорт, связь и информатика	5,6
1001	Автомобильный транспорт	0,1
1002	Железнодорожный транспорт	0,2
1003	Воздушный транспорт	1,0
1004	Водный транспорт	3,0
1006	Связь	1,3
1007	Информатика (информационное обеспечение)	0,003
1300	Предупреждение и ликвидация последствий чрезвычайных ситуаций и стихийных бедствий	26,3
1302	Предупреждение и ликвидация последствий чрезвычайных ситуаций	15,7
1303	Гражданская оборона	0,07
1304	Государственная противопожарная служба	10,5
1400	Образование	117,8
1401	Дошкольное образование	0,8
1402	Общее образование	2,0
1403	Начальное профессиональное образование	24,8
1404	Среднее профессиональное образование	15,3
1405	Переподготовка и повышение квалификации	1,5
1406	Высшее профессиональное образование	68,3
1407	Прочие расходы в области образования	5,1
1500	Культура, искусство и кинематография	16,1
1501	Культура и искусство	13,7
1502	Кинематография	2,4
1503	Прочие мероприятия в области культуры и искусства	0,01
1600	Средства массовой информации	10,9
1601	Телевидение и радиовещание	10,0
1602	Периодическая печать и издательства	0,5
1603	Прочие средства массовой информации	0,4
1700	Здравоохранение и физическая культура	47,1
1701	Здравоохранение	37,0
1702	Санитарно-эпидемиологический надзор	6,8
1703	Физическая культура и спорт	3,3
1800	Социальная политика	161,2
1801	Учреждения социального обеспечения и службы занятости	4,9
1802	Социальная помощь	13,1
1804	Пенсии военнослужащим	66,6
1805	Пенсии и пособия в правоохранительных органах	44,2

1806	Прочие мероприятия в области социальной политики	30,2
1808	Миграционная политика	2,2
1900	Обслуживание государственного и муниципального долга	287,6
1901	Обслуживание государственного и муниципального внутреннего долга	64,4
1902	Обслуживание государственного внешнего долга	223,2
2000	Пополнение государственных запасов и резервов	20,2
2002	Государственный материальный резерв	18,9
2003	Прочие государственные запасы и резервы	1,3
2100	Финансовая помощь бюджетам других уровней	814,0
2101	Финансовая помощь бюджетам других уровней	273,8
2102	Фонд регионального развития	25,1
2103	Мероприятия в области регионального развития	15,5
2104	Средства, передаваемые государственным внебюджетным фондам	499,6
2200	Утилизация и ликвидация вооружений, включая выполнение международных договоров	10,4
2201	Утилизация и ликвидация вооружений по международным договорам	9,9
2202	Утилизация и ликвидация вооружений, исключая международные договоры	0,5
2300	Мобилизационная подготовка экономики	1,1
2301	Мобилизационная подготовка экономики	1,1
2400	Исследование и использование космического пространства	12,0
2401	Государственная поддержка космической деятельности	3,6
2402	Научно-исследовательские и опытно-конструкторские работы в области космической деятельности	8,4
2500	Военная реформа	7,2
2501	Проведение военной реформы	7,2
2600	Дорожное хозяйство	79,1
2601	Дорожное хозяйство	79,1
3000	Прочие расходы	-4,3
3001	Резервные фонды	4,5
3002	Проведение выборов и референдумов	2,5
3003	Бюджетные кредиты (бюджетные ссуды)	-19,7
3004	Прочие расходы, не отнесенные к другим подразделам	8,4
3100	Целевые бюджетные фонды	14,0
3109	Фонд Министерства Российской Федерации по атомной энергии	14,0
	ВСЕГО РАСХОДОВ	2659,4

ПРИЛОЖЕНИЕ 2

О КРАЕВОМ БЮДЖЕТЕ НА 2004 ГОД

Закон Краснодарского края.

Принят Законодательным Собранием Краснодарского края

10 декабря 2003 года

(Извлечения)

Статья 1. Утвердить краевой бюджет на 2004 год по расходам в сумме 27170646 тыс. рублей и по доходам в сумме 27165074 тыс. рублей.

Установить размер дефицита краевого бюджета в сумме 5572 тыс. рублей. Направить на покрытие дефицита краевого бюджета источники внутреннего финансирования дефицита краевого бюджета согласно приложению 2 к настоящему Закону.

Утвердить в составе расходов краевого бюджета на 2004 год:

текущие расходы - в сумме 25109406 тыс. рублей;

капитальные расходы - в сумме 2061240 тыс. рублей;

бюджет развития - в сумме 2152934 тыс. рублей.

Утвердить в составе доходов краевого бюджета безвозмездные перечисления из федерального бюджета в сумме 7405555 тыс. рублей, в том числе:

дотация на выравнивание уровня бюджетной обеспеченности из Федерального фонда финансовой поддержки субъектов Российской Федерации - в сумме 3914936 тыс. рублей;

субвенции на реализацию Федерального закона от 19 мая 1995 года N 81-ФЗ "О государственных пособиях гражданам, имеющим детей" - в сумме 732160 тыс. рублей;

субсидии на реализацию Федерального закона от 24 ноября 1995 года N 181-ФЗ "О социальной защите инвалидов в Российской Федерации" - в сумме 196251 тыс. рублей;

субвенции на возмещение затрат на предоставление льгот по оплате жилищно-коммунальных услуг в соответствии с Федеральным законом от 6 мая 2003 года N 52-ФЗ "О внесении изменений и дополнений в Закон Российской Федерации "Об основах федеральной жилищной политики" и другие законодательные акты Российской Федерации в части совершенствования системы оплаты жилья и коммунальных услуг - в сумме 411576 тыс. рублей;

субсидии на возмещение затрат на предоставление льгот по оплате жилищно-коммунальных услуг, услуг связи, проезда на общественном транспорте городского и пригородного сообщения гражданам, подвергшимся радиационному воздействию вследствие катастрофы на Чернобыльской АЭС, предусмотренных Законом Российской Федерации "О социальной защите граждан, подвергшихся воздействию радиации вследствие катастрофы на Чернобыльской АЭС" (в редакции Закона Российской Федерации от 18 июня 1992 года N 3061-1), - в сумме 50870 тыс. рублей;

дотации на возмещение убытков от содержания объектов жилищно-коммунального хозяйства и социальной сферы, переданных в ведение органов местного самоуправления, - в сумме 243847 тыс. рублей;

дотация городу-курорту Сочи - в сумме 1150000 тыс. рублей;

субвенции и субсидии на государственную поддержку дорожного хозяйства - в сумме 211900 тыс. рублей;

субвенции на реализацию Федерального закона от 25 декабря 2002 года N 125-ФЗ "О жилищных субсидиях гражданам, выезжающим из районов Крайнего Севера и приравненных к ним местностей, гражданам, выехавшим из указанных районов и местностей не ранее 1 января 1992 года, предусмотренных федеральной целевой программой "Жилище" - в сумме 1005 тыс. рублей;

дотации на поддержку мер по обеспечению сбалансированности бюджетов в 2004 году - в сумме 493010 тыс. рублей.

Объем поступлений доходов краевого бюджета на 2004 год

Наименование дохода (сбора)	Сумма, млн. руб.
<i>Налоговые доходы - всего</i>	<i>17757,3</i>
в том числе:	
Налог на прибыль организаций	3238,4
Налог на доходы физических лиц	8361,1
Налог на игорный бизнес	70,5
Акцизы на прочие подакцизные товары	2180,5
из них на:	
коньяк, шампанское (вино игристое), вина виноградные и плодовые и	186,2
другие алкогольные напитки	
водку, ликеро-водочные изделия	454,0
нефтепродукты	1431,8
прочие подакцизные товары (продукцию)	108,5
Лицензионные и регистрационные сборы	2,3
Налоги на совокупный доход	211,0
Налог на имущество организаций	1506,3
Налог на добычу полезных ископаемых	220,3
Платежи за пользование лесным фондом	73,8
Плата за пользование водными объектами	340,4
Земельный налог	380,6
Плата за право пользования объектами животного мира	10,0
Единый сельскохозяйственный налог	75,6
Прочие федеральные налоги	238,9
Транспортный налог	847,6
<i>Неналоговые доходы - всего</i>	<i>1977,0</i>
в том числе:	
Арендная плата за земли сельскохозяйственного и несельскохозяйственного назначения	982,2
Прочие доходы от сдачи в аренду имущества, находящегося в государственной собственности	16,4
Дивиденды по акциям, принадлежащим государству	0,3
Сборы, взимаемые Государственной инспекцией безопасности дорожного движения	293,0
Сборы, взимаемые Государственной инспекцией Краснодарского края по надзору за техническим состоянием самоходных машин и других видов техники	13,5
Проценты, полученные от предоставления бюджетных кредитов, выданных в установленном порядке предприятиям и организациям на возвратной и платной основе	285,0
Доходы от использования лесного фонда	5,0
Прочие доходы от использования имущества, находящегося-	65,6

ся в государственной собственности, а также разрешенных видов деятельности	
Плата за негативное воздействие на окружающую среду	131,7
Штрафные санкции и возмещение ущерба	143,1
Прочие неналоговые доходы	41,2
Всего налоговых и неналоговых доходов	19734,3
Безвозмездные перечисления бюджетов других уровней	7405,6
Дотация из Федерального фонда финансовой поддержки субъектов РФ на выравнивание уровней бюджетной обеспеченности	3914,9
Дотации, субсидии, субвенции из федерального бюджета	3490,7
Доходы целевых бюджетных фондов	25,2
ВСЕГО доходов	27165,1

Источники внутреннего финансирования дефицита краевого бюджета на 2004 год

Код бюджетной классификации	Наименование источника	Сумма, млн. руб.
	Источники внутреннего финансирования дефицита бюджета, всего	5,6
01000	Государственные и муниципальные ценные бумаги	605,0
01401	Государственные облигации краснодарского края	605,0
03000	Кредитные соглашения и договоры	-657,4
03021	Получение кредитов	600,0
03022	Погашение основной суммы долга	-1257,4
04000	Поступления от продажи имущества, находящегося в государственной собственности	70,5
04300	Поступления от продажи земельных участков, находящихся в государственной собственности до разграничения государственной собственности на земля, а также от продажи права на заключение договоров аренды этих земельных участков	70,5
08000	Бюджетные ссуды, полученные от бюджетов других уровней	-12,5
08002	Погашение основной суммы задолженности	-12,5

Распределение расходов краевого бюджета на 2004 г. по разделам и подразделам функциональной

классификации расходов

№ п/п	Код бюджетной классификации	Наименование расходов	Сумма, млн. руб.
		Всего расходов	27170,6
1.	0100	Государственное управление	2104,0
	0102	Функционирование законодательных органов государственной власти	150,5
	0103	Функционирование исполнительных органов государственной власти	1626,3
	0105	Прочие расходы на общекраевое управление	927,2
2.	0200	Судебная власть	66,9
	0201	Федеральная судебная система	66,9
3.	0500	Правоохранительная деятельность и обеспечение безопасности	1926,5
	0501	Органы внутренних дел	1924,5
	0510	Органы юстиции (государственные нотариальные конторы)	2,0
4.	0600	Фундаментальные исследования и содействие научно-техническому прогрессу	21,6
	0602	Разработка перспективных технологий и приоритетных направлений НТП	21,6
5.	0700	Промышленность, энергетика и строительство	1022,3
	0707		1012,3
	0709	Строительство и архитектура	10,0
		Воспроизводство минерально-сырьевой базы	
6.	0800	Сельское хозяйство и рыболовство	426,0
	0801	Сельскохозяйственное производство	714,1
	0802	Земельные ресурсы	150,0
	0803	Заготовка и хранение сельскохозяйственной продукции	-520,0
	0805	Прочие мероприятия в области сельского хозяйства	81,9
7.	0900	Охрана окружающей природной среды и природных ресурсов, гидрометеорология, картография и геодезия	359,3
	0901	Водные ресурсы	204,2
	0902	Лесные ресурсы	66,4
	0903	Охрана окружающей среды, животного и растительного мира	59,5
		Гидрометеорология	
	0904	Прочие расходы в области охраны окружающей природной среды и природных ресурсов	1,4
	0906		

			27,8
8.	1000 1001	Транспорт, связь и информатика Автомобильный транспорт	2,0 2,0
9.	1100 1101 1102	Развитие рыночной инфраструктуры Малый бизнес и предпринимательство Прочие мероприятия по развитию рыночной инфраструктуры	204,9 4,0 200,9
10.	1200 1202 1203	Жилищно-коммунальное хозяйство Коммунальное хозяйство Прочие структуры и мероприятия жилищно-коммунального хозяйства	145,5 105,6 39,9
11.	1300 1302 1303 1304	Предупреждение и ликвидация последствий чрезвычайных ситуаций и стихийных бедствий Предупреждение и ликвидация последствий чрезвычайных ситуаций Гражданская оборона Государственная противопожарная служба	328,7 166,5 23,0 328,7
12.	1400 1401 1402 1403 1404 1405 1407	Образование Дошкольное образование Общее образование Начальное профессиональное образование Среднее профессиональное образование Переподготовка и повышение квалификации Прочие расходы в области образования	671,6 0,6 128,1 3,9 88,0 35,9 415,1
13.	1500 1501 1503	Культура и искусство, кинематография Культура и искусство Прочие мероприятия в области культуры и искусства	378,6 279,4 99,2
14.	1600 1601 1602	Средства массовой информации Телевидение и радиовещание Периодическая печать и издательства	143,0 115,0 28,0
15.	1700 1701 1703	Здравоохранение и физическая культура Здравоохранение Физическая культура и спорт	2365,2 2166,9 198,3
16.	1800 1801 1803 1806	Социальная политика Учреждения социального обеспечения Молодежная политика Прочие мероприятия в области социальной политики	1006,3 663,8 65,8 276,7
17.	1900 1901	Обслуживание государственного и муниципального внутреннего долга Обслуживание государственного и муниципального внутреннего долга	197,6 197,6

18.	2100	Финансовая помощь бюджетам других уровней Краевой фонд финансовой поддержки муниципальных образований для выравнивания уровней бюджетной обеспеченности Фонд компенсаций на реализацию федеральных законов, законов и иных нормативных правовых актов Краснодарского края Фонд софинансирования социальных расходов Субвенции и субсидии из федерального фонда компенсаций Дотация из федерального бюджета на возмещение убытков от содержания объектов ЖКХ и социальной сферы Дотация городу-курорту Сочи из федерального бюджета Субвенции на реализацию краевых целевых программ	10993,8
	2101		680,8
	2101		843,2
	2101		6619,6
	2101		1315,0
	2101		243,8
	2101		1150,0
	2101		141,4
19.	2300	Мобилизационная подготовка экономики	28,5
	2301	Мобилизационная подготовка экономики	28,5
20.	2600	Дорожное хозяйство	2883,9
	2601	Дорожное хозяйство	2883,9
21.	3000	Прочие расходы	1679,7
	3001	Резервный фонд администрации края	160,0
	3002	Проведение выборов и референдумов	105,5
	3003	Бюджетные кредиты (бюджетные ссуды)	752,3
	3004	Прочие расходы, не отнесенные к другим подразделам	539,2
	3005	Туризм	122,7
22.	3100	Целевые бюджетные фонды Краснодарского края	25,2

Перечень краевых программ, предусмотренных к финансированию из краевого бюджета на 2004 год

№ п/п	Наименование программы	Сумма, млн. руб.
	Всего	1294,1
1.	Комплексная программа по укреплению правопорядка и усилению борьбы с преступностью в Краснодарском крае на 2004 – 2006 годы	21,5

2.	Краевая целевая программа «Комплексные меры противодействия незаконному потреблению и обороту наркотических средств на 2004 – 2006 годы»	16,2
3.	Краевая целевая программа комплексного сейсмомониторинга и прогнозирования землетрясений на территории Краснодарского края в 200 – 2004 годах	2,3
4.	Краевая целевая программа «Молодой семье – доступное жилье» на 2003 – 2012 годы	12,1
5.	Краевая целевая программа «Переселение граждан Российской Федерации, проживающих на территории Краснодарского края, из ветхого аварийного жилищного фонда» на 2004 – 2010 годы	15,7
6.	Программа развития виноградарско-винодельческой отрасли в Краснодарском крае на 2001 – 2005 годы	51,0
7.	Программа стабилизации отрасли семеноводства сахарной свеклы в Краснодарском крае на 2003 – 2006 годы	12,5
8.	Краевая целевая программа «Профилактика паразитарных заболеваний, передаваемых членистоногими, и арбовирусных инфекций в Краснодарском крае» на 2004 – 2006 годы	4,8
9.	Программа развития рисоводства в Краснодарском крае на 2003 – 2005 годы	9,5
10.	Программа развития машинно-технологических станций на базе открытого акционерного общества «Компания «Краснодарагропромснаб» для поддержки сельскохозяйственных товаропроизводителей» на 2003 – 2007 годы	14,0
11.	Краевая целевая программа по созданию автоматизированной системы ведения государственного земельного кадастра и государственного учета объектов недвижимости в Краснодарском крае на 2002 – 2007 годы	79,6
12.	Краевая целевая программа «Прогнозирование», снижение рисков и смягчение последствий чрезвычайных ситуаций природного и техногенного характера в Краснодарском крае на 2003 – 2006 годы	27,4
13.	Программа охраны животного мира Краснодарского края на 2003 – 2007 годы	10,0
14.	Краевая целевая программа «Качество» на 2002 – 2005 годы	8,0
15.	Программа государственной поддержки малого предпринимательства в Краснодарском крае на 2003 – 2005 годы	7,4
16.	Программа развития образования в Краснодарском крае на 2001 – 2005 годы	54,0
17.	Краевая целевая программа «Дети Кубани» 2003 – 2005 годы	267,0
18.	Краевая целевая программа «Культура Кубани» на 2002 – 2005 годы	95,8
19.	Программа развития государственной передающей сети телевидения и радиовещания в Краснодарском крае на 2003 – 2006	

	годы	27,7
20.	Краевая программа «Патриотическое воспитание населения Краснодарского края» на 2001 – 2005 годы	2,0
21.	Краевая целевая программа «Сахарный диабет» на 2004 – 2006 годы	140,3
22.	Краевая целевая программа «Неотложные меры борьбы с туберкулезом в Краснодарском крае на 2004 год»	17,0
23.	Краевая целевая программа «Анти – ВИЧ/СПИД» на 2004 год	3,8
24.	Краевая целевая программа «Сельское здравоохранение» на 2004 – 2005 годы	175,1
25.	Краевая целевая программа «Развитие донорства крови и ее компонентов, производство препаратов крови в Краснодарском крае» на 2003 – 2005 годы	20,2
26.	Краевая целевая программа «Развитие материально-технической базы государственного учреждения здравоохранения «Клинический госпиталь для ветеранов войн» департамента здравоохранения Краснодарского края на 2004 – 2006 годы»	6,2
27.	Краевая целевая программа «Развитие олимпийского движения и спорта высших достижений на 2003 – 2004 годы»	19,3
28.	Комплексная целевая программа реабилитации инвалидов в Краснодарском крае на 2003 – 2005 годы	12,1
29.	Краевая целевая программа социальной поддержки инвалидов боевых действий и вдов участников боевых действий на 2001 – 2005 годы	4,6
30.	Краевая целевая программа «Старшее поколение» на 2002 – 2004 годы	9,4
31.	Краевая комплексная программа реализации государственной молодежной политики в Краснодарском крае «Молодежь Кубани» на 2003 – 2007 годы	18,2
32.	Краевая целевая программа «Развитие санаторно-курортного и туристского комплекса Краснодарского края на 2003 – 2010 годы» (первый этап – 2003 – 2005 годы)	22,7
33.	Краевая целевая программа «Участие казачества в охране общественного порядка, проведении мероприятий по пресечению незаконной миграции и ликвидации последствий чрезвычайных ситуаций в Краснодарском крае» на 2004 – 2006 годы	6,7

**Решение Городской Думы Краснодара № 42 п. 4
от 25 декабря 2003 г.**

**О МЕСТНОМ БЮДЖЕТЕ (БЮДЖЕТЕ МУНИЦИПАЛЬНОГО
ОБРАЗОВАНИЯ ГОРОД КРАСНОДАР) НА 2004 ГОД
(Извлечение)**

1. Утвердить местный бюджет (бюджет муниципального образования город Краснодар) на 2004 год:

по доходам в сумме 6281173 тыс. руб.
по расходам в сумме 6281173 тыс. руб.
в том числе:
текущие расходы 5517622 тыс. руб.
капитальные расходы 763551 тыс. руб.

Утвердить в составе капитальных расходов бюджет развития в сумме 455290 тыс. руб.

***Объем поступления доходов бюджета г. Краснодара,
2004 г.***

Код бюджетной классификации	Наименование статей бюджета	Сумма, млн. руб.
1000000	<i>Налоговые доходы</i>	4317,1
1010000	<i>Налоги на прибыль</i>	2637,5
1010100	Налог на прибыль организаций	1741,5
1010200	Налог на доходы физических лиц	896,0
1020000	<i>Налоги на товары и услуги. Лицензионные и регистрационные сборы</i>	560,9
1020200	Акцизы по подакцизным товарам	559,8
1020400	Лицензионные и регистрационные сборы	1,1
1030000	<i>Налоги на совокупный доход</i>	400,0
1030100	Единый налог, взимаемый в связи с применением упрощенной системы налогообложения	181,2
1030200	Единый налог на вмененный доход для отдельных видов деятельности	218,8
1040000	<i>Налоги на имущество</i>	564,9
1040100	Налог на имущество физических лиц	52,8
1040200	Налог на имущество предприятий	510,1

1040300	Налог с имущества, переходящего в порядке наследования или дарения	2,0
1050000	Платежи за пользование природными ресурсами	61,5
1050300	Налог на добычу полезных ископаемых	1,4
1050700	Земельный налог	51,8
1051000	Единый сельскохозяйственный налог	8,9
1400000	Прочие налоги, пошлины и сборы	92,3
1400100	Госпошлина	33,0
1400500	Местные налоги и сборы	59,3
1400503	Налог на рекламу	59,3
2000000	Неналоговые доходы	766,2
2010000	Доходы от имущества, находящегося в государственной и муниципальной собственности или от деятельности государственных и муниципальных организаций	700,2
2010130	Дивиденды по акциям, находящимся в муниципальной собственности	0,1
2010200	Доходы от сдачи в аренду имущества, находящегося в государственной и муниципальной собственности	690,1
2010201 – 2010203	Арендная плата за земли	580,4
2010205 – 2010207, 2010243	Доходы от сдачи в аренду имущества, находящегося в муниципальной собственности	109,6
2010500	Возмещение потерь сельскохозяйственного производства, связанных с изъятием сельскохозяйственных угодий	4,0
2010800	Платежи от государственных и муниципальных организаций	6,0
2010833	Перечисление части прибыли, остающейся после уплаты налогов и иных обязательных платежей муниципальных унитарных предприятий	6,0
2060000	Административные платежи и сборы	14,0
2070000	Штрафные санкции и возмещение ущерба	27,2
2090000	Прочие неналоговые доходы	24,8
	Всего налоговых и неналоговых доходов	5083,3
3070000	Прочие безвозмездные перечисления	200,0
	Итого доходов	5283,3
	Источники финансирования дефицита бюджета – всего,	216,8
	в том числе:	
04000	Поступления от продажи имущества, находящегося в муниципальной собственности	216,8
	Средства фонда компенсаций краевого бюджета – всего,	98,5
	в том числе:	

	Субвенции на реализацию Федерального закона «О государственных пособиях гражданам, имеющим детей» в части погашения кредиторской задолженности	21,6
	Субвенции на реализацию Закона Краснодарского края «О дополнительных льготах военнослужащим, гражданам, уволенным с военной службу, и членам их семей»	4,9
	Субвенции на реализацию Закона Краснодарского края «О правовом статусе и социальной защите граждан-инвалидов, получивших в несовершеннолетнем возрасте ранения, контузии или увечья в годы Великой Отечественной войны»	0,3
	Субвенции на реализацию Закона Краснодарского края «О прожиточном минимуме и адресной социальной помощи в Краснодарском крае»	5,1
	Субвенции на реализацию Закона Краснодарского края «О дополнительных льготах донорам крови в Краснодарском крае»	0,9
	Субвенции на реализацию постановления правительства Краснодарского края «Об упорядочении предоставления услуг по погребению в Краснодарском крае»	1,0
	Субвенции на реализацию постановления главы администрации Краснодарского края «О единовременном пособии при рождении ребенка»	9,6
	Субвенции на реализацию постановления главы администрации Краснодарского края «О ежемесячной доплате к государственному пособию на ребенка»	23,2
	Субвенции на реализацию распоряжения главы администрации Краснодарского края «О мерах по усилению социальной защиты граждан, подвергшихся воздействию радиации вследствие катастрофы на Чернобыльской АЭС»	0,5
	Субвенции на финансирование доплат к пенсиям различным категориям граждан в соответствии с законодательством Краснодарского края	31,5
	Средства фонда софинансирования социальных расходов – всего,	491,0
	в том числе:	
	Субсидии на капитальный ремонт, приобретение оборудования и спортивного инвентаря муниципальными образовательными учреждениями	3,8
	Субсидии на компенсационные выплаты руководителям органов территориального общественного самоуправления	1,5

	Субсидии для финансирования благоустройства детских спортивных площадок	1,0
	Субвенции на финансирование общеобразовательных учреждений в части реализации ими государственного стандарта общего образования	484,7
	Субвенции на реализацию краевых целевых программ – всего,	10,2
	в том числе:	
	«Дети Кубани» в области образования	6,7
	«Дети Кубани» в области социальной политики	2,6
	«Старшее поколение»	1,0
	Средства федерального фонда компенсаций и федерального фонда софинансирования социальных расходов – всего,	181,3
	в том числе:	
	Субвенции на реализацию Федерального закона «О государственных пособиях гражданам, имеющим детей» (текущие выплаты)	65,1
	Субсидии на реализацию Федерального закона «О социальной защите инвалидов в Российской Федерации»	31,9
	Дотации на возмещение убытков от содержания объектов жилищно-коммунального хозяйства и социальной сферы, переданных в ведение органов местного самоуправления	6,0
	Субсидии на возмещение затрат на предоставление льгот по оплате жилищно-коммунальных услуг, услуг связи, проезда на общественном транспорте городского и пригородного сообщений гражданам, подвергшимся радиационному воздействию вследствие катастрофы на Чернобыльской АЭС	10,0
	Субвенции на возмещение затрат на предоставление льгот по оплате жилищно-коммунальных услуг в соответствии с федеральными законами о внесении изменений и дополнений в Закон Российской Федерации «Об основах федеральной жилищной политики» и другие законодательные акты Российской Федерации в части совершенствования системы оплаты жилья и коммунальных услуг	6,3
	ВСЕГО ДОХОДОВ	6281,2

Расходы бюджета г. Краснодара, 2004 г.

Код	Наименование расходов	Сум- ма, млн. руб.
0106	Органы местного самоуправления – всего	550,4
	в том числе:	
	Городская Дума Краснодара	30,9
	Структурные подразделения администрации муниципального образования город Краснодар	517,1
	Избирательная комиссия муниципального образования город Краснодар	2,4
0500	Правоохранительная деятельность и обеспечение безопасности – всего	30,0
	в том числе:	
0501	Органы внутренних дел	30,0
0600	Фундаментальные исследования и содействие научно-техническому прогрессу – всего	1,5
	в том числе:	
	Проведение научно-исследовательских работ	1,5
0700	Промышленность, энергетика и строительство – всего	390,2
	в том числе:	
0707	Строительство, архитектура	390,2
0800	Сельское хозяйство – всего	71,6
	в том числе:	
0801	Сельскохозяйственное производство	8,6
0802	Земельные ресурсы	55,7
0805	Прочие мероприятия в области сельского хозяйства	7,3
0900	Охрана окружающей природной среды и природных ресурсов – всего	36,8
	в том числе:	
0906	Муниципальное учреждение Профессиональное аварийно-спасательное формирование «Служба спасения города Краснодара»	13,8
1000	Транспорт и связь – всего	42,4
	в том числе:	
1001	Автомобильный транспорт	8,0
1005	Прочие виды транспорта	34,4
1100	Развитие рыночной инфраструктуры – всего	58,1
	в том числе:	
1102	Прочие мероприятия по развитию рыночной инфраструктуры	58,1
1200	Жилищно-коммунальное хозяйство – всего	1062,7
	в том числе:	

1201	Жилищное хозяйство	297,0
1202	Коммунальное хозяйство	740,5
1203	Прочие структуры коммунального хозяйства	25,2
1300	Предупреждение и ликвидация последствий чрезвычайных ситуаций – всего	9,9
	в том числе:	
1302	Предупреждение и ликвидация последствий чрезвычайных ситуаций	4,0
1303	Гражданская оборона	5,9
1400	Образование – всего	1652,4
	в том числе:	
1401	Дошкольное образование	453,2
1402	Общее образование	951,6
1403	Начальное профессиональное образование	1,5
1404	Среднее профессиональное образование	28,9
1405	Переподготовка и повышение квалификации	1,3
1406	Высшее профессиональное образование	6,1
1407	Прочие расходы в области образования	209,8
1500	Культура, искусство и кинематография – всего	76,4
	в том числе:	
1501	Культура и искусство	74,8
1502	Кинематография	1,5
1503	Прочие мероприятия в области культуры и искусства	0,1
1600	Средства массовой информации – всего	29,0
	в том числе:	
1601	Телевидение и радиовещание	12,5
1602	Периодическая печать	16,5
1700	Здравоохранение и физическая культура – всего	1367,5
	в том числе:	
1701	Здравоохранение	761,3
1702	Санитарно-эпидемиологический надзор	1,0
1703	Физическая культура и спорт	19,8
1704	Обязательное медицинское страхование	585,4
1800	Социальная политика – всего	743,9
	в том числе:	
1801	Учреждения социального обеспечения	152,7
1802	Социальная помощь	54,4
1803	Молодежная политика	3,7
1806	Прочие мероприятия в области социальной политики	409,3
1807	Государственные пособия гражданам, имеющим детей	123,8
1900	Обслуживание муниципального долга (выплата процентов за пользование ссудой)	15,0
2300	Мобилизационная подготовка экономики – всего	0,6

	в том числе:	
2301	Мероприятия по мобилизационной подготовке	0,6
3000	Прочие расходы – всего	142,8
	в том числе:	
3001	Резервный фонд	42,0
3002	Проведение выборов	16,5
3003	Прочие бюджетные кредиты (бюджетные ссуды)	19,1
3004	Прочие расходы, не отнесенные к другим подразделам	65,2
	<i>Всего расходов</i>	6281,2

БЮДЖЕТ ФЕДЕРАЛЬНОГО ФОНДА ОБЯЗАТЕЛЬНОГО МЕДИЦИНСКОГО СТРАХОВАНИЯ НА 2004 ГОД

Источники внутреннего финансирования дефицита бюджета федерального Фонда обязательного медицинского страхования на 2004 год

Код бюджетной классификации Российской Федерации	Наименование мероприятий	Сумма млн. руб.
13000	Изменение остатков средств Федерального фонда обязательного медицинского страхования	+15,0
13001	Остатки средств Федерального фонда обязательного медицинского страхования на начало года	10,0
13002	Остатки средств Федерального фонда обязательного медицинского страхования на конец года	25,0

Доходы бюджета федерального Фонда обязательного медицинского страхования на 2004 год

Код бюджетной классификации Российской Федерации	Наименование мероприятий	Сумма млн. руб.
1000000	Налоговые доходы, всего	6 406,2
1010500	Единый социальный налог	6 200,0
1010530	Единый социальный налог, зачисляемый в Федеральный фонд обязательного медицинского страхования	6 200,0
1030100	Единый налог, взимаемый в связи с применением упрощенной системы налогообложения	87,9
1030110	Единый налог, распределяемый по уровням бюджетной системы Российской Федерации	87,9
1030200	Единый налог на вмененный доход для отдельных видов деятельности	78,1
1030300	Единый сельскохозяйственный налог	1,0

1400312	Недоимка, пени и штрафы по взносам в Федеральный фонд обязательного медицинского страхования	39,2
	Всего доходов	6 406,2

Структура расходов бюджета федерального Фонда обязательного медицинского страхования на 2004 год

Наименование расходов	Мин	Рз	ПР	ЦСР	ВР	Сумма расходов (млн. рублей)
Государственное управление и местное самоуправление	394	01				46,9
Функционирование внебюджетных фондов	394	01	08			46,9
Аппарат органов государственных внебюджетных фондов	394	01	08	068		46,9
Денежное содержание аппарата	394	01	08	068	027	22,2
Расходы на содержание аппарата	394	01	08	068	029	24,7
Международная деятельность	394	03				1,0
Международное сотрудничество	394	03	01			1,0
Расходы в сфере международной деятельности	394	03	01	131		1,0
Прочие расходы, не отнесенные к другим видам расходов	394	03	01	131	397	1,0
Фундаментальные исследования и содействие научно-техническому прогрессу	394	06				4,0
Разработка перспективных технологий и приоритетных направлений научно-технического прогресса	394	06	02			4,0
НИОКР	394	06	02	281		4,0
Другие НИОКР	394	06	02	281	216	4,0
Образование	394	14				3,0
Переподготовка и повышение квалификации	394	14	05			3,0

Ведомственные расходы на переподготовку и повышение квалификации	394	14	05	404		3,0
Прочие учреждения и мероприятия в области образования	394	14	05	404	272	3,0
Средства массовой информации	394	16				2,6
Прочие средства массовой информации	394	16	03			2,6
Расходы за счет средств Федерального фонда обязательного медицинского страхования	394	16	03	427		2,6
Расходы Федерального фонда обязательного медицинского страхования на информационно-публицистическую деятельность	394	16	03	427	931	2,6
Здравоохранение и физическая культура	394	17				6 333,7
Обязательное медицинское страхование	394	17	04			6 333,7
Расходы за счет средств Федерального фонда обязательного медицинского страхования	394	17	04	427		6 333,7
Расходы Федерального фонда обязательного медицинского страхования на компьютеризацию системы обязательного медицинского страхования	394	17	04	427	930	40,0
Расходы Федерального фонда обязательного медицинского страхования на финансирование целевых программ оказания медицинской помощи по обязательному медицинскому страхованию	394	17	04	427	932	690,0
Расходы на выравнивание финансовых условий деятельности территориальных фондов обязательного медицинского страхования в рамках базовой программы обя-	394	17	04	427	933	5 602,2

зательного медицинского страхования, включая нормированный страховой запас						
Расходы Федерального фонда обязательного медицинского страхования на проведение региональных совещаний и конференций	394	17	04	427	934	1,5
Всего расходов	394					6 391,2

БЮДЖЕТ ПЕНСИОННОГО ФОНДА РОССИЙСКОЙ ФЕДЕРАЦИИ НА 2004 ГОД

*Источники внутреннего финансирования дефицита бюджета
Пенсионного фонда Российской Федерации в части, не связанной
с обязательным накопительным финансированием трудовых
пенсий, и средства пенсионных накоплений бюджета фонда
на 2004 год*

Код бюджет- ной класси- фикации Россий- ской Федера- ции	Наименование источника внутреннего финанси- рования дефицита бюджета Пенсионного фонда Российской Федерации	Сумма млрд. руб.
11000	Изменение остатков средств Пенсионного фонда Рос- сийской Федерации	
11100	Изменение остатков средств финансового резерва Пенсионного фонда Российской Федерации	45,6
11101	Изменение остатков средств финансового резерва Пенсионного фонда Российской Федерации, разме- щенных в ценные бумаги	30,0
11102	Изменение остатков денежных средств финансового резерва Пенсионного фонда Российской Федерации	13,6
11110	Остатки средств финансового резерва Пенсионного фонда Российской Федерации на начало отчетного периода	90,3
11111	Остатки средств финансового резерва Пенсионного фонда Российской Федерации, размещенных в цен- ные бумаги, на начало отчетного периода	73,2
11112	Остатки денежных средств финансового резерва Пен- сионного фонда Российской Федерации на начало от- четного периода	17,1
11120	Остатки средств финансового резерва Пенсионного фонда Российской Федерации на конец отчетного пе- риода	46,8
11121	Остатки средств финансового резерва Пенсионного фонда Российской Федерации, размещенных в цен- ные бумаги, на конец отчетного периода	43,2
11122	Остатки денежных средств финансового резерва Пен- сионного фонда Российской Федерации на конец от- четного периода	3,6
11200	Изменение остатков средств пенсионных накоплений	-73,4

11201	Изменение остатков средств пенсионных накоплений, временно размещенных в ценные бумаги	-28,5
11202	Изменение остатков средств пенсионных накоплений, переданных управляющим компаниям	-43,9
11203	Изменение остатков денежных средств пенсионных накоплений	-1,0
11210	Остатки средств пенсионных накоплений на начало отчетного периода	88,9
11211	Остатки средств пенсионных накоплений, временно размещенных в ценные бумаги, на начало отчетного периода	46,1
11212	Остатки средств пенсионных накоплений, переданных управляющим компаниям, на начало отчетного периода	37,6
11213	Остатки денежных средств пенсионных накоплений на начало отчетного периода	5,2
11220	Остатки средств пенсионных накоплений на конец отчетного периода	162,6
11221	Остатки средств пенсионных накоплений, временно размещенных в ценные бумаги, на конец отчетного периода	74,6
11222	Остатки средств пенсионных накоплений, переданных управляющим компаниям, на конец отчетного периода	81,6
11223	Остатки денежных средств пенсионных накоплений на конец отчетного периода	6,2

***Доходы бюджета Пенсионного фонда
Российской Федерации в 2004 году***

Код бюджетной классификации Российской Федерации	Наименование дохода	Сумма млрд. руб.
1000000	Налоговые доходы	466,6
1010600	Страховые взносы на обязательное пенсионное страхование в Российской Федерации, зачисляемые в Пенсионный фонд Российской Федерации	457,3
1010610	Страховые взносы на обязательное пенсионное страхование, направляемые на выплату страховой части трудовой пенсии	379,4

1010611	Страховые взносы в виде фиксированного платежа, зачисляемые в Пенсионный фонд Российской Федерации на выплату страховой части трудовой пенсии	0,9
1010620	Страховые взносы на обязательное пенсионное страхование, направляемые на выплату накопительной части трудовой пенсии	76,4
1010621	Страховые взносы в виде фиксированного платежа, зачисляемые в Пенсионный фонд Российской Федерации на выплату накопительной части трудовой пенсии	0,5
1030120	Единый минимальный налог, зачисляемый в бюджеты государственных внебюджетных фондов	0,1
1400310	Недоимка, пени, иные финансовые санкции по взносам в Пенсионный фонд Российской Федерации	9,2
2000000	Неналоговые доходы	34,5
2010340	Доходы, полученные от размещения временно свободных средств Пенсионного фонда Российской Федерации	27,0
2010350	Доходы, полученные от размещения средств Пенсионного фонда Российской Федерации, сформированных за счет сумм страховых взносов на накопительную часть трудовой пенсии	6,8
2090310	Прочие поступления в Пенсионный фонд Российской Федерации	0,7
3000000	Безвозмездные	499,2
3020200	Субвенции от других бюджетов бюджетной системы Российской Федерации	499,2
3020220	Субвенции Пенсионному фонду Российской Федерации	499,2
3020221	Средства единого социального налога, поступающие из федерального бюджета	438,2
3020222	Средства федерального бюджета, передаваемые Пенсионному фонду Российской Федерации в соответствии с законодательством Российской Федерации	59,5
3020223	Средства федерального бюджета, передаваемые Пенсионному фонду Российской Федерации Министерством труда и социального развития Российской Федерации на выплату пенсий и пособий	0,7
3020224	Средства, передаваемые Пенсионному фонду Российской Федерации из фонда Министерства Российской Федерации по атомной энергии	0,8
	Всего доходов	1000,3

**Структура расходов бюджета Пенсионного фонда
Российской Федерации на 2004 год**

(без учета затрат на финансовое и материально-техническое обеспечение текущей деятельности Фонда и его территориальных органов, другие мероприятия, связанные с деятельностью Фонда)

Наименование	Мин	Рз	Пр	ЦСР	ВР	Сумма, млрд. руб.
Пенсионный фонд Российской Федерации	392					920,4
Социальная политика	392	18				920,4
Пенсионное обеспечение	392	18	10			920,4
Расходы Пенсионного фонда Российской Федерации по обязательному пенсионному страхованию	392	18	10	540		841,8
Выплата базовой части трудовой пенсии	392	18	10	540	900	301,3
Выплата страховой части трудовой пенсии, пособий и компенсаций	392	18	10	540	901	540,0
Выплата пенсий гражданам, выехавшим на постоянное жительство за пределы Российской Федерации	392	18	10	540	902	0,4
Выплата пенсий по государственному пенсионному обеспечению	392	18	10	541		57,2
Выплата пенсий гражданам, выехавшим на постоянное жительство за пределы Российской Федерации	392	18	10	541	902	0,1
Выплата пенсий по государственному пенсионному обеспечению, пособий и компенсаций, финансируемых за счет средств федерального бюджета	392	18	10	541	907	56,2
Выплата пенсий и пособий другим категориям граждан	392	18	10	541	911	1,0
Расходы Пенсионного фонда Российской Федерации на выплату пенсий и пособий за счет средств, передаваемых Фонду Министерством труда и социального развития Российской Федерации	392	18	10	542		0,7
Выплата пенсий, назначенных досрочно, гражданам, признанным без-	392	18	10	541	912	0,7

работными, пособий						
Расходы Пенсионного фонда Российской Федерации на дополнительное пенсионное обеспечение	392	18	10	543		1,5
Выплата доплаты к пенсии членам летных экипажей воздушных судов гражданской авиации	392	18	10	543	913	0,7
Выплата дополнительного ежемесячного пожизненного материального обеспечения работникам ядерного оружейного комплекса Российской Федерации	392	18	10	543	914	0,8
Расходы Пенсионного фонда Российской Федерации на оказание социальной помощи	392	18	10	544		8,0
Расходы Пенсионного фонда Российской Федерации на оказание социальной помощи	392	18	10	544	918	8,0
Расходы по накопительной составляющей бюджета Пенсионного фонда Российской Федерации	392	18	10	545		10,2
Прочие расходы Пенсионного фонда Российской Федерации, не отнесенные к другим видам расходов	392	18	10	545	919	10,2
Прочие расходы Пенсионного фонда Российской Федерации, не отнесенные к другим целевым статьям расходов	392	18	10	546		0,9
Прочие расходы Пенсионного фонда Российской Федерации, не отнесенные к другим видам расходов	392	18	10	546	919	0,9

БЮДЖЕТ ФОНДА СОЦИАЛЬНОГО СТРАХОВАНИЯ РОССИЙСКОЙ ФЕДЕРАЦИИ НА 2004 ГОД

Источники внутреннего финансирования дефицита бюджета Фонда социального страхования Российской Федерации на 2004 год

Код бюджет- ной класси- фикации Росий- ской Федера- ции	Наименование источника внутреннего финансирования дефицита бюджета Фонда	Сумма, млн. руб.
12000	Изменения остатков средств Фонда социального страхования Российской Федерации	1054,7
12001	Изменения остатков средств Фонда социального страхования Российской Федерации по обязательному социальному страхованию	-1684,2
12002	Изменение остатков средств Фонда социального страхования Российской Федерации по обязательному социальному страхованию от несчастных случаев на производстве и профессиональных заболеваний	1658,9
12003	Изменение остатков средств резерва на осуществление обязательного социального страхования от несчастных случаев на производстве и профессиональных заболеваний	1080,0
12010	Остатки средств Фонда социального страхования Российской Федерации на начало отчетного периода	7555,9
12011	Остатки средств Фонда социального страхования Российской Федерации по обязательному социальному страхованию на начало отчетного периода	1684,2
12012	Остатки средств Фонда социального страхования Российской Федерации по обязательному социальному страхованию от несчастных случаев на производстве и профессиональных заболеваний на начало отчетного периода	506,9
12013	Остатки средств резерва на осуществление обязательного социального страхования от несчастных случаев на производстве и профессиональных заболеваний на начало отчетного периода	5364,8

12020	Остатки средств Фонда социального страхования Российской Федерации на конец отчетного периода	8610,6
12021	Остатки средств Фонда социального страхования Российской Федерации по обязательному социальному страхованию на конец отчетного периода	0,0
12022	Остатки средств Фонда социального страхования Российской Федерации по обязательному социальному страхованию от несчастных случаев на производстве и профессиональных заболеваний на конец отчетного периода	2165,8
12023	Остатки средств резерва на осуществление обязательного социального страхования от несчастных случаев на производстве и профессиональных заболеваний на конец отчетного периода	6444,8

***Доходы бюджета Фонда социального страхования
Российской Федерации на 2004 год***

Код бюджетной классификации Российской Федерации	Наименование доходов	Сумма доходов (млн. рублей)
1000000	Налоговые доходы, всего	123912,8
1010500	Единый социальный налог	121 360,0
1010520	Единый социальный налог, зачисляемый в Фонд социального страхования Российской Федерации	121 360,0
1030100	Единый налог, взимаемый в связи с применением упрощенной системы налогообложения	879,3
1030110	Единый налог, распределяемый по уровням бюджетной системы Российской Федерации	879,3
1030200	Единый налог на вмененный доход для отдельных видов деятельности	781,3
1030300	Единый сельскохозяйственный налог	32,2
1400300	Прочие федеральные налоги	860,0
1400311	Недоимки, пени и штрафы по взносам в Фонд социального страхования Российской Федерации	860,0

2000000	Неналоговые доходы, всего	34215,9
2010360	Доходы, полученные от размещения временно свободных средств Фонда социального страхования Российской Федерации	410,0
2012040	Доходы от продажи оборудования, транспортных средств и других материальных ценностей, зачисляемые в Фонд социального страхования Российской Федерации	0,6
2030100	Страховые взносы на обязательное социальное страхование от несчастных случаев на производстве и профессиональных заболеваний, включая недоимки, пени и штрафы	32443,0
2030300	Поступления капитализированных платежей предприятий	770,0
2090340	Прочие поступления в Фонд социального страхования Российской Федерации	592,3
3000000	Безвозмездные перечисления	1861,0
3020200	Субвенции от других бюджетов бюджетной системы Российской Федерации	1 861,0
3020210	Субвенции Фонду социального страхования Российской Федерации	1861,0
3020211	Средства федерального бюджета на выплату сверх установленного законодательством Российской Федерации размера пособий по социальному страхованию, на санаторно-курортное лечение и оздоровление граждан, подвергшихся воздействию радиации вследствие катастрофы на Чернобыльской АЭС	904,4
3020212	Средства федерального бюджета на выплату сверх установленного законодательством Российской Федерации размера пособий по социальному страхованию, на санаторно-курортное лечение и оздоровление граждан, подвергшихся воздействию радиации вследствие аварии в 1957 году на производственном объединении «Маяк» и сбросов радиоактивных отходов в реку Теча	99,2
3020213	Средства федерального бюджета на выплату сверх установленного законодательством Российской Федерации размера пособий по социальному страхованию, на санаторно-курортное лечение и оздоровление граждан, подвергшихся радиационному воздействию вследствие ядерных испытаний на Семипалатинском полигоне	19,4
3020214	Средства федерального бюджета, передаваемые Фонду социального страхования Российской Федерации в соответствии с законодательством Российской Федерации	838,0
	Всего доходов	159989,7

**Структура расходов Фонда социального страхования
Российской Федерации на 2004 год**

Наименование	Мин	Рз	Пр	ЦСР	ВР	Сумма, млн. руб.
Государственное управление и местное самоуправление	393	01				4828,4
Международная деятельность	393	03				19,8
Фундаментальные исследования и содействие научно-техническому прогрессу	393	06				67,6
Промышленность, энергетика и строительство	393	07				1084,0
Образование	393	14				383,2
Социальная политика	393	18				152552,0
Социальное страхование	393	18	09			150987,8
в том числе:						
Пособия по временной нетрудоспособности по обязательному социальному страхованию	393	18	09	463	940	85040,0
Пособия по временной нетрудоспособности по обязательному социальному страхованию от несчастных случаев на производстве и профессиональных заболеваний	393	18	09	463	941	1450,0
Пособия по беременности и родам	393	18	09	463	942	11730,3
Пособия по уходу за ребенком до достижения им возраста полутора лет	393	18	09	463	943	5720,6
Пособия при рождении ребенка	393	18	09	463	944	6633,0
Пособия на возмещение стоимости гарантирован-	393	18	09	463	945	187,0

ного перечня услуг и социальные пособия на погребение за счет средств Фонда социального страхования Российской Федерации						
Другие социальные пособия за счет средств Фонда социального страхования Российской Федерации	393	18	09	463	946	549,1
Единовременные страховые выплаты	393	18	09	463	947	533,2
Ежемесячные страховые выплаты	393	18	09	463	948	20810,2
Доставка и пересылка страховых выплат	393	18	09	463	949	433,3
Медицинская, социальная и профессиональная реабилитация пострадавших, обеспечение предупредительных мер по сокращению производственного травматизма и профессиональных заболеваний за счет средств Фонда социального страхования Российской Федерации	393	18	09	463	950	3834,3
Оплата путевок на санаторно-курортное лечение работников за счет средств Фонда социального страхования Российской Федерации	393	18	09	463	951	1500,0
Оздоровление детей за счет средств Фонда социального страхования Российской Федерации	393	18	09	463	952	11566,8
Частичное содержание детско-юношеских спортивных школ за счет средств Фонда социального страхования Российской Федерации	393	18	09	463	953	1000,0

Всего расходов		158935,0
----------------	--	----------

СПИСОК РЕКОМЕНДУЕМОЙ ЛИТЕРАТУРЫ

1. Берлин С.И. Теория финансов. Учебное пособие. – М.: Приор, 2000.
2. Булат А.С. Финансы. Учебное пособие. 2-е изд. – Краснодар, КГАУ, 1999.
3. Бурда А.Г. Финансы. Учебное пособие для вузов. – Краснодар, КГАУ, 2001. – 457 с.
4. Бюджетная система Российской Федерации. Учебник /М.В. Романовский и др.; Под ред. М.В. Романовского, С.В. Врублевской. – 3-е изд. – М.: Юрайт, 2002. – 615 с.
5. Бюджетный кодекс Российской Федерации. Принят 31 июля 1998 г. № 145-ФЗ.
6. Вавилов Ю.Я. Государственный долг. – М.: Перспектива. – 2000. – 101 с.
7. Вахрин П.И., Нешиной А.С. Финансы: Учебник для вузов. – 2-е изд., перераб. и доп. – М.: Издательско-книготорговый центр «Маркетинг», 2002. – 520 с.
8. Государственные и территориальные финансы. Учебник. /Под ред. проф. Л.И. Сергеева. – Калининград: ГИПП «Янтарный сказ». – 2000. – 367 с.
9. Гражданский кодекс Российской Федерации. Часть 1-я от 30.11.94 г. № 51-ФЗ; Часть 2-я от 26.01.96 № 14-ФЗ
10. Единый социальный налог (взнос) //Налоговый кодекс РФ. Часть 2-я: Закон РФ от 5.08.00 г., № 117-ФЗ. Гл.24.

11. Ковалев В.В. Финансовый анализ: управление капиталом, выбор инвестиций, анализ отчетности. - М.: Финансы и статистика, 2002. – 432 с.
12. Колпакова Г.М. Финансы. Денежное обращение. Кредит: Учебное пособие. – М.: Финансы и статистика, 2001. – 368 с.
13. О бюджете Пенсионного фонда Российской Федерации на 2004 год: Федеральный Закон от 23 декабря 2003 г. № 175-ФЗ.
14. О бюджете Федерального фонда обязательного медицинского страхования на 2004 год: Федеральный Закон от 6 декабря 2003 г. № 155-ФЗ.
15. О бюджете Фонда социального страхования Российской Федерации на 2004 год: Федеральный Закон от 21 декабря 2003 г. № 165-ФЗ
16. О краевом бюджете на 2004 год: Закон Краснодарского края от 26 декабря 2003 г., № 653-КЗ
17. О местном бюджете (бюджете муниципального образования город Краснодар) на 2004 г.: Решение городской Думы Краснодара от 25 декабря 2003 г., № 42 п. 4
18. О негосударственных пенсионных фондах: Закон РФ от 7 мая 1998 г., № 75-ФЗ
19. О Счетной Палате Российской Федерации: Закон РФ от 11.01.95 г. № 4-ФЗ
20. О федеральном бюджете на 2004 год: Закон Российской Федерации от 23 декабря 2003 г., № 186-ФЗ
21. Павлова Л.Н. Финансы предприятий: Учебник для вузов. – М.: ЮНИТИ, 2002. – 460 с.

22. Постановление Правительства РФ «Об утверждении положения о Министерстве Финансов Российской Федерации» от 06.03.98 г. № 273.
23. Сорокина И.А. Деньги. Финансы. Кредит: Учебное пособие. – Краснодар; КГАУ, 2001. – 229 с.
24. Тосунян Г. А. Государственное управление в области финансов и кредита в России: Учебное пособие. - М.: Дело, 1997. – 304 с.
25. Финансы. Денежное обращение. Кредит: Учебник для вузов /Под ред. профессора Г.Б.Поляка. – М.: ЮНИТИ-ДАНА, 2-е изд., 2003. – 512 с.
26. Финансы: Учебник для вузов. /Под ред. проф. Дробозиной Л.А. – М.: ЮНИТИ, 2001.
27. Финансы: Учебник для вузов. /Под ред. проф. М.В. Романовского, проф. О.В. Врублевской, проф. Б.М. Сабанти. – М.: Изд-во «Перспектива», изд-во «Юрист», 2002.
28. Финансы: Учеб. пособие для студентов экономических направлений и специальностей вузов. /Под ред. А.М.Ковалевой. – 4-е изд., перераб. и доп. – М.: Финансы и статистика, 2001. – 382 с.