

МИНИСТЕРСТВО СЕЛЬСКОГО ХОЗЯЙСТВА РФ
Федеральное государственное бюджетное образовательное учреждение
высшего образования
«КУБАНСКИЙ ГОСУДАРСТВЕННЫЙ АГРАРНЫЙ УНИВЕРСИТЕТ»
ИМЕНИ И.Т. ТРУБИЛИНА

АРХИТЕКТУРНО-СТРОИТЕЛЬНЫЙ ФАКУЛЬТЕТ

УТВЕРЖДАЮ

Декан архитектурно-
строительного факультета



доцент

Д.Г. Серый

23.05.

2023 г.

Рабочая программа дисциплины

**ЖЕЛЕЗОБЕТОННЫЕ И КАМЕННЫЕ
КОНСТРУКЦИИ**

(Адаптированная рабочая программа для лиц с ограниченными возможностями здоровья и инвалидов, обучающихся по адаптированным основным профессиональным образовательным программам высшего образования)

Направление подготовки
08.03.01 Строительство

Направленность
Промышленное и гражданское строительство
(программа бакалавриата)


Уровень высшего образования
Бакалавриат

Форма обучения
Очная, очно-заочная

Краснодар
2023


Рабочая программа дисциплины «Железобетонные и каменные конструкции» разработана на основе ФГОС ВО 08.03.01 «Строительство» утвержденного приказом Министерства образования и науки РФ от 31.05.2017 № 481.

Автор:
к.т.н. доцент

 А.К. Рябухин

Рабочая программа обсуждена и рекомендована к утверждению решением кафедры строительных материалов и конструкций от 11.05.2023 г., протокол № 10

Заведующий кафедрой
к.т.н., доцент


 А.К. Рябухин

Рабочая программа одобрена на заседании методической комиссии архитектурно-строительного факультета, протокол от 23.05.2023 г., № 10

Председатель
методической комиссии
кандидат педагогических
наук, доцент

 Г. С. Молотков

Руководитель
основной профессиональной
образовательной программы
канд. техн. наук, профессор

 В.В. Братошевская

1 Цель и задачи освоения дисциплины

Целью освоения дисциплины «Железобетонные и каменные конструкции» является изучение основ проектирования, изготовления, монтажа, усиления железобетонных и каменных конструкций зданий и сооружений. Железобетонные конструкции являются основными строительными конструкциями с обширной областью применения, поэтому техническая подготовка обязательно должна включать углубленное изучение основ теории сопротивления железобетона и проектирования железобетонных конструкций зданий и сооружений.

Задачи

– развитие навыков проектирования и расчетов железобетонных и каменных конструкций, с учетом влияния предварительного напряжения арматуры; расчетов пространственных конструкций зданий и сооружений с учетом требований нормативной документации в строительстве; понимание принципов работы железобетонных конструкций и каменных конструкций, технологии их строительства, ремонта и реконструкции.

2 Перечень планируемых результатов обучения по дисциплине, соотнесенных с планируемыми результатами освоения ОПОП ВО

В результате освоения дисциплины формируются следующие компетенции:

ПК-2. Способность проводить расчетное обоснование и конструирование строительных конструкций зданий и сооружений промышленного и гражданского назначения, а также осуществлять организационно-техническое сопровождение проектных решений

ПК-6. Способность организовывать и проводить оценку технических и технологических решений по обследованию и испытанию строительных конструкций зданий и сооружений промышленного и гражданского назначения

ПК-10. Способность проводить расчетное обоснование и конструирование строительных конструкций зданий и сооружений промышленного и гражданского назначения

ПК-2 Способность организовывать и проводить работы по обследованию и испытанию строительных конструкций зданий и сооружений промышленного и гражданского назначения

ТФ В/01.6 Подготовка к производству отдельных этапов строительных работ

Входной контроль проектной, рабочей и организационно-технологической документации строительства объекта капитального строительства, проекта организации работ по сносу объекта капитального строительства (при его наличии) в объеме, необходимом для производства этапа строительных работ

Организация и контроль выполнения геодезических работ на участке производства этапа строительных работ
Организация оформления и контроль наличия необходимых допусков к производству этапа строительных работ
Ведение исполнительной и учетной документации в процессе подготовки производства этапа строительных работ
Формирование и ведение сведений, документов и материалов по подготовке производства этапа строительных работ, включаемых в информационную модель объекта капитального строительства (при ее наличии)

ТФ В/02.6 Управление производством отдельных этапов строительных работ

Текущий контроль производства этапа строительных работ
Формирование и ведение исполнительной и учетной документации производства этапа строительных работ, сведений, документов и материалов по производству этапа строительных работ, включаемых в информационную модель объекта капитального строительства (при ее наличии)

ТФ В/03.6 Строительный контроль производства отдельных этапов строительных работ

Организация строительного контроля в процессе производства этапа строительных работ
Организация входного контроля строительных материалов, изделий, конструкций и оборудования, используемых при производстве этапа строительных работ
Организация и проведение операционного контроля качества производства видов строительных работ, выполняемых при производстве этапа строительных работ
Контроль выполненных видов скрытых строительных работ, оказывающих влияние на безопасность объекта капитального строительства, контроль выполнения которых не может быть проведен после выполнения других видов строительных работ при производстве этапа строительных работ
Контроль законченных ответственных конструкций (элементов, частей) объекта капитального строительства, участков сетей инженерно-технического обеспечения, оказывающих влияние на безопасность объекта капитального строительства, устранение выявленных дефектов которых невозможно без разборки или повреждения других строительных конструкций (элементов, частей) и участков сетей инженерно-технического обеспечения
Принятие оперативных мер по устранению выявленных строительным контролем недостатков и дефектов производства этапа строительных работ
Ведение исполнительной и учетной документации строительного контроля в процессе производства этапа строительных работ
Формирование и ведение сведений, документов и материалов строительного контроля в процессе производства этапа строительных работ, включаемых в информационную модель объекта капитального строительства (при ее наличии)

ТФ В/03.6 Сдача и приемка выполненных отдельных этапов строительных работ

Подготовка комплекта исполнительной и прилагаемой (технической, доказательной) документации по выполненному этапу строительных работ для приемки заказчиком
Разработка и контроль реализации оперативных мер по устранению выявленных в процессе сдачи и приемки выполненного этапа строительных работ отступлений от требований нормативных правовых актов, документов системы технического регулирования и стандартизации в сфере градостроительной деятельности, проектной, рабочей и организационно-технологической документации строительства объекта капитального строительства, проекта организации работ по сносу объекта капитального строительства

(при его наличии)
Документальное оформление сдачи и приемки выполненного этапа строительных работ

ПК-6 Способность проводить оценку технических и технологических решений в сфере промышленного и гражданского строительства

ТФ В/01.6 Подготовка к производству отдельных этапов строительных работ

Входной контроль проектной, рабочей и организационно-технологической документации строительства объекта капитального строительства, проекта организации работ по сносу объекта капитального строительства (при его наличии) в объеме, необходимом для производства этапа строительных работ
Планирование выполнения подготовительных работ на участке производства этапа строительных работ
Организация оформления и контроль наличия необходимых допусков к производству этапа строительных работ
Ведение исполнительной и учетной документации в процессе подготовки производства этапа строительных работ
Формирование и ведение сведений, документов и материалов по подготовке производства этапа строительных работ, включаемых в информационную модель объекта капитального строительства (при ее наличии)

ТФ В/02.6 Управление производством отдельных этапов строительных работ

Планирование производства этапа строительных работ
Организация производства этапа строительных работ
Текущий контроль производства этапа строительных работ
Планирование материальных и технических ресурсов, используемых при производстве этапа строительных работ
Организация приемки материальных и технических ресурсов, используемых при производстве этапа строительных работ
Контроль распределения и расходования материальных и технических ресурсов, используемых при производстве этапа строительных работ
Формирование и ведение исполнительной и учетной документации производства этапа строительных работ, сведений, документов и материалов по производству этапа строительных работ, включаемых в информационную модель объекта капитального строительства (при ее наличии)

ТФ В/03.6 Строительный контроль производства отдельных этапов строительных работ

Оперативное планирование строительного контроля в процессе производства этапа строительных работ
Организация строительного контроля в процессе производства этапа строительных работ
Принятие оперативных мер по устранению выявленных строительным контролем недостатков и дефектов производства этапа строительных работ
Ведение исполнительной и учетной документации строительного контроля в процессе производства этапа строительных работ
Формирование и ведение сведений, документов и материалов строительного контроля в процессе производства этапа строительных работ, включаемых в информационную модель объекта капитального строительства (при ее наличии)

ТФ В/03.6 Сдача и приемка выполненных отдельных этапов строительных работ

Разработка и контроль реализации оперативных мер по устранению выявленных в про-
--

цессе сдачи и приемки выполненного этапа строительных работ отступлений от требований нормативных правовых актов, документов системы технического регулирования и стандартизации в сфере градостроительной деятельности, проектной, рабочей и организационно-технологической документации строительства объекта капитального строительства, проекта организации работ по сносу объекта капитального строительства (при его наличии)

Документальное оформление сдачи и приемки выполненного этапа строительных работ

ПК-10 Способность проводить расчетное обоснование и конструирование строительных конструкций зданий и сооружений промышленного и гражданского назначения

ТФ В/01.6 Подготовка к производству отдельных этапов строительных работ

Входной контроль проектной, рабочей и организационно-технологической документации строительства объекта капитального строительства, проекта организации работ по сносу объекта капитального строительства (при его наличии) в объеме, необходимом для производства этапа строительных работ

Ведение исполнительной и учетной документации в процессе подготовки производства этапа строительных работ

Формирование и ведение сведений, документов и материалов по подготовке производства этапа строительных работ, включаемых в информационную модель объекта капитального строительства (при ее наличии)

ТФ В/02.6 Управление производством отдельных этапов строительных работ

Формирование и ведение исполнительной и учетной документации производства этапа строительных работ, сведений, документов и материалов по производству этапа строительных работ, включаемых в информационную модель объекта капитального строительства (при ее наличии)

ТФ В/03.6 Строительный контроль производства отдельных этапов строительных работ

Контроль выполненных видов скрытых строительных работ, оказывающих влияние на безопасность объекта капитального строительства, контроль выполнения которых не может быть проведен после выполнения других видов строительных работ при производстве этапа строительных работ

Контроль законченных ответственных конструкций (элементов, частей) объекта капитального строительства, участков сетей инженерно-технического обеспечения, оказывающих влияние на безопасность объекта капитального строительства, устранение выявленных дефектов которых невозможно без разборки или повреждения других строительных конструкций (элементов, частей) и участков сетей инженерно-технического обеспечения

Принятие оперативных мер по устранению выявленных строительным контролем недостатков и дефектов производства этапа строительных работ

Ведение исполнительной и учетной документации строительного контроля в процессе производства этапа строительных работ

Формирование и ведение сведений, документов и материалов строительного контроля в процессе производства этапа строительных работ, включаемых в информационную модель объекта капитального строительства (при ее наличии)

ТФ В/04.6 Сдача и приемка выполненных отдельных этапов строительных работ

Формирование сведений, документов и материалов по выполненному этапу строительных работ, включаемых в информационную модель объекта капитального строительства (при ее наличии), для передачи заказчику

Разработка и контроль реализации оперативных мер по устранению выявленных в про-

цессе сдачи и приемки выполненного этапа строительных работ отступлений от требований нормативных правовых актов, документов системы технического регулирования и стандартизации в сфере градостроительной деятельности, проектной, рабочей и организационно-технологической документации строительства объекта капитального строительства, проекта организации работ по сносу объекта капитального строительства (при его наличии)
Документальное оформление сдачи и приемки выполненного этапа строительных работ

3 Место дисциплины в структуре ОПОП ВО

«Железобетонные и каменные конструкции» является дисциплиной является дисциплиной части, формируемой участниками образовательных отношений ОПОП ВО подготовки обучающихся по направлению 08.03.01 «Строительство», направленность «Промышленное и гражданское строительство».

4 Объем дисциплины (288 часов, 8 зачетных единиц)

Виды учебной работы	Объем, часов	
	Очная	Очно-заочная
Контактная работа	111	59
в том числе:		
— аудиторная по видам учебных занятий	104	52
— лекции	46	22
— практические	58	30
— лабораторные	-	-
— внеаудиторная	7	7
— зачет	1	1
— экзамен	3	3
— защита курсовых работ (проектов)	3	3
Самостоятельная работа	177	229
в том числе:		
— курсовая работа (проект)	72	72
— прочие виды самостоятельной работы	105	157
Итого по дисциплине	288	288

5 Содержание дисциплины

По итогам изучаемого курса студенты очной формы обучения сдают зачет в 5 семестре, экзамен и курсовой проект в 6 семестре, очно-заочной формы обучения - зачет в 5 семестре, экзамен и курсовой проект в 6 семестре.

Дисциплина изучается на очной форме обучения на 3 курсе в 5 и 6 семестрах; на очно-заочной форме обучения на 3 курсе, в 5 и 6 семестрах.

Содержание и структура дисциплины по очной форме обучения

№	Тема. Основные вопросы	Формируемые компетенции	Семестр	Виды учебной работы, включая самостоятельную работу студентов и трудоемкость (в часах)						
				Лекции	в том числе в форме практической подготовки	Практические занятия	в том числе в форме практической подготовки	Лабораторные занятия	в том числе в форме практической подготовки*	Самостоятельная работа
1	Свойства бетона, железобетона. Основные физико-механические свойства бетона, стальной арматуры, железобетона: прочность бетона и его деформативные свойства, при кратковременном и длительном действии нагрузки. Классы прочности бетона при сжатии и растяжении бетона. Арматура. Арматура, назначение, прочностные и деформативные свойства. Классы и марки арматурных сталей. Арматурные сварные изделия. Закладные детали	ПК-2; ПК-6; ПК-10	5	2		4				6
2	Свойства железобетона. Основные физико-механические свойства железобетона. Сцепление арматуры с бетоном. Анкеровка арматуры. Защитный слой бетона, факторы влияющие на назначение толщины защитного слоя бетона	ПК-2; ПК-6; ПК-10	5	2		4				6
3	Методы расчета железобетонных конструкций. Экспериментальные основы теории железобетона и методы расчета железобетонных конструкций. Три стадии напряженно-деформированного состояния нормативных сечений	ПК-2; ПК-6; ПК-10	5	2		4				6
4	Нормативные и расчетные характеристики	ПК-2; ПК-6;	5	2		4				7

№	Тема. Основные вопросы	Формируемые компетенции	Семестр	Виды учебной работы, включая самостоятельную работу студентов и трудоемкость (в часах)						
				Лекции	в том числе в форме практической подготовки	Практические занятия	в том числе в форме практической подготовки	Лабораторные занятия	в том числе в форме практической подготовки*	Самостоятельная работа
	бетона. Коэффициент γ_f ; нормативные и расчетные характеристики бетона. Три категории трещиностойкости ЖБК. Предварительное напряжение в арматуре и бетоне. Потери предварительного напряжения. Усилия обжатия бетона	ПК-10								
5	Расчета прочности нормальных сечений ЖБ элементов. Общий случай расчета прочности нормальных сечений ЖБ элементов. Изгибаемые элементы с одиночным армированием. То же с двойным армированием. Расчет и конструирование. Особенности предельного состояния наклонного сечения. Расчет прочности наклонного сечения. Расчет колонны. Расчет колонны и эскизные конструирования. Расчет фундамента и эскизные конструирования	ПК-2; ПК-6; ПК-10	5	2		4				8
6	Растянутые элементы. Прочность при случайных эксцентриситетах, больших и малых эксцентриситетах, косвенное армирование. Растянутые элементы. Трещиностойкость и перемещения ЖБ элементов. Трещиностойкость и перемещения ЖБ элементов. Каменная кладка. Основы расчета каменной кладки. Проектирование каменных конструкций. Зимняя кладка	ПК-2; ПК-6; ПК-10	5	2		4				8
7	Железобетонные конструкции многоэтаж-	ПК-2; ПК-6;	5	2		4				8

№	Тема. Основные вопросы	Формируемые компетенции	Семестр	Виды учебной работы, включая самостоятельную работу студентов и трудоемкость (в часах)						
				Лекции	в том числе в форме практической подготовки	Практические занятия	в том числе в форме практической подготовки	Лабораторные занятия	в том числе в форме практической подготовки*	Самостоятельная работа
	ных промышленных и гражданских зданий. Железобетонные конструкции многоэтажных промышленных и гражданских зданий. Компонировка конструктивных схем зданий каркасных, бескаркасных и комбинированных систем	ПК-10								
8	Плоские перекрытия балочные и безбалочные. Монолитные и сборные ребристые перекрытия. Плоские безбалочные монолитные и из сборных элементов.	ПК-2; ПК-6; ПК-10	5	4		4				8
9	Конструкции ригелей балочных перекрытий. Расчет и конструирование. Железобетонные фундаменты мелкого заложения	ПК-2; ПК-6; ПК-10	6	2		2				4
10	Конструкции одноэтажных сельскохозяйственных и промышленных зданий. Конструкции одноэтажных сельскохозяйственных и промышленных зданий. Поперечные и продольные рамы. Расчетные схемы. Определение усилий. Плиты покрытия. Балки, фермы. Арки, колонны. Фундаменты	ПК-2; ПК-6; ПК-10	6	2		2				4
11	Пространственные конструкции Пространственные конструкции: складки, купола, тонкостенные своды, цилиндрические оболочки. Конструктивные решения, принципы расчета. Пространственные тон-	ПК-2; ПК-6; ПК-10	6	2		2				4

№	Тема. Основные вопросы	Формируемые компетенции	Семестр	Виды учебной работы, включая самостоятельную работу студентов и трудоемкость (в часах)						
				Лекции	в том числе в форме практической подготовки	Практические занятия	в том числе в форме практической подготовки	Лабораторные занятия	в том числе в форме практической подготовки*	Самостоятельная работа
	костенные конструкции									
12	Особенности расчета тонких оболочек. Безмоментная теория оболочек. Пологие оболочки. Цилиндрические оболочки. Конструктивные решения. Схемы армирования. Практические методы расчета складки, купола, висячие оболочки, тонкостенные своды, конструктивные решения, принципы расчета	ПК-2; ПК-6; ПК-10	6	2		2				4
13	Резервуары, водонапорные башни, подпорные стены.	ПК-2; ПК-6; ПК-10	6	2		2				4
14	Резервуары: цилиндрические, прямоугольные. Водонапорные башни. Подпорные стены. Бункеры и силоса. Принципы расчета и конструирования	ПК-2; ПК-6; ПК-10	6	2		2				4
15	Сейсмические нагрузки. Особенности определения сейсмических нагрузок на здание. Реконструкция зданий и сооружений	ПК-2; ПК-6; ПК-10	6	4		2				4
16	Усиление ж/б конструкций путем наращивания размеров, устройство обоям и рубашек, установки дополнительной арматуры	ПК-2; ПК-6; ПК-10	6	4		4				5
17	Усиление путем изменения статической схемы конструкций с помощью дополнительных опор, затяжек, распорок, шпренгелей и т.п.	ПК-2; ПК-6; ПК-10	6	4		4				6

№	Тема. Основные вопросы	Формируемые компетенции	Семестр	Виды учебной работы, включая самостоятельную работу студентов и трудоемкость (в часах)						
				Лекции	в том числе в форме практической подготовки	Практические занятия	в том числе в форме практической подготовки	Лабораторные занятия	в том числе в форме практической подготовки*	Самостоятельная работа
18	Экологические особенности при реконструкции зданий и сооружений	ПК-2; ПК-6; ПК-10	6	4		4				4
	Курсовой проект									72
Итого				46		58				177

Содержание и структура дисциплины по очно-заочной форме обучения

№ п/п	Тема. Основные вопросы	Формируемые компетенции	Семестр	Виды учебной работы, включая самостоятельную работу студентов и трудоемкость (в часах)						
				Лекции	в том числе в форме практической подготовки	Практические занятия	в том числе в форме практической подготовки	Лабораторные занятия	в том числе в форме практической подготовки*	Самостоятельная работа
1	Свойства бетона, железобетона. Основные физико-механические свойства бетона, стальной арматуры, железобетона: прочность бетона и его деформативные свойства, при кратковременном и длительном действии нагрузки. Классы прочности бетона при сжатии и растяжении бетона. Арматура. Арматура, назначение, прочностные и деформативные свойства. Классы и марки арматурных сталей. Арматурные сварные изделия. Заложные детали	ПК-2; ПК-6; ПК-10	6	0,5	-	-	-	-	-	12

№ п/п	Тема. Основные вопросы	Формируемые компетенции	Семестр	Виды учебной работы, включая самостоятельную работу студентов и трудоемкость (в часах)						
				Лекции	в том числе в форме практи- ческой подго- товки	Прак- тиче- ские занятия	в том числе в фор- ме прак- тиче- ской подго- товки	Лабо- ратор- ные занятия	в том числе в форме прак- тиче- ской подго- товки*	Самосто- ятельная работа
2	Свойства железобетона. Основные физико-механические свойства железобетона. Сцепление арматуры с бетоном. Анкеровка арматуры. Защитный слой бетона, факторы влияющие на назначение толщины защитного слоя бетона	ПК-2; ПК-6; ПК-10	6	0,5	-	0,5	-	-	-	12
3	Методы расчета железобетонных конструкций. Экспериментальные основы теории железобетона и методы расчета железобетонных конструкций. Три стадии напряженно-деформированного состояния нормативных сечений	ПК-2; ПК-6; ПК-10	6	0,5	-	0,5	-	-	-	12
4	Нормативные и расчетные характеристики бетона. Коэффициент γ_f ; нормативные и расчетные характеристики бетона. Три категории трещиностойкости ЖБК. Предварительное напряжение в арматуре и бетоне. Потери предварительного напряжения. Усилия обжатия	ПК-2; ПК-6; ПК-10	6	0,5	-	1	-	-	-	12

№ п/п	Тема. Основные вопросы	Формируемые компетенции	Семестр	Виды учебной работы, включая самостоятельную работу студентов и трудоемкость (в часах)						
				Лекции	в том числе в форме прак- тиче- ской подго- товки	Прак- тиче- ские занятия	в том числе в фор- ме прак- тиче- ской подго- товки	Лабо- ратор- ные занятия	в том числе в форме прак- тиче- ской подго- товки*	Самосто- ятельная работа
	бетона									
5	Расчета прочно- сти нормальных сечений ЖБ эле- ментов. Общий случай расчета прочности нор- мальных сечений ЖБ элементов. Изгибаемые эле- менты с одиноч- ным армировани- ем. То же с двой- ным армировани- ем. Расчет и кон- струирование. Особенности предельного со- стояния наклон- ного сечения. Расчет прочности наклонного сече- ния. Расчет ко- лонны Расчет колонны и эскиз- ные конструиро- вания. Расчет фундамента и эскизные кон- струирования	ПК-2; ПК-6; ПК-10	6	0,5	-	1	-	-	-	12
6	Растянутые эле- менты. Прочность при случайных эксцентрисите- тах, больших и малых эксцентри- ситетах, косвен- ное армирование. Растянутые эле- менты. Трещино- стойкость и пе- ремещения ЖБ элементов. Тре- щиностойкость и перемещения ЖБ элементов. Ка- менная кладка. Основы расчета	ПК-2; ПК-6; ПК-10	6	0,5	-	1	-	-	-	12

№ п/п	Тема. Основные вопросы	Формируемые компетенции	Семестр	Виды учебной работы, включая самостоятельную работу студентов и трудоемкость (в часах)						
				Лекции	в том числе в форме прак- тиче- ской подго- товки	Прак- тиче- ские занятия	в том числе в фор- ме прак- тиче- ской подго- товки	Лабо- ратор- ные занятия	в том числе в форме прак- тиче- ской подго- товки*	Самосто- ятельная работа
	каменной кладки. Проектирование каменных конструкций. Зимняя кладка									
7	Железобетонные конструкции многоэтажных промышленных и гражданских зданий. Железобетонные конструкции многоэтажных промышленных и гражданских зданий. Компонировка конструктивных схем зданий каркасных, бескаркасных и комбинированных систем	ПК-2; ПК-6; ПК-10	6	0,5	-	1	-	-	-	11
8	Плоские перекрытия балочные и безбалочные. Монолитные и сборные ребристые перекрытия. Плоские безбалочные монолитные и из сборных элементов.	ПК-2; ПК-6; ПК-10	6	0,5	-	1	-	-	-	10
9	Конструкции ригелей балочных перекрытий. Расчет и конструирование. Железобетонные фундаменты мелкого заложения	ПК-2; ПК-6; ПК-10	7	1	-	2	-	-	-	7
10	Конструкции одноэтажных сельскохозяйственных и промышленных зданий. Конструкции одноэтажных сель-	ПК-2; ПК-6; ПК-10	7	1	-	2	-	-	-	7

№ п/п	Тема. Основные вопросы	Формируемые компетенции	Семестр	Виды учебной работы, включая самостоятельную работу студентов и трудоемкость (в часах)						
				Лекции	в том числе в форме прак- тиче- ской подго- товки	Прак- тиче- ские занятия	в том числе в фор- ме прак- тиче- ской подго- товки	Лабо- ратор- ные занятия	в том числе в форме прак- тиче- ской подго- товки*	Самосто- ятельная работа
	скохозйствен- ных и промыш- ленных зданий. Поперечные и продольные ра- мы. Расчетные схемы. Опреде- ление усилий. Плиты покрытия. Балки, фермы. Арки, колонны. Фундаменты									
11	Пространствен- ные конструкци- иПространствен- ные конструкции: складки, купола, тонкостенные своды, цилиндри- ческие оболочки. Конструктивные решения, прин- ципы расчета. Пространствен- ные тонкостен- ные конструкции	ПК-2; ПК-6; ПК-10	7	0,5	-	1	-	-	-	7
12	Особенности рас- чета тонких обо- лочек. Безмо- ментная теория оболочек. Поло- гие оболочки. Цилиндрические оболочки. Кон- структивные ре- шения. Схемы армирования. Практические методы расчета складки, купола,	ПК-2; ПК-6; ПК-10	7	0,5	-	1	-	-	-	7

№ п/п	Тема. Основные вопросы	Формируемые компетенции	Семестр	Виды учебной работы, включая самостоятельную работу студентов и трудоемкость (в часах)						
				Лекции	в том числе в форме практи- ческой подго- товки	Прак- тиче- ские занятия	в том числе в фор- ме прак- тиче- ской подго- товки	Лабо- ратор- ные занятия	в том числе в форме прак- тиче- ской подго- товки*	Самосто- ятельная работа
	висячие оболочки, тонкостенные своды, конструктивные решения, принципы расчета									
13	Резервуары, водонапорные башни, подпорные стены.	ПК-2; ПК-6; ПК-10	7	0,5	-	1	-	-	-	7
14	Резервуары: цилиндрические, прямоугольные. Водонапорные башни. Подпорные стены. Бункеры и силоса. Принципы расчета и конструирования	ПК-2; ПК-6; ПК-10	7	0,5	-	1	-	-	-	7
15	Сейсмические нагрузки. Особенности определения сейсмических нагрузок на здание. Реконструкция зданий и сооружений	ПК-2; ПК-6; ПК-10	7	0,5	-	1	-	-	-	7
16	Усиление ж/б конструкций путем наращивания размеров, устройство обоям и рубашек, установки дополнительной арматуры	ПК-2; ПК-6; ПК-10	7	0,5	-	1	-	-	-	6
17	Усиление путем изменения статической схемы конструкций с помощью дополнительных опор,	ПК-2; ПК-6; ПК-10	7	0,5	-	1	-	-	-	6

№ п/п	Тема. Основные вопросы	Формируемые компетенции	Семестр	Виды учебной работы, включая самостоятельную работу студентов и трудоемкость (в часах)						
				Лекции	в том числе в форме прак- тиче- ской подго- товки	Прак- тиче- ские занятия	в том числе в фор- ме прак- тиче- ской подго- товки	Лабо- ратор- ные занятия	в том числе в форме прак- тиче- ской подго- товки*	Самосто- ятельная работа
	затяжек, распо- рок, шпренгелей и т.п.									
18	Экологические особенности при реконструкции зданий и соору- жений	ПК-2; ПК-6; ПК-10	7	0,5	-	1	-	-	-	6
	Курсовая рабо- та(проект)									72
Итого				22		30				229

6 Перечень учебно-методического обеспечения для само- стоятельной работы обучающихся по дисциплине

Методические указания (для самостоятельной работы)

1. Железобетонные и каменные конструкции : Метод. указания по выполнению курсового проекта и самостоятельной работы / сост. А. К. Рябухин, Н. Н. Любарский – Краснодар : КубГАУ, 2019. – 19 с.
<https://kubsau.ru/upload/iblock/7ae/7ae16a2e7596b08c9977e2594847c1aa.pdf>

7 Фонд оценочных средств для проведения промежуточной аттестации

7.1 Перечень компетенций с указанием этапов их формирования в процессе освоения ОПОП ВО

Номер семестра*	Этапы формирования компетенций по дисциплинам, практикам в процессе освоения ОП
ПК-2 Способность организовывать и проводить работы по обследованию и испытанию строительных конструкций зданий и сооружений промышленного и гражданского назначения	
7	Основания и фундаменты зданий и сооружений
5, 6	Железобетонные и каменные конструкции
6, 7	Металлические конструкции

7	Конструкции из дерева и пластмасс
8	Обследование зданий и сооружений
8	Планировка сельских населенных мест
8	Основы реконструкции и реставрации
4	Ознакомительная практика
8	Подготовка к процедуре защиты и защита выпускной квалификационной работы.
ПК-6 Способность проводить оценку технических и технологических решений в сфере промышленного и гражданского строительства	
7	Основания и фундаменты зданий и сооружений
4, 5	Архитектура зданий и сооружений
5, 6	Железобетонные и каменные конструкции
6, 7	Металлические конструкции
7	Конструкции из дерева и пластмасс
8	Обследование зданий и сооружений
4	Ознакомительная практика
8	Подготовка к процедуре защиты и защита выпускной квалификационной работы.
ПК-10 Способность проводить расчетное обоснование и конструирование строительных конструкций зданий и сооружений промышленного и гражданского назначения	
7	Основания и фундаменты зданий и сооружений
4, 5	Строительная механика
5, 6	Железобетонные и каменные конструкции
6, 7	Металлические конструкции
7	Конструкции из дерева и пластмасс
7	Физика среды и ограждающих конструкций
3	Сопротивление материалов
3	Технология конструкционных материалов
6	Исполнительская практика
8	Преддипломная практика
8	Подготовка к процедуре защиты и защита выпускной квалификационной работы.

*Этап формирования компетенции соответствует номеру семестра

7.2 Описание показателей и критериев оценивания компетенций на различных этапах их формирования, описание шкалы оценивания

Планируемые результаты освоения компе- тенции	Уровень освоения				Оценочное средство
	неудовлети- тельно	удовлети- тельно	хорошо	отлично	
ПК-2. Способность организовывать и проводить работы по обследованию и испытанию строи- тельных конструкций зданий и сооружений промышленного и гражданского назначения;					
Знать: нормативно- методические документы, регламентиру- ющие проведе-	Не знает норма- тивно- методические документы, ре- гламентирующие проведение обсле-	Плохо знает нормативно- методические документы, регламентирующи е проведение	Знает норма- тивно- методические документы, регламенти- рующие про-	На высоком уровне зна- ет норма- тивно- методиче- ские доку-	Устный опрос. Курсовой проект.

Планируемые результаты освоения компе- тенции	Уровень освоения				Оценочное средство
	неудовлетвори- тельно	удовлетвори- тельно	хорошо	отлично	
ние обследования (испытаний) строи- тельных кон- струкций зда- ния (сооруже- ния)	дования (испыта- ний) строитель- ных конструкций здания (сооруже- ния)	обследования (испытаний) строительных конструкций здания (сооружения)	ведение об- следования (испытаний) строитель- ных кон- струкций здания (со- оружения)	менты, ре- гламенти- рующие проведение обследова- ния (испы- таний) строитель- ных кон- струкций здания (со- оружения)	Вопросы к зачету Вопросы к экзамену.
Уметь: выполнять об- следование (испытания) строительной конструкции здания (соору- жения) про- мышленного и гражданского назначения	Не умеет выпол- нять обследование (испытания) стро- ительной кон- струкции здания (сооружения) промышленного и гражданского назначения	Плохо умеет выполнять обследование (испытания) строительной конструкции здания (сооружения) промышленного и гражданского назначения	Умеет выполнять обследование (испытания) строительной конструкции здания (сооружения) промышленн ого и гражданского назначения	На высоком уровне уме- ет выпол- нять обсле- дование (испытания) строитель- ной кон- струкции здания (со- оружения) промыш- ленного и гражданско- го назначе- ния	
Владеть: навыками об- работки ре- зультатов об- следования (испытания) строительной конструкции здания (соору- жения) про- мышленного и гражданского назначения	Не владеет навы- ками обработки результатов об- следования (испы- тания) строитель- ной конструкции здания (сооруже- ния) промышлен- ного и граждан- ского назначения	Плохо владеет навыками обработки результатов обследования (испытания) строительной конструкции здания (сооружения) промышленного и гражданского назначения	Владеет навыками обработки результатов обследования (испытания) строительной конструкции здания (сооружения) промышленн ого и гражданского назначения	На высоком уровне вла- деет навы- ками обра- ботки ре- зультатов обследова- ния (испы- тания) стро- ительной кон- струк- ции здания (сооруже- ния) про- мышленно- го и граж- данского назначения	
ПК-6. Способность проводить оценку технических и технологических решений в сфере промышленного и гражданского строительства.					
Знать: нормативно- технические документы, устанавливаю-	Не знает норма- тивно- технические до- кументы, уста- навливающие	Плохо знает нормативно- технические до- кументы, уста- навливающие	Знает нор- мативно- технические документы, устанавли-	На высоком уровне зна- ет норма- тивно- технические	Устный опрос. Курсовой проект.

Планируемые результаты освоения компетенции	Уровень освоения				Оценочное средство
	неудовлетвори- тельно	удовлетвори- тельно	хорошо	отлично	
щие требования к зданиям (сооружениям) промышленного и гражданского назначения	требования к зданиям (сооружениям) промышленного и гражданского назначения	требования к зданиям (сооружениям) промышленного и гражданского назначения	вающие требования к зданиям (сооружениям) промышленного и гражданского назначения	документы, устанавливающие требования к зданиям (сооружениям) промышленного и гражданского назначения	Вопросы к зачету Вопросы к экзамену
Уметь: выбирать и систематизировать информацию об основных параметрах технических и технологических решений в сфере промышленного и гражданского строительства	Не умеет выбирать и систематизировать информацию об основных параметрах технических и технологических решений в сфере промышленного и гражданского строительства	Плохо умеет выбирать и систематизировать информацию об основных параметрах технических и технологических решений в сфере промышленного и гражданского строительства	Умеет выбирать и систематизировать информацию об основных параметрах технических и технологических решений в сфере промышленного и гражданского строительства	На высоком уровне умеет выбирать и систематизировать информацию об основных параметрах технических и технологических решений в сфере промышленного и гражданского строительства	
Владеть: навыками оценки технических и технологических решений в сфере промышленного и гражданского строительства на соответствие нормативно-техническим документам	Не владеет навыками оценки технических и технологических решений в сфере промышленного и гражданского строительства на соответствие нормативно-техническим документам	Плохо владеет навыками оценки технических и технологических решений в сфере промышленного и гражданского строительства на соответствие нормативно-техническим документам	Владеет навыками оценки технических и технологических решений в сфере промышленного и гражданского строительства на соответствие нормативно-техническим документам	На высоком уровне владеет навыками оценки технических и технологических решений в сфере промышленного и гражданского строительства на соответствие нормативно-техническим документам	
ПК-10. Способность проводить расчетное обоснование и конструирование строительных кон-					

Планируемые результаты освоения компе- тенции	Уровень освоения				Оценочное средство
	неудовлетвори- тельно	удовлетвори- тельно	хорошо	отлично	
струкций зданий и сооружений промышленного и гражданского назначения.					
Знать: нормативно- технические документы, устанавливаю- щие требова- ния к расчёт- ному обосно- ванию проект- ного решения здания (соору- жения) про- мышленного и гражданского назначения	Не знает: нормативно- технические до- кументы, уста- навливающие требования к расчётному обоснованию проектного ре- шения здания (сооружения) промышленного и гражданского назначения	Слабо знает: нормативно- технические до- кументы, уста- навливающие требования к расчётному обоснованию проектного ре- шения здания (сооружения) промышленного и гражданского назначения	Знает: нормативно- технические документы, устанавли- вающие требования к расчётно- му обосно- ванию про- ектного ре- шения зда- ния (соору- жения) про- мышленно- го и граж- данского назначения	На высоком уровне зна- ет: нормативно- технические документы, устанавли- вающие требования к расчётно- му обосно- ванию про- ектного ре- шения зда- ния (соору- жения) про- мышленно- го и граж- данского назначения	Устный опрос. Курсовой проект. Вопросы к зачету Вопросы к экзамену
Уметь: выбирать ме- тодики расчёт- ного обоснова- ния проектного решения кон- струкции зда- ния (сооруже- ния) промыш- ленного и гражданского назначения	Не умеет: выбирать мето- дики расчётного обоснования проектного ре- шения кон- струкции здания (сооружения) промышленного и гражданского назначения	Слабо умеет: выбирать мето- дики расчётного обоснования проектного ре- шения кон- струкции здания (сооружения) промышленного и гражданского назначения	Умеет: выбирать методику расчётного обоснования проектного решения кон- струк- ции здания (сооруже- ния) про- мышленно- го и граж- данского назначения	На высоком уровне умеет: выбирать методику расчётного обоснования проектного решения кон- струк- ции здания (сооруже- ния) про- мышленно- го и граж- данского назначения	
Владеть: основными навыками вы- полнения рас- четов строи- тельной кон- струкции, зда- ния (сооруже- ния), основа- ния по первой, второй группам предельных состояний	Не владеет: основными навыками вы- полнения расче- тов строитель- ной конструк- ции, здания (со- оружения), ос- нования по пер- вой, второй группам пре- дельных состоя- ний	Слабо владеет: основными навыками вы- полнения расче- тов строитель- ной конструк- ции, здания (со- оружения), ос- нования по пер- вой, второй группам пре- дельных состоя- ний	Владеет: основными навыками выполнения расчетов строитель- ной кон- струкции, здания (со- оружения), основания по первой, второй группам предельных	На высоком уровне владеет: основными навыками выполнения расчетов строитель- ной кон- струкции, здания (со- оружения), основания по первой, второй	

Планируемые результаты освоения компетенции	Уровень освоения				Оценочное средство
	неудовлетворительно	удовлетворительно	хорошо	отлично	
			состояний	группам предельных состояний	

7.3 Типовые контрольные задания или иные материалы, необходимые для оценки знаний, умений, навыков, характеризующих этапы формирования компетенций в процессе освоения ОПОП ВО

Устный опрос - наиболее распространенный метод контроля знаний студентов. Вопросы фронтальной проверки формируются на занятии и являются составной частью вопросов к экзамену.

Курсовой проект

Курсовой проект является проверкой знаний, практических графических умений и навыков, полученных в процессе аудиторного и самостоятельного изучения определенных тем дисциплины. Курсовой проект выполняется в виде отчета с расчетами с приложением необходимых расчетных схем и чертежей.

Вариант типового задания на разработку курсового проекта ИСХОДНЫЕ ДАННЫЕ ДЛЯ РАСЧЕТА И ПРОЕКТИРОВАНИЯ:

- Для расчета в качестве исходных данных принято здание прямоугольное в плане, с размерами 24х30м, на крыше здания предусмотрена дополнительная нагрузка (вертолетная площадка), также на крыше здания из плит по периметру в зоне сопряжения плиты и колонны на консольном выносе расположен монумент (величина консоли и вес монумента принят по заданию), стены конструктивно приняты, как объединяющие перегородки между всеми колоннами.
- Шаг колонн: 6х6м;
- Колонны сечением 0,8х0,8м;
- Количество этажей: 26 этажей;
- Толщина плиты покрытия: 0,3м;
- Толщина плиты перекрытия: 0,2м;
- Толщина внешних стен: 0,5м;
- Толщина перегородок: 0,25м;
- Высота этажа: 3м;
- Размеры консоли: 1,65х0,3 м;
- Нагрузка на консоли: 1,65 т;
- Исходные данные отражены на листе №1 графической части.

Пример расчетов в отчете курсового проекта

2) от плиты перекрытия:

$$P = V \cdot Q = 30 \cdot 24 \cdot 0,2 \cdot 2,4 = 345,6 \text{ (т);}$$

3) от всех колонн на этаже:

$$P = V \cdot Q = 0,8 \cdot 0,8 \cdot 3 \cdot 2,4 \cdot 30 = 138,24 \text{ (т);}$$

4) от всех внешних стен на этаже:

$$P = V \cdot Q = 0,5 \cdot 108 \cdot 3 \cdot 2,4 = 388,8 \text{ (т);}$$

5) от всех перегородок на этаже:

$$P = V \cdot Q = 132 \cdot 0,25 \cdot 3 \cdot 2,4 = 237,6 \text{ (т);}$$

Временные нагрузки:

1) от людей $P = 200 \text{ (кг/м)};$

$$P = S \cdot P = 30 \cdot 24 \cdot 200 = 144 \text{ (т);}$$

2) от вертолётной площадки нагрузка принята по СП 20.13330-2011 таблица

8.4, $P = 700 \text{ (кг/м)};$

$$P = S \cdot P = 720 \cdot 0,7 = 504 \text{ (т);}$$

3) от снега:

$$S_0 = 0,7 \cdot C_{\text{сн}} \cdot C_{\text{т}} \cdot \mu \cdot S_{\text{сн}} = 0,7 \cdot 1 \cdot 1 \cdot 120 = 84 \text{ (кг/м}^2\text{);}$$

$C_{\text{сн}} = 1$ – коэффициент, учитывающий снос снега с покрытий;

$C_{\text{т}} = 1$ – термический коэффициент;

$\mu = 1$ – коэффициент перехода от веса снегового покрова земли к снеговой нагрузке на покрытие;

$S_{\text{сн}} = 120 \text{ кг/м}^2 = 1,2 \text{ (кПа)}$ вес снегового покрова на м^2 ;

$$S = S_0 \cdot S = 0,84 \cdot 30 \cdot 24 = 60,48 \text{ (т);}$$

Тогда общий вес здания (26 этажей):

$$P_{\text{общ}} = 33837 \text{ (т).}$$

Проверка: вес одного кубического метра здания:

$$P_{\text{общ}} / V_{\text{зд}} = 33837 / 56160 = 0,603 \text{ (т/м}^3\text{)} – \text{верно (т.к. среднее значение для подобных зданий составляет } 0,5 \text{ т/м}^3\text{).}$$

Нагрузка на колонну первого этажа:

$$N_{\text{сн}} = P_{\text{общ}} / n = 33837 / 30 = 1127,9 \text{ (т);}$$

2. РАСЧЕТ ПРОЧНОСТИ НОРМАЛЬНОГО СЕЧЕНИЯ КОЛОННЫ:

$$N \leq \varphi \cdot [R_b \cdot A_b + R_{sc} \cdot (A_s + A_s')];$$

$R_b = 15,3 \text{ (МПа)}$ – расчетное сопротивление бетона;

A_s и A_s' – площадь арматуры сжатой и растянутой зоны;

φ – коэффициент, учитывающий гибкость колонны (как допущение, принимаем в расчет $\varphi = 0,9$);

$R_s = 365 \text{ (Мпа)}$ – расчетное сопротивление стали;

Нагрузка на колонну

$$N_{\text{сн}} = 10,86 \text{ (МН);}$$

Выразим необходимую площадь армирования как:

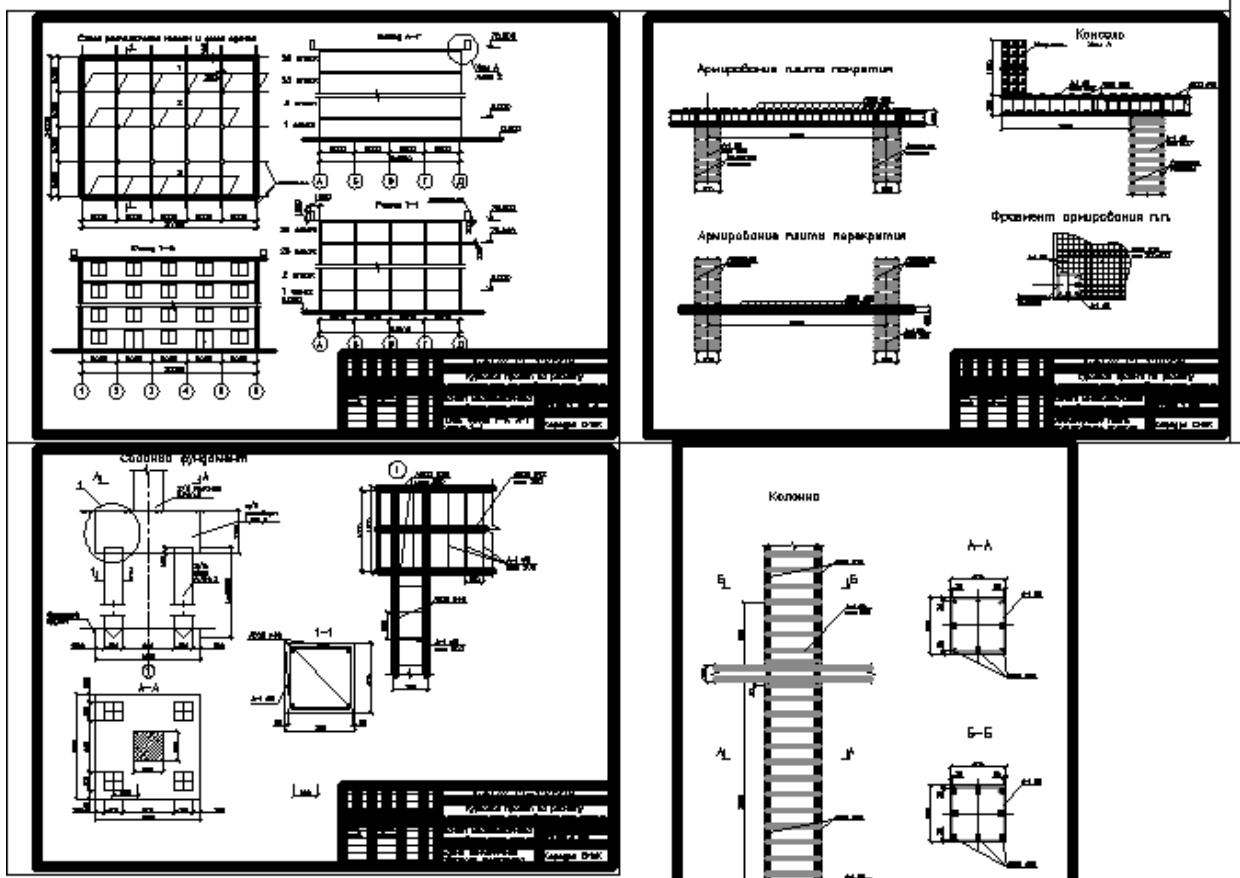
$$A_{s \text{ req}} \geq \frac{N - \varphi \cdot R_b \cdot A_b}{\varphi \cdot R_{sc}};$$

Для сечения колонны $0,8 \cdot 0,8 \text{ (м)}$:

$$A_{s \text{ req}} = 75,08 \text{ (см}^2\text{);}$$

По таблице расчетных площадей поперечных сечений арматуры, а также с учетом рекомендаций по армированию колонн (расположения

Пример чертежей в курсовом проекте



Зачет по дисциплине «Железобетонные и каменные конструкции» Вопросы к зачету

1. Сущность железобетона. Область применения железобетона

2. Краткие исторические сведения о возникновении и развитии железобетона
3. Бетон для железобетонных конструкций
4. Усадка и набухание бетона
5. Классы и марки бетона
6. Кубиковая и призмная прочность бетона при сжатии
7. Прочность бетона при растяжении, срезе и скалывании
8. Прочность бетона при длительном действии нагрузки
9. Прочность бетона при многократном нагружении
10. Динамическая прочность бетона
11. Деформация бетона: объемная, при однократном нагружении кратковременной нагрузкой
12. Деформации при длительном действии нагрузки
13. Деформации при многократно повторяемом действии нагрузки
14. Предельные деформации
15. Модуль деформации
16. Назначения и виды арматуры
17. Механические свойства арматурных сталей
18. Классификация арматуры. Применение ее в конструкциях
19. Арматурные сварные изделия. Арматурные проволочные изделия
20. Соединения арматуры

Экзамен по дисциплине «Железобетонные и каменные конструкции»

Экзамен по дисциплине имеет целью проверить и оценить уровень усвоения теоретического материала и умение выполнения практического задания.

Вопросы к экзамену

1. Сущность железобетона. Область применения железобетона
2. Краткие исторические сведения о возникновении и развитии железобетона
3. Бетон для железобетонных конструкций
4. Усадка и набухание бетона
5. Классы и марки бетона
6. Кубиковая и призмная прочность бетона при сжатии
7. Прочность бетона при растяжении, срезе и скалывании
8. Прочность бетона при длительном действии нагрузки
9. Прочность бетона при многократном нагружении
10. Динамическая прочность бетона
11. Деформация бетона: объемная, при однократном нагружении кратковременной нагрузкой
12. Деформации при длительном действии нагрузки
13. Деформации при многократно повторяемом действии нагрузки
14. Предельные деформации
15. Модуль деформации

16. Назначения и виды арматуры
17. Механические свойства арматурных сталей
18. Классификация арматуры. Применение ее в конструкциях
19. Арматурные сварные изделия. Арматурные проволочные изделия
20. Соединения арматуры
21. Железобетон. Особенности производства железобетона: конвейерная, поточно-агрегатная, стендовая технологии
22. Сущность предварительно напряженного железобетона
23. Сцепление арматуры с бетоном. Анкеровка арматуры в бетоне
24. Усадка железобетона. Ползучесть бетона
25. Защитный слой бетона
26. Напряженно-деформированное состояние ЖБ элемента при осевом растяжении
27. Напряженно-деформированное состояние ЖБ элемента при осевом сжатии
28. Напряженно-деформированное состояние ЖБ элемента при изгибе
29. Расчет прочности изгибаемых элементов по нормальным сечениям
30. Метод расчета по предельным состояниям: две группы предельных состояний, классификация нагрузок. Основные положения расчета
31. Нормативные и расчетные сопротивления бетона и арматуры
32. Предварительные напряжения в арматуре и бетоне. Потери предварительных напряжений в арматуре
33. Геометрические характеристики ЖБ сечения
34. Граничная высота сжатой зоны бетона
35. Расчет прочности по нормальным сечениям элементов прямоугольного профиля с одиночной арматурой
36. То же с двойной арматурой
37. То же, элементы таврового и двутаврового профиля
38. Расчет прочности по наклонным сечениям
39. То же, по моменту
40. Конструирование арматурных изделий изгибаемых элементов
41. Сжатые элементы. Конструктивные особенности
42. Расчет элементов со случайными эксцентриситетами
43. Расчет элементов с большими эксцентриситетами
44. Расчет элементов с малыми эксцентриситетами
45. Учет продольного изгиба
46. Расчет растянутых элементов по прочности нормальных сечений
47. Расчет ЖБ элементов по образованию трещин: а) элементов, подвергающихся действию осевых усилий; б) элементов, подвергающихся изгибу и действию внецентренно приложенных продольных усилий
48. Расчет наклонных сечений по образованию трещин
49. Определение деформаций при отсутствии трещин
50. Определение деформаций элементов, работающих с трещинами в растянутой зоне
51. Расчет железобетонных элементов по раскрытию трещин

52. Расчет железобетонных элементов по раскрытию трещин

7.4 Методические материалы, определяющие процедуры оценивания знаний, умений, навыков характеризующих этапы формирования компетенций

Контроль освоения дисциплины и оценка знаний обучающихся по дисциплине производится в соответствии с Пл КубГАУ 2.5.1 «Текущий контроль успеваемости и промежуточная аттестация обучающихся».

Требования к проведению устного опроса

Фронтальная устная проверка проводится на каждом лабораторном занятии в течение 5-10 минут. При устном контроле устанавливается непосредственный контакт между преподавателем и студентом, в процессе которого преподаватель определяет: степень усвоения лекционного и самостоятельно изученного учебного материала; степень осознания учебного материала; готовность студентов к практическому решению задач. Результатом устного вопроса является повторение, углубление и закрепление теоретического материала; побуждение студентов к систематической работе; вскрытие недостатков в подготовке студентов, выяснение причин непонимания учебного материала, корректировка знаний; проверка выполнения домашнего задания.

Критериями оценки, шкала оценивания устного опроса

Оценка «**отлично**» - ответ в полной мере раскрывает всю тематику вопроса, не требует корректировки.

Оценка «**хорошо**» - ответ раскрывает тематику вопроса, при этом имеются некоторые неточности.

Оценка «**удовлетворительно**» - ответ не полный, тематика вопроса не раскрыта.

Оценка «**неудовлетворительно**» - нет ответа или ответ не связан с тематикой вопроса.

Требования к выполнению курсового проекта

Курсовой проект является проверкой знаний, практических графических умений и навыков, полученных в процессе аудиторного и самостоятельного изучения определенных тем дисциплины. Курсовой проект выполняется в виде отчета с расчетами с приложением необходимых расчетных схем и чертежей.

Критерии оценки, шкала оценивания курсового проекта

Оценка «**отлично**» выставляется при условии, что студент справился с заданием в полном объеме за установленное время без ошибок или с минимальным количеством ошибок. Выполнены все методические указания по данной теме.

Оценка «**хорошо**» выставляется при условии выполнении не менее 75% задания, содержащие отдельные легко исправимые недостатки второ-

степенного характера. Выполнены все методические указания по данной теме.

Оценка **«удовлетворительно»** выставляется при условии выполнении не менее 50% задания, имеются негрубые ошибки. Методические указания по данной теме выполнены частично. Низкое качество графического выполнения и оформления отчета, схем и чертежей.

Оценка **«неудовлетворительно»** выставляется при условии отсутствия или неверного выполнения задания. Методические указания по данной теме не выполнены. Низкое качество графического выполнения и оформления отчета, схем и чертежей.

Зачет

Критерии оценки на зачете

Оценка **«зачтено»** выставляется обучающемуся, который показал знание основного материала учебной программы в объеме, достаточном и необходимым для дальнейшей учебы и предстоящей работы по специальности, справился с выполнением заданий, предусмотренных учебной программой, знаком с основной литературой, рекомендованной учебной программой. Как правило, оценка **«удовлетворительно»** выставляется обучающемуся, допустившему погрешности в ответах на экзамене или выполнении экзаменационных заданий, но обладающему необходимыми знаниями под руководством преподавателя для устранения этих погрешностей, нарушающему последовательность в изложении учебного материала и испытывающему затруднения при выполнении практических работ.

Оценка **«не зачтено»** выставляется обучающемуся, не знающему основной части материала учебной программы, допускающему принципиальные ошибки в выполнении предусмотренных учебной программой заданий, неуверенно с большими затруднениями выполняющему практические работы. Как правило, оценка **«не зачтено»** выставляется обучающемуся, который не может продолжить обучение или приступить к деятельности по специальности по окончании университета без дополнительных занятий по соответствующей дисциплине.

Экзамен

Критерии оценки на экзамене

Оценка **«отлично»** выставляется обучающемуся, который обладает всесторонними, систематизированными и глубокими знаниями материала учебной программы, умеет свободно выполнять задания, предусмотренные учебной программой, усвоил основную и ознакомился с дополнительной литературой, рекомендованной учебной программой. Как правило, оценка **«отлично»** выставляется обучающемуся усвоившему взаимосвязь основных положений и понятий дисциплины в их значении для приобретаемой специальности, проявившему творческие способности в понимании, изложении и использовании учебного материала, правильно обосновывающему принятые

решения, владеющему разносторонними навыками и приемами выполнения практических работ.

Оценка «хорошо» выставляется обучающемуся, обнаружившему полное знание материала учебной программы, успешно выполняющему предусмотренные учебной программой задания, усвоившему материал основной литературы, рекомендованной учебной программой. Как правило, оценка «хорошо» выставляется обучающемуся, показавшему систематизированный характер знаний по дисциплине, способному к самостоятельному пополнению знаний в ходе дальнейшей учебной и профессиональной деятельности, правильно применяющему теоретические положения при решении практических вопросов и задач, владеющему необходимыми навыками и приемами выполнения практических работ.

Оценка «удовлетворительно» выставляется обучающемуся, который показал знание основного материала учебной программы в объеме, достаточном и необходимым для дальнейшей учебы и предстоящей работы по специальности, справился с выполнением заданий, предусмотренных учебной программой, знаком с основной литературой, рекомендованной учебной программой. Как правило, оценка «удовлетворительно» выставляется обучающемуся, допустившему погрешности в ответах на экзамене или выполнении экзаменационных заданий, но обладающему необходимыми знаниями под руководством преподавателя для устранения этих погрешностей, нарушающему последовательность в изложении учебного материала и испытывающему затруднения при выполнении практических работ.

Оценка «неудовлетворительно» выставляется обучающемуся, не знающему основной части материала учебной программы, допускающему принципиальные ошибки в выполнении предусмотренных учебной программой заданий, неуверенно с большими затруднениями выполняющему практические работы. Как правило, оценка «неудовлетворительно» выставляется обучающемуся, который не может продолжить обучение или приступить к деятельности по специальности по окончании университета без дополнительных занятий по соответствующей дисциплине.

8 Перечень основной и дополнительной учебной литературы

Основная учебная литература

1. Божков В.И., Лейер Д.В. Задание и методические указания по выполнению курсового проекта «Расчет и конструирование каркаса многоэтажного промышленного здания» для студентов, обучающихся по направлению «Строительство» (бакалавры) (для очной и заочной формы обучения). Краснодар, КГАУ, 2012. – 147 с.

https://edu.kubsau.ru/file.php/108/03.Uchebnoe_posobie_po_ZHBK.pdf

2. Рябухин, А. К. Железобетонные конструкции высотных зданий: учебное пособие / А. К. Рябухин, Д. В. Лейер // Краснодар, КГАУ, 2017. — Режим доступа:

https://edu.kubsau.ru/file.php/108/Posobie_po_ZHBK_speckurs_.pdf

3. Румянцева, И. А. Проектирование многоэтажного промышленного здания из монолитных железобетонных конструкций : методические рекомендации / И. А. Румянцева. - 2-е изд., доп. - Москва : МГАВТ, 2012. - 93 с. - Текст : электронный. - URL: <https://znanium.com/catalog/product/419216>

Дополнительная учебная литература

1. Басов, Ю. К. Железобетонные и каменные конструкции [Электронный ресурс] : учебное пособие / Ю. К. Басов, С. В. Зайцева. — Электрон. текстовые данные. — М. : Российский университет дружбы народов, 2010. — 100 с. — 978-5-209-03465-0. — Режим доступа: <http://www.iprbookshop.ru/11403.html>

2. Бородачев, Н. А. Курсовое проектирование железобетонных и каменных конструкций в диалоге с ЭВМ [Электронный ресурс] : учебное пособие / Н. А. Бородачев. — Электрон. текстовые данные. — Самара : Самарский государственный архитектурно-строительный университет, ЭБС АСВ, 2012. — 304 с. — 978-5-9585-0474-9. — Режим доступа: <http://www.iprbookshop.ru/20474.html>

3. Смоляго, Г. А. Основы курса Железобетонные и каменные конструкции [Электронный ресурс] : учебное пособие / Г. А. Смоляго, В. И. Дронов. — Электрон. текстовые данные. — Белгород : Белгородский государственный технологический университет им. В.Г. Шухова, ЭБС АСВ, 2011. — 203 с. — 978-5-361-00142-2. — Режим доступа: <http://www.iprbookshop.ru/28873.html>

4. Современные проблемы расчета и проектирования железобетонных конструкций многоэтажных зданий [Электронный ресурс] : сборник докладов Международной научной конференции, посвященной 100-летию со дня рождения П.Ф. Дроздова / Н. И. Сенин, П. Ф. Дроздова, П. А. Акимов [и др.] ; под ред. А. Г. Тамразян. — Электрон. текстовые данные. — М. : Московский государственный строительный университет, ЭБС АСВ, 2013. — 328 с. — 978-5-7264-0758-6. — Режим доступа: <http://www.iprbookshop.ru/23742.html>

5. Малахова, А. Н. Проектирование железобетонных конструкций с использованием программного комплекса ЛИРА [Электронный ресурс] : учебное пособие / А. Н. Малахова, М. А. Мухин. — Электрон. текстовые данные. — М. : Московский государственный строительный университет, ЭБС АСВ, 2011. — 120 с. — 978-5-7264-1059-3. — Режим доступа: <http://www.iprbookshop.ru/57054.html>

9 Перечень ресурсов информационно-телекоммуникационной сети «Интернет»

№	Наименование	Тематика	Ссылка
1.	Znaniyum.com	Универсальная	https://znaniyum.com/
2.	IPRbook	Универсальная	http://www.iprbookshop.ru/
3.	Образовательный портал КубГАУ	Универсальная	https://edu.kubsau.ru/

– рекомендуемые интернет сайты:

1. Базы данных, информационно-справочные и поисковые системы – <http://ru.wikipedia.org>
2. Каталог Государственных стандартов – <http://stroyinf.ru/cgi-bin/mck/gost.cgi>
3. Научная электронная библиотека – <https://eLIBRARY.ru>
4. Образовательный портал КубГАУ [Электронный ресурс]: Режим доступа: <https://edu.kubsau.ru>
5. Федеральный портал «Российское образование» – <http://edu.ru>
6. Черчение. Каталог. Единое окно доступа к образовательным ресурсам – <http://window.edu.ru>
7. Специализированный портал для инженеров – <http://dwg.ru>

10 Методические указания для обучающихся по освоению дисциплины

1. Железобетонные и каменные конструкции : Метод. указания по выполнению курсового проекта и самостоятельной работы / сост. А. К. Рябухин, Н. Н. Любарский – Краснодар : КубГАУ, 2019. – 19 с.

<https://kubsau.ru/upload/iblock/7ae/7ae16a2e7596b08c9977e2594847c1aa.pdf>

2. Божков В.И., Лейер Д.В. Задание и методические указания по выполнению курсового проекта «Расчет и конструирование каркаса многоэтажного промышленного здания» для студентов, обучающихся по направлению «Строительство» (бакалавры) (для очной и заочной формы обучения). Краснодар, КГАУ, 2012. – 147 с.

https://edu.kubsau.ru/file.php/108/03.Uchebnoe_posobie_po_ZHBK.pdf

3. Рябухин, А. К. Железобетонные конструкции высотных зданий: учебное пособие / А. К. Рябухин, Д. В. Лейер // Краснодар, КГАУ, 2017. — Режим доступа:

https://edu.kubsau.ru/file.php/108/Posobie_po_ZHBK_speckurs_.pdf

11 Перечень информационных технологий, используемых при осуществлении образовательного процесса по дисциплине, включая перечень программного обеспечения и информационных справочных систем

Информационные технологии, используемые при осуществлении образовательного процесса по дисциплине позволяют: обеспечить взаимодействие между участниками образовательного процесса, в том числе синхронное и (или) асинхронное взаимодействие посредством сети "Интернет"; фиксировать ход образовательного процесса, результатов промежуточной аттестации по дисциплине и результатов освоения образовательной программы; организовать процесс образования путем визуализации изучаемой информации посредством использования презентаций, учебных фильмов; контролировать результаты обучения на основе компьютерного тестирования.

Перечень лицензионного ПО

№	Наименование	Краткое описание
1	Microsoft Windows	Операционная система
2	Microsoft Office (включает Word, Excel, PowerPoint)	Пакет офисных приложений
3	Microsoft Visio	Схемы и диаграммы
4	Autodesk Autocad	САПР
5	Система тестирования INDIGO	Тестирование

Перечень профессиональных баз данных и информационных справочных систем

№	Наименование	Тематика	Электронный адрес
1	Научная электронная библиотека eLibrary	Универсальная	https://elibrary.ru/
2	DWG.ru	Универсальная	http://dwg.ru
3	КонсультантПлюс	Правовая	https://www.consultant.ru/

Доступ к сети Интернет, доступ в электронную информационно-образовательную среду университета.

12. Материально-техническое обеспечение обучения по дисциплине для лиц с ОВЗ и инвалидов

Входная группа в главный учебный корпус оборудован пандусом, кнопкой вызова, тактильными табличками, опорными поручнями, предупреждающими знаками, доступ-

ным расширенным входом, в корпусе есть специально оборудованная санитарная комната. Для перемещения инвалидов и ЛОВЗ в помещении имеется передвижной гусеничный ступенькоход. Корпус оснащен противопожарной звуковой и визуальной сигнализацией

№ п/п	Наименование учебных предметов, курсов, дисциплин (модулей), практики, иных видов учебной деятельности, предусмотренных учебным планом образовательной программы	Наименование помещений для проведения всех видов учебной деятельности, предусмотренной учебным планом, в том числе помещения для самостоятельной работы, с указанием перечня основного оборудования, учебно-наглядных пособий и используемого программного обеспечения	Адрес (местоположение) помещений для проведения всех видов учебной деятельности, предусмотренной учебным планом (в случае реализации образовательной программы в сетевой форме дополнительно указывается наименование организации, с которой заключен договор)
1	2	3	4
	Железобетонные и каменные конструкции	Помещение №221 ГУК, площадь — 101 м²; посадочных мест 95, учебная аудитория для проведения занятий лекционного типа, занятий семинарского типа, курсового проектирования (выполнения курсовых работ), групповых и индивидуальных консультаций, текущего контроля и промежуточной аттестации, в том числе для обучающихся с инвалидностью и ОВЗ специализированная мебель (учебная доска, учебная мебель), в том числе для обучающихся с инвалидностью и ОВЗ; технические средства обучения, наборы демонстрационного оборудования и учебно-наглядных пособий (ноутбук, проектор, экран), в том числе для обучающихся с инвалидностью и ОВЗ	350044, Краснодарский край, г. Краснодар, ул. им. Калинина, 13
	Железобетонные и каменные конструкции	114 ЗОО учебная аудитория для проведения занятий семинарского типа, курсового проектирования (выполнения курсовых работ), групповых и индивидуальных консультаций, текущего контроля и промежуточной аттестации, в том числе для обучающихся с инвалидностью и ОВЗ Помещение №114 ЗОО, посадочных мест — 25; площадь — 43м²; учебная аудитория для проведения занятий семинарского типа, курсового проектирования (выполнения курсовых работ), групповых и индивидуальных консультаций, текущего контроля и промежуточной аттестации, в том числе для обучающихся с инвалидностью и ОВЗ специализированная мебель(учебная доска, учебная мебель), в том числе для обучающихся с инвалидностью и ОВЗ Помещение №221 ГУК, площадь — 101м²; посадочных мест — 95; учебная аудитория для проведения учебных занятий, для самостоятельной работы обучающихся, в том числе для обучающихся с инвалидностью и ОВЗ специализированная мебель (учебная доска, учебная мебель), в т.ч для обучающихся с инвалидностью и ОВЗ; технические средства обучения, наборы	350044, Краснодарский край, г. Краснодар, ул. им. Калинина, 13

	<p>демонстрационного оборудования и учебно-наглядных пособий (ноутбук, проектор, экран), в т.ч для обучающихся с инвалидностью и ОВЗ; программное обеспечение: Windows, Office.</p> <p>Помещение №114 ЗОО, площадь — 43м²; посадочных мест — 25; учебная аудитория для проведения учебных занятий, для самостоятельной работы обучающихся, в том числе для обучающихся с инвалидностью и ОВЗ специализированная мебель (учебная доска, учебная мебель), в том числе для обучающихся с инвалидностью и ОВЗ</p>	
--	--	--

13. Особенности организации обучения лиц с ОВЗ и инвалидов

Для инвалидов и лиц с ОВЗ может изменяться объём дисциплины (модуля) в часах, выделенных на контактную работу обучающегося с преподавателем (по видам учебных занятий) и на самостоятельную работу обучающегося (при этом не увеличивается количество зачётных единиц, выделенных на освоение дисциплины).

Фонды оценочных средств адаптируются к ограничениям здоровья и восприятия информации обучающимися.

Основные формы представления оценочных средств – в печатной форме или в форме электронного документа.

Формы контроля и оценки результатов обучения инвалидов и лиц с ОВЗ

Категории студентов с ОВЗ и инвалидностью	Форма контроля и оценки результатов обучения
<i>С нарушением зрения</i>	<ul style="list-style-type: none"> – устная проверка: дискуссии, тренинги, круглые столы, собеседования, устные коллоквиумы и др.; – с использованием компьютера и специального ПО: работа с электронными образовательными ресурсами, тестирование, рефераты, курсовые проекты, дистанционные формы, если позволяет острота зрения - графические работы и др.; <p>при возможности письменная проверка с использованием рельефно-точечной системы Брайля, увеличенного шрифта, использование специальных технических средств (тифлотехнических средств): контрольные, графические работы, тестирование, домашние задания, эссе, отчеты и др.</p>
<i>С нарушением слуха</i>	<ul style="list-style-type: none"> – письменная проверка: контрольные, графические работы, тестирование, домашние задания, эссе, письменные коллоквиумы, отчеты и др.; – с использованием компьютера: работа с электронными образовательными ресурсами, тестирование, рефераты, курсовые проекты, гра-

	фические работы, дистанционные формы и др.; при возможности устная проверка с использованием специальных технических средств (аудиосредств, средств коммуникации, звукоусиливающей аппаратуры и др.): дискуссии, тренинги, круглые столы, собеседования, устные коллоквиумы и др.
<i>С нарушением опорно-двигательного аппарата</i>	– письменная проверка с использованием специальных технических средств (альтернативных средств ввода, управления компьютером и др.): контрольные, графические работы, тестирование, домашние задания, эссе, письменные коллоквиумы, отчеты и др.; – устная проверка, с использованием специальных технических средств (средств коммуникаций): дискуссии, тренинги, круглые столы, собеседования, устные коллоквиумы и др.; с использованием компьютера и специального ПО (альтернативных средств ввода и управления компьютером и др.): работа с электронными образовательными ресурсами, тестирование, рефераты, курсовые проекты, графические работы, дистанционные формы предпочтительнее обучающимся, ограниченным в передвижении и др.

Адаптация процедуры проведения промежуточной аттестации для инвалидов и лиц с ОВЗ:

В ходе проведения промежуточной аттестации предусмотрено:

- предъявление обучающимся печатных и (или) электронных материалов в формах, адаптированных к ограничениям их здоровья;
- возможность пользоваться индивидуальными устройствами и средствами, позволяющими адаптировать материалы, осуществлять приём и передачу информации с учетом их индивидуальных особенностей;
- увеличение продолжительности проведения аттестации;
- возможность присутствия ассистента и оказания им необходимой помощи (занять рабочее место, передвигаться, прочесть и оформить задание, общаться с преподавателем).

Формы промежуточной аттестации для инвалидов и лиц с ОВЗ должны учитывать индивидуальные и психофизические особенности обучающегося/обучающихся по АОПОП ВО (устно, письменно на бумаге, письменно на компьютере, в форме тестирования и т.п.).

Специальные условия, обеспечиваемые в процессе преподавания дисциплины

Студенты с нарушениями зрения

- предоставление образовательного контента в текстовом электронном формате, позволяющем переводить плоскостную информацию в аудиальную или тактильную форму;
- возможность использовать индивидуальные устройства и средства, позволяющие адаптировать материалы, осуществлять приём и передачу

информации с учетом индивидуальных особенностей и состояния здоровья студента;

- предоставление возможности предкурсового ознакомления с содержанием учебной дисциплины и материалом по курсу за счёт размещения информации на корпоративном образовательном портале;
- использование чёткого и увеличенного по размеру шрифта и графических объектов в мультимедийных презентациях;
- использование инструментов «лупа», «проектор» при работе с интерактивной доской;
- озвучивание визуальной информации, представленной обучающимся в ходе занятий;
- обеспечение раздаточным материалом, дублирующим информацию, выводимую на экран;
- наличие подписей и описания у всех используемых в процессе обучения рисунков и иных графических объектов, что даёт возможность перевести письменный текст в аудиальный;
- обеспечение особого речевого режима преподавания: лекции читаются громко, разборчиво, отчётливо, с паузами между смысловыми блоками информации, обеспечивается интонирование, повторение, акцентирование, профилактика рассеивания внимания;
- минимизация внешнего шума и обеспечение спокойной аудиальной обстановки;
- возможность вести запись учебной информации студентами в удобной для них форме (аудиально, аудиовизуально, на ноутбуке, в виде пометок в заранее подготовленном тексте);
- увеличение доли методов социальной стимуляции (обращение внимания, апелляция к ограничениям по времени, контактные виды работ, групповые задания и др.) на практических и лабораторных занятиях;
- минимизирование заданий, требующих активного использования зрительной памяти и зрительного внимания;
- применение поэтапной системы контроля, более частый контроль выполнения заданий для самостоятельной работы.

**Студенты с нарушениями опорно-двигательного аппарата
(маломобильные студенты, студенты, имеющие трудности передвижения и патологию верхних конечностей)**

- возможность использовать специальное программное обеспечение и специальное оборудование и позволяющее компенсировать двигательное нарушение (коляски, ходунки, трости и др.);
- предоставление возможности предкурсового ознакомления с содержанием учебной дисциплины и материалом по курсу за счёт размещения информации на корпоративном образовательном портале;
- применение дополнительных средств активизации процессов за-

поминания и повторения;

- опора на определенные и точные понятия;
- использование для иллюстрации конкретных примеров;
- применение вопросов для мониторинга понимания;
- разделение изучаемого материала на небольшие логические блоки;
- увеличение доли конкретного материала и соблюдение принципа от простого к сложному при объяснении материала;
- наличие чёткой системы и алгоритма организации самостоятельных работ и проверки заданий с обязательной корректировкой и комментариями;
- увеличение доли методов социальной стимуляции (обращение внимания, апелляция к ограничениям по времени, контактные виды работ, групповые задания др.);
- обеспечение беспрепятственного доступа в помещения, а также пребывания них;
- наличие возможности использовать индивидуальные устройства и средства, позволяющие обеспечить реализацию эргономических принципов и комфортное пребывание на месте в течение всего периода учёбы (подставки, специальные подушки и др.).

Студенты с нарушениями слуха (глухие, слабослышащие, позднооглохшие)

- предоставление образовательного контента в текстовом электронном формате, позволяющем переводить аудиальную форму лекции в плоскостную информацию;
- наличие возможности использовать индивидуальные звукоусиливающие устройства и сурдотехнические средства, позволяющие осуществлять приём и передачу информации; осуществлять взаимобратный перевод текстовых и аудиофайлов (блокнот для речевого ввода), а также запись и воспроизведение зрительной информации.
- наличие системы заданий, обеспечивающих систематизацию вербального материала, его схематизацию, перевод в таблицы, схемы, опорные тексты, глоссарий;
- наличие наглядного сопровождения изучаемого материала (структурно-логические схемы, таблицы, графики, концентрирующие и обобщающие информацию, опорные конспекты, раздаточный материал);
- наличие чёткой системы и алгоритма организации самостоятельных работ и проверки заданий с обязательной корректировкой и комментариями;
- обеспечение практики опережающего чтения, когда студенты заранее знакомятся с материалом и выделяют незнакомые и непонятные слова и фрагменты;
- особый речевой режим работы (отказ от длинных фраз и сложных

предложений, хорошая артикуляция; четкость изложения, отсутствие лишних слов; повторение фраз без изменения слов и порядка их следования; обеспечение зрительного контакта во время говорения и чуть более медленного темпа речи, использование естественных жестов и мимики);

- чёткое соблюдение алгоритма занятия и заданий для самостоятельной работы (называние темы, постановка цели, сообщение и запись плана, выделение основных понятий и методов их изучения, указание видов деятельности студентов и способов проверки усвоения материала, словарная работа);

- соблюдение требований к предъявляемым учебным текстам (разбивка текста на части; выделение опорных смысловых пунктов; использование наглядных средств);

- минимизация внешних шумов;

- предоставление возможности соотносить вербальный и графический материал; комплексное использование письменных и устных средств коммуникации при работе в группе;

- сочетание на занятиях всех видов речевой деятельности (говорения, слушания, чтения, письма, зрительного восприятия с лица говорящего).

Студенты с прочими видами нарушений

(ДЦП с нарушениями речи, заболевания эндокринной, центральной нервной и сердечно-сосудистой систем, онкологические заболевания)

- наличие возможности использовать индивидуальные устройства и средства, позволяющие осуществлять приём и передачу информации;

- наличие системы заданий, обеспечивающих систематизацию вербального материала, его схематизацию, перевод в таблицы, схемы, опорные тексты, глоссарий;

- наличие наглядного сопровождения изучаемого материала;

- наличие чёткой системы и алгоритма организации самостоятельных работ и проверки заданий с обязательной корректировкой и комментариями;

- обеспечение практики опережающего чтения, когда студенты заранее знакомятся с материалом и выделяют незнакомые и непонятные слова и фрагменты;

- предоставление возможности соотносить вербальный и графический материал; комплексное использование письменных и устных средств коммуникации при работе в группе;

- сочетание на занятиях всех видов речевой деятельности (говорения, слушания, чтения, письма, зрительного восприятия с лица говорящего);

- предоставление образовательного контента в текстовом электронном формате;

- предоставление возможности предкурсового ознакомления с содержанием учебной дисциплины и материалом по курсу за счёт размещения информации на корпоративном образовательном портале;

- возможность вести запись учебной информации студентами в удобной для них форме (аудиально, аудиовизуально, в виде пометок в заранее подготовленном тексте).
- применение поэтапной системы контроля, более частый контроль выполнения заданий для самостоятельной работы,
- стимулирование выработки у студентов навыков самоорганизации и самоконтроля;
- наличие пауз для отдыха и смены видов деятельности по ходу занятия.