

МИНИСТЕРСТВО СЕЛЬСКОГО ХОЗЯЙСТВА РОССИЙСКОЙ ФЕДЕРАЦИИ
Федеральное государственное бюджетное образовательное учреждение
высшего образования
«КУБАНСКИЙ ГОСУДАРСТВЕННЫЙ АГРАРНЫЙ УНИВЕРСИТЕТ
ИМЕНИ И. Т. ТРУБИЛИНА»

ФАКУЛЬТЕТ «ФИНАНСЫ И КРЕДИТ»

Утверждаю
Декан факультета
«Финансы и кредит», профессор
_____ В.В. Бут
29 мая 2023 г.



Рабочая программа педагогической практики

(Адаптированная рабочая программа для лиц с ограниченными возможностями здоровья и инвалидов, обучающихся по адаптированной программе аспирантуры)

Научная специальность
5.2.4 Финансы


Уровень высшего образования
подготовка научных и научно-педагогических кадров
в аспирантуре

Форма обучения
очная

Краснодар
2023

Рабочая программа педагогической практики составлена в соответствии с Федеральными государственными требованиями к структуре программ подготовки научных и научно-педагогических кадров в аспирантуре, условиям их реализации, срокам освоения этих программ с учетом различных форм обучения, образовательных технологий и особенностей отдельных категорий аспирантов, утвержденными приказом Министерства образования и науки Российской Федерации от 20 октября 2021 г. № 951.


Автор:
доктор экон. наук, профессор



Л.Ю. Питерская

Рабочая программа обсуждена и рекомендована к утверждению решением кафедры денежного обращения и кредита от «24» апреля 2023 г., протокол № 8.

Заведующий кафедрой
доктор экон. наук, профессор



Л.Ю. Питерская


Рабочая программа одобрена на заседании методической комиссии факультета «Финансы и кредит» от «22» мая 2023 г., протокол № 10.

Председатель
методической комиссии
канд. экон. наук, доцент



Т.П. Носова

Руководитель
основной профессиональной
образовательной программы
доктор экон. наук, профессор



Л.Ю. Питерская

1 Цель педагогической практики

Целью педагогической практики является: формирование знаний, умений и навыков, необходимых для успешной научно-исследовательской и педагогической работы, позволяющих выпускнику успешно работать в сфере науки и образования.

2 Задачи педагогической практики

Задачами педагогической практики являются:

- формирование представления о системе высшего образования и месте подразделений университета в обеспечении учебного процесса;
- формирование навыков работы в электронной информационно-образовательной среде университета;
- формирование навыков и компетенций по коммуникации с различными подразделениями вуза в части, касающейся обеспечения учебного процесса;
- развитие способностей обучающихся к самостоятельной деятельности в процессе разработки методического обеспечения учебного процесса;
- приобретение навыков по разработке методической документации, являющейся составной частью документального обеспечения учебного процесса.

3 Формы проведения практики

Педагогическая практика проводится дискретно, в соответствии с рабочим учебным планом, в рамках ФГТ.

4 Способ проведения педагогической практики

Способы проведения педагогической практики: стационарная. Практика проводится на кафедрах, осуществляющих подготовку и руководство научно-квалификационными работ: кафедра денежного обращения и кредита; кафедра финансов.

Руководство практикой осуществляет руководитель практики, как правило, руководитель научно-квалификационной работы.

5 Перечень планируемых результатов обучения при прохождении практики, соотнесенных с планируемыми результатами освоения ПА.

В результате прохождения практики аспирант должен:

Знать:

- методику учебной организации работы исследовательского коллектива, соответствующей направлению подготовки;
- теоретические, прикладные психолого-педагогические методы организации самостоятельных исследований в соответствии с разработанной программой для предоставления их результатов научному сообществу в виде статьи, доклада, монографии;
- нормативно-правовую базу, регламентирующую содержание высшего образования в России, традиционные и интерактивные методы обучения в высшей школе как основу социальной и этической ответственности за принятые решения в рамках образовательного процесса в вузе;
- основы самоорганизации и самообразования личности, этапы создания системы самоорганизации и необходимые способности; этапы профессионального становления личности основы самоорганизации и самообразования личности, этапы создания системы самоорганизации и необходимые способности; этапы профессионального становления личности.

Уметь:

- педагогически целесообразно осуществлять подбор методов, форм и средств учебной организации работы исследовательского коллектива, соответствующей направлению подготовки;

– применять и учитывать теоретические, прикладные психолого-педагогические методы организации самостоятельных исследований в соответствии с разработанной программой для предоставления их результатов научному сообществу в виде статьи, доклада, монографии;

– анализировать, сравнивать, сопоставлять различные подходы к организации психолого-педагогического процесса в высшей школе, применять психолого-педагогические знания в условиях инновационных изменений современного образовательного процесса и нести социальную и этическую ответственность за принятые решения;

– реализовывать содержание процессов самоорганизации и самообразования, исходя из целей совершенствования профессиональной деятельности; планировать и осуществлять свою деятельность с учетом результатов анализа, оценивать и прогнозировать последствия педагогической деятельности.

Владеть:

– методически грамотной организации работы исследовательского коллектива, соответствующей направлению подготовки;

– способностью осуществлять самостоятельные исследования в соответствии с разработанной программой для предоставления их результатов научному сообществу в виде статьи, доклада, монографии;

– навыками организации и планирования образовательного процесса в вузе, применения основных принципов организации обучения и воспитания при формировании содержания обучения и воспитания;

– навыками самоорганизации и самообразования, планирования и осуществления собственной деятельности и самостоятельного получения знаний, в том числе и профессиональных; навыками разрешения педагогических практических задач

6 Место педагогической практики в структуре ПА

Практика педагогическая является элементом обязательной части (части, формируемой участниками образовательных отношений), проводится в 3 семестре второго года обучения.

7 Содержание педагогической практики

Общая трудоемкость педагогической практики составляет 324 часа, 9 зачетных единиц, в том числе в форме практической подготовки 2 часа. Форма контроля - зачет с оценкой.

Таблица - Содержание и структура практики

№ п/п	Разделы (этапы) практики	Содержание работы на практике, в часах				Формы текущего и промежуточного контроля
		контактная аудиторная	контактная внеаудиторная	иные формы	итого	
1	Производственный инструктаж, в т.ч. инструктаж по технике безопасности		2		2	Отметка в журнале инструктажа по технике безопасности
2	Виды работ, связанных с будущей профессиональной деятельностью:					
2.1	Работа с нормативной документацией: методические материалы, документация СМК, должностные инструкции		9	28	37	Проверка материалов
2.2	Изучение методических материалов педагогических процессов		2	78	80	Проверка материалов

№ п/п	Разделы (этапы) практики	Содержание работы на практике, в часах				Формы текуще- го и промежу- точного кон- троля
		контакт- ная ауди- торная	контактная внеауди- торная	иные формы	итого	
2.3	Преподавательская деятельность, ку- раторская работа	2	23	82	107	Посещение и разбор занятий и кураторских часов
2.4	Проведение профориентационных мероприятий со школьниками и их родителями (законными представите- лями)		4	46	50	Проверка мате- риалов
2.5	Подготовка отчета по практике		2	38	40	Защита отчета
	Защита отчета		2	-	2	Зачет с оценкой
	Всего, час	2	44	272	318	Зачет с оценкой

8 Требования к форме отчетности по практике. Промежуточная аттестация по итогам практики

Итогом прохождения педагогической практики является отчет о практике. Учебным планом в качестве промежуточной аттестации педагогической практики предусмотрен зачет с оценкой.

Отчет о практике должен иметь:

1. Титульный лист отчета о прохождении практики (Приложение 1).
2. Индивидуальное задание нахождение практики.
3. Рабочий график-план прохождения практики.
4. Дневник прохождения практики.
5. Отзыв руководителя практики, содержащий оценку возможности использования результатов учебно-методической и педагогической деятельности аспиранта.

6. Содержательная часть отчета о прохождении практики, которая должна иметь следующую структуру:

Основная часть.

Заключение.

Список литературы.

Приложения.

Во введении должны быть сформулированы цель и задачи педагогической практики (с учетом индивидуального характера выполненных в ходе практики работ), обозначен объект исследования, указаны фактические материалы, на основе которых выполнена работа, отражено краткое содержание отчета по разделам.

Содержательная часть отчета о практике имеет следующие разделы:

1. Сведения о выполненной обучающимся работе, приобретенных умениях и навыках, перечень проведенных учебных занятий с указанием даты, времени и места их проведения, курса и номера группы, тем занятий;
2. План-конспект одного из проведенных обучающимся учебных занятий и его самоанализ, включающий анализ цели, структуры, организации и содержания занятия, методики его проведения, анализ работы студентов во время проведения занятия, анализ способов контроля и оценки знаний студентов;
3. Копии подготовленных учебно-методических материалов или их фрагментов.

В приложении могут приводиться любые методические разработки с участием обучающегося и другие разработанные им учебно-методические документы, фотографии о проведенных учебных занятиях.

Отчет по практике должен быть оформлен в соответствии с требованиями ГОСТ 7.32-2017 СИБИД. Отчет о научно-исследовательской работе. Структура и правила оформления и ГОСТ 7.0.11-2011 «Диссертация и автореферат диссертации. Структура и правила оформления», а также Методическими рекомендациями «Оформление выпускных квалификационных, курсовых и научных работ», размещенными на образовательном портале университета:

https://edu.kubsau.ru/file.php/120/14. UMP. Oformlenie_vypusknykh_kvalifikacionnykh_kursovnykh_i_nauchnykh_rabot. 2016.pdf

Список литературы должен быть оформлен в соответствии с ГОСТ 7.1-2003 «Библиографическая запись. Библиографическое описание. Общие требования и правила составления».

9 Оценочные средства по практике

Вопросы и задания для проведения промежуточного контроля (зачета с оценкой)

Вопросы к зачету с оценкой:

1. Роль высшего образования в современной цивилизации.
2. В чем заключается компетентности подход в образовании?
3. Какая рабочая документация используется преподавателем Вуза?
4. Охарактеризуйте основные нормативно-правовые документы в вузе: ФГОС ВО, учебный план и рабочие программы дисциплин.
5. Что такое СМК? Назовите основные направления этой работы.
6. Психологические особенности воспитания студентов и роль в этом студенческих групп.
7. Воспитательная работа в вузе, как вы проводили воспитательную работу на практике?
8. Каковы должны быть отношения преподавателя с обучающимися?
9. Какие формы общения вы использовали?
10. В чем заключается традиционное и модульное построение содержания дисциплины?
11. Что такое дистанционное обучение, использовали вы его на практике?
12. В чем суть проблемно-развивающего обучения?
13. Управление самостоятельной работой студентов.
14. Проблемы повышения успеваемости студентов, какие методы вы использовали на практике?
15. Планирование лекционного занятия.
16. Понятие лекции.
17. Какие материалы можно использовать при подготовке к лекции?
18. Тема лекции, которую вы прочитали на практике.
19. Требования к лекции.
20. Что такое семинары, практические и лабораторные занятия, какие семинарские занятия были вами проведены на практике?
21. Как правильно подготовить и провести практические, лабораторные и семинарские занятия?
22. Какие учебно-методические материалы были вами подготовлены во время прохождения практики?
23. Опишите процедуру подготовки учебно-методических материалов.
24. Как готовить оценочные средства для освоения обучающимися знаний, умений, навыков?
25. Как подготовить оценочные средства, обеспечивающие освоение компетенций?
26. Как подготовить тестовые задания?
27. Как принимать у студентов зачет?
28. Как принять у студента экзамен?

29. Как осуществлять руководство курсовой работой (проектом)?
30. Как подготовить индивидуальное задание для выполнения курсовой работы (проекта)?
31. Как подготовить и проверить документы по прохождению практики?
32. Участие в работе комиссии по защите отчета о практике.
33. Опишите процедуру подготовки, проверки и защиты ВКР в бакалавриате и магистратуре.
34. Руководство подготовкой ВКР.
35. Подготовка отзыва о ВКР.
36. Подготовка рецензии на ВКР.

Задания

Задание 1.

Разработайте планы стандартного и нестандартного семинара (практического занятия) по одной и той же теме. Перечислите их особенности, по которым они отличаются друг от друга. В чем их преимущества и недостатки? Укажите виды нестандартных занятий вам известных. Ваше личное видение перспективы развития системы инновационных форм лекционно-семинарских занятий в вузе.

Задание 2.

Составьте план воспитательного мероприятия по выбранной вами теме согласно плана кураторской работы факультета.

Задание 3.

Используя дополнительную литературу, постройте модель процесса инновационного обучения по дисциплине «Региональная и отраслевая экономика».

Задание 4.

Проанализируйте критерии и принципы выбора и использования информационных технологий в инновационном учебном процессе.

Задание 5.

Представьте, что в вашем вузе организуется исследование по теме «Профориентация старших школьников на профессию экономист». Какие задачи могут быть поставлены в данном исследовании? Какие методы исследования можно использовать для решения разных исследовательских задач?

Методические материалы, определяющие процедуры оценки знаний, умений и навыков и опыта деятельности, характеризующих этапы формирования компетенций

Для выполнения программы практики обучающемуся выдается индивидуальное задание. Индивидуальное задание предусматривает выполнение задания в рамках целей и задач практики.

На основе задания руководителем практики утверждается рабочий график-план, в котором указываются: содержание выполняемых работ и ожидаемые результаты. В процессе прохождения практики обучающийся заполняет ежедневно (за несколько дней) дневник о прохождении практики.

Дневник содержит:

- информацию о месте и сроках прохождения практики;
- рабочий график-план прохождения практики;
- содержание разрабатываемых и изучаемых вопросов практики, выполненная по ним работа;
- календарные сроки выполнения всех позиций проведенных работ;
- перечень методических и нормативных материалов, собранных в период прохождения практики.

Для практики оценочным средством является отчет.

Для оценки уровня освоения компетенций на этапе защиты отчета о прохождении практики используется аттестационный лист.

Методические указания по прохождению практики:

Программа педагогической практики : метод. указания / Л.Ю. Питерская [и др.]. – Краснодар : КубГАУ, 2019. – 62 с. (электронный ресурс)
https://edu.kubsau.ru/file.php/166/METOD_UKAZ_PEDAGOGICHESKAJA_PRAKTIKA_ASPIRANTURA_517622_v1.PDF

Контроль освоения дисциплины и оценка знаний обучающихся производится в соответствии с Пл КубГАУ 2.9.4 «Текущий контроль успеваемости и промежуточная аттестация аспирантов, обучающихся по образовательным программам высшего образования – программам подготовки научно-педагогических кадров в аспирантуре».

Критерии оценивания результатов обучения по результатам прохождения практики

Результаты выполнения и защиты отчета по педагогической практике оцениваются с помощью зачета с оценкой «отлично», «хорошо», «удовлетворительно», «неудовлетворительно» и заносятся в зачетную книжку обучающегося, протокол защиты отчета, ведомость.

Наименование оценочного средства	Критерии оценивания компетенций (результатов)	Зачет с оценкой	Критерии оценивания
Отчёт по практике	– соответствие структуры и содержания разделов отчета по практике заданию, требованиям и методическим рекомендациям; – степень раскрытия сущности вопросов, качество представленных аналитических материалов, характеризующих объект исследования; – соблюдение требований к оформлению – грамотность речи и правильность использования профессиональной терминологии во время защиты отчета; – полнота, точность, аргументированность ответов во время защиты отчета	«отлично»	Оценку «отлично» или «зачтено» заслуживает обучающийся, который выполнил весь намеченный объем работы в срок и на высоком уровне в соответствии с программой практики, проявил самостоятельность, творческий подход и соответствующую профессиональную подготовку, показал владение теоретическими знаниями и практическими навыками проведения аналитического исследования, умение работать с аналитической информацией, и системно оценивать представленную в них информацию, а также умение делать выводы и аргументировать собственную позицию; требования к оформлению полностью соблюдены.
		«хорошо»	Оценку «хорошо» или «зачтено» заслуживает обучающийся, который полностью выполнил намеченную на период практики программу, однако допустил незначительные просчеты методического характера при общем хорошем уровне профессиональной подготовки, недостаточно полно представил аналитические материалы исследования, сформулировал предложения по решению выявленных в процессе практики проблем, составляющих сферу научных интересов обучающегося; имеются упущения в оформлении отчета.
		«удовлетворительно»	Оценку «удовлетворительно» или «зачтено» заслуживает обучающийся при частичном выполнении намеченной на период практики программы, если он допустил просчеты или ошибки методического характера, а представленный им информационный материал не позволяет в полной мере сформировать аналитическую базу исследо-

Наименование оценочного средства	Критерии оценивания компетенций (результатов)	Зачет с оценкой	Критерии оценивания
			вания и требует соответствующей дополнительной обработки и систематизации; имеются существенные отступления от требований к оформлению отчета.
		«неудовлетворительно»	Оценки «неудовлетворительно» или «не зачтено» заслуживает обучающийся, не выполнивший программу практики и представивший отчет, выполненный на крайне низком уровне; требования к оформлению отчета не соблюдены.

10 Перечень основной и дополнительной учебной литературы

а) основная литература:

1. Артюхова, Т.Ю. Психология и педагогика саморазвития студентов высшей школы: учебное пособие для вузов / Т.Ю. Артюхова, О. А. Козырева. – М.: Издательство Юрайт, 2022. – 229 с. – (Высшее образование). Режим доступ:

<https://urait.ru/viewer/psihologiya-i-pedagogika-samorazvitiya-studentov-vysshey-shkoly-497108#page/2>

2. Психология и педагогика высшей школы: учебное пособие для вузов / И. В. Охременко [и др.]; под редакцией И. В. Охременко. – 2-е изд., испр. и доп. – М. : Издательство Юрайт, 2022. – 189 с. – (Высшее образование). Режим доступа: <https://urait.ru/viewer/psihologiya-i-pedagogika-vysshey-shkoly-492910#page/2>

3. Самойлов, В. Д. Педагогика и психология высшей школы: учебник / В. Д. Самойлов. – М., Вологда: Инфра-Инженерия, 2021. – 248 с. <https://znanium.com/read?id=385055>

б) дополнительная литература:

1. Таратухина, Ю.В. Педагогика высшей школы в современном мире: учебник и практикум для вузов / Ю.В. Таратухина, З.К. Авдеева. – М.: Издательство Юрайт, 2022. – 217 с. – (Высшее образование). Режим доступа: <https://urait.ru/viewer/pedagogika-vysshey-shkoly-v-sovremennom-mire-496596#page/2>

2. Крившенко, Л.П. Психология и педагогика в высшей школе: учебник для вузов / Л. П. Крившенко, Л.В. Юркина, Е. Л. Буслаева. – М.: Издательство Юрайт, 2022. – 454 с. – (Высшее образование). Режим доступ: <https://urait.ru/viewer/psihologiya-i-pedagogika-v-vysshey-shkole-488327#page/2>

3. Исаев, И. Ф. Педагогика высшей школы: кураторство студенческой группы: учебное пособие для вузов / И. Ф. Исаев, Е. И. Ерошенкова, Е.Н. Кролевецкая. – М.: Издательство Юрайт, 2022. – 365 с. – (Высшее образование). Режим доступа: <https://urait.ru/viewer/pedagogika-vysshey-shkoly-kuratorstvo-studencheskoy-gruppy-493109#page/1>

11 Перечень ресурсов информационно-телекоммуникационной сети «Интернет»

1. Перечень ЭБС

№	Наименование	Тематика	Ссылка
1	IPRbook	Универсальная	http://www.iprbookshop.ru/
2	Образовательный портал КубГАУ	Универсальная	https://edu.kubsau.ru/
3	Юрайт	Универсальная	https://urait.ru
4	Znanium	Универсальная	http://znanium.com/

2. Рекомендуемые интернет-сайты:

1. Портал психологических изданий PsyJournals.ru [Электронный ресурс]: Режим доступа: http://psyjournals.ru/journal_catalog/index.shtml#journals
2. Архив научного журнала «Вопросы психологии» [Электронный ресурс]: Режим доступа: <http://www.voppsy.ru/frame25.htm>
3. Сайт научного журнала «Психологический журнал» [Электронный ресурс]: Режим доступа: http://www.ipras.ru/cntnt/rus/top_menu_rus/psihologic4.html
4. Психологический журнал Международного университета «Дубна» [Электронный ресурс]: Режим доступа: <http://www.psyanima.ru/archive/index.php>
5. «Психология. Журнал Высшей школы экономики» [Электронный ресурс]: Режим доступа: <http://psy-journal.hse.ru/archive.html>
6. Журнал «Психология обучения» [Электронный ресурс]: Режим доступа: http://www.edit.muh.ru/content/mags_psych.htm
7. Журнал «Педагогика» [Электронный ресурс]: Режим доступа: <http://pedagogika-rao.ru/>
8. Журнал «Современная педагогика» [Электронный ресурс]: Режим доступа: <http://pedagogika.snauka.ru/>
9. Журнал «Педагогический журнал» [Электронный ресурс]: Режим доступа: <http://publishing-vak.ru/pedagogy.htm>

12 Перечень информационных технологий, используемых при осуществлении образовательного процесса по практике, включая перечень программного обеспечения и информационных справочных систем

Информационные технологии, используемые при осуществлении образовательного процесса по практике, позволяют:

- обеспечить взаимодействие между участниками образовательного процесса, в том числе синхронное и (или) асинхронное взаимодействие посредством сети «Интернет»;
- фиксировать ход образовательного процесса, результатов промежуточной аттестации по дисциплине и результатов освоения образовательной программы;
- организовать процесс образования путем визуализации изучаемой информации посредством использования презентаций, учебных фильмов;
- контролировать результаты обучения на основе компьютерного тестирования.

Перечень программного обеспечения

№	Наименование	Краткое описание
1	Microsoft Windows	Операционная система
2	Microsoft Office (включает Word, Excel, PowerPoint)	Пакет офисных приложений
3	Система тестирования INDIGO	Тестирование

Перечень профессиональных баз данных и информационных справочных систем

№	Наименование	Тематика
1	Гарант	Правовая
2	КонсультантПлюс	Правовая

13 Описание материально-технической базы, необходимой для проведения практики для лиц с ОВЗ и инвалидов

Входная группа в главный учебный корпус и корпус зооинженерного факультета оборудованы пандусом, кнопкой вызова, тактильными табличками, опорными поручнями, предупреждающими знаками, доступным расширенным входом, в корпусе есть специально оборудованная санитарная комната. Для перемещения инвалидов и ЛОВЗ в помещении имеется передвижной гусеничный ступенькоход. Корпус оснащен противопожарной звуковой и визуальной сигнализацией.

Планируемые помещения для проведения всех видов учебной деятельности

№п/п	Наименование учебных предметов, курсов, дисциплин (модулей), практики, иных видов учебной деятельности, предусмотренных учебным планом образовательной программы	Наименование помещений для проведения всех видов учебной деятельности, предусмотренных учебным планом, в том числе помещения для самостоятельной работы, с указанием перечня основного оборудования, учебно-наглядных пособий и используемого программного обеспечения	Адрес (местоположение) помещений для проведения всех видов учебной деятельности, предусмотренных учебным планом (в случае реализации образовательной программы в сетевой форме дополнительно указывается наименование организации, с которой заключен договор)
1	Педагогическая практика	<p>Помещение №221 ГУК, площадь – 101 м²; посадочных мест – 95; учебная аудитория для проведения занятий лекционного типа, занятий семинарского типа, курсового проектирования (выполнения курсовых работ), групповых и индивидуальных консультаций, текущего контроля и промежуточной аттестации, самостоятельной работы, в том числе для обучающихся с инвалидностью и ОВЗ.</p> <p>технические средства обучения, наборы демонстрационного оборудования и учебно-наглядных пособий (ноутбук, проектор, экран), в т.ч для обучающихся с инвалидностью и ОВЗ; программное обеспечение: Windows, Office; специализированная мебель (учебная доска, учебная мебель), в т.ч для обучающихся с инвалидностью и ОВЗ.</p>	350044, Краснодарский край, г. Краснодар, ул. им. Калинина, 13
2	Педагогическая практика	<p>Помещение №114 ЗОО, площадь – 43м²; посадочных мест – 25; учебная аудитория для проведения занятий семинарского типа, курсового проектирования (выполнения курсовых работ), групповых и индивидуальных консультаций, текущего контроля и промежуточной аттестации, самостоятельной работы, в том числе для обучающихся с инвалидностью и ОВЗ.</p> <p>специализированная мебель (учебная доска, учебная мебель), в том числе для обучающихся с инвалидностью и ОВЗ</p>	350044, Краснодарский край, г. Краснодар, ул. им. Калинина, 13

14 Особенности организации и проведения практики для лиц с ОВЗ и инвалидов

Для инвалидов и лиц с ОВЗ может изменяться объём дисциплины (модуля) в часах, выделенных на контактную работу обучающегося с преподавателем (по видам учебных занятий) и на самостоятельную работу обучающегося (при этом не увеличивается количе-

ство зачётных единиц, выделенных на освоение дисциплины).

Фонды оценочных средств адаптируются к ограничениям здоровья и восприятия информации обучающимися.

Основные формы представления оценочных средств – в печатной форме или в форме электронного документа.

Формы контроля и оценки результатов обучения инвалидов и лиц с ОВЗ

Категории студентов с ОВЗ и инвалидностью	Форма контроля и оценки результатов обучения
<i>С нарушением зрения</i>	– устная проверка: дискуссии, тренинги, круглые столы, собеседования, устные коллоквиумы и др.; – с использованием компьютера и специального ПО: работа с электронными образовательными ресурсами, тестирование, рефераты, курсовые проекты, дистанционные формы, если позволяет острота зрения - графические работы и др.; при возможности письменная проверка с использованием рельефно- точечной системы Брайля, увеличенного шрифта, использование специальных технических средств (тифлотехнических средств): контрольные, графические работы, тестирование, домашние задания, эссе, отчеты и др.
<i>С нарушением слуха</i>	– письменная проверка: контрольные, графические работы, тестирование, домашние задания, эссе, письменные коллоквиумы, отчеты и др.; – с использованием компьютера: работа с электронными образовательными ресурсами, тестирование, рефераты, курсовые проекты, графические работы, дистанционные формы и др.; при возможности устная проверка с использованием специальных технических средств (аудиосредств, средств коммуникации, звукоусиливающей аппаратуры и др.): дискуссии, тренинги, круглые столы, собеседования, устные коллоквиумы и др.
<i>С нарушением опорно-двигательного аппарата</i>	– письменная проверка с использованием специальных технических средств (альтернативных средств ввода, управления компьютером и др.): контрольные, графические работы, тестирование, домашние задания, эссе, письменные коллоквиумы, отчеты и др.; – устная проверка, с использованием специальных технических средств (средств коммуникаций): дискуссии, тренинги, круглые столы, собеседования, устные коллоквиумы и др.; с использованием компьютера и специального ПО (альтернативных средств ввода и управления компьютером и др.): работа с электронными образовательными ресурсами, тестирование, рефераты, курсовые проекты, графические работы, дистанционные формы предпочтительнее обучающимся, ограниченным в передвижении и др.

Адаптация процедуры проведения промежуточной аттестации для инвалидов и лиц с ОВЗ:

В ходе проведения промежуточной аттестации предусмотрено:

- предъявление обучающимся печатных и (или) электронных материалов в формах, адаптированных к ограничениям их здоровья;
- возможность пользоваться индивидуальными устройствами и средствами, позволяющими адаптировать материалы, осуществлять приём и передачу информации с учетом их индивидуальных особенностей;
- увеличение продолжительности проведения аттестации;
- возможность присутствия ассистента и оказания им необходимой помощи (занять рабочее место, передвигаться, прочитать и оформить задание, общаться с преподавателем).

Формы промежуточной аттестации для инвалидов и лиц с ОВЗ должны учитывать индивидуальные и психофизические особенности обучающегося/обучающихся по АО-ПОП ВО (устно, письменно на бумаге, письменно на компьютере, в форме тестирования и т.п.).

Специальные условия, обеспечиваемые в процессе преподавания дисциплины Студенты с нарушениями зрения

- предоставление образовательного контента в текстовом электронном формате, позволяющем переводить плоскостную информацию в аудиальную или тактильную форму;
- возможность использовать индивидуальные устройства и средства, позволяющие адаптировать материалы, осуществлять приём и передачу информации с учетом индивидуальных особенностей и состояния здоровья студента;
- предоставление возможности предкурсового ознакомления с содержанием учебной дисциплины и материалом по курсу за счёт размещения информации на корпоративном образовательном портале;
- использование чёткого и увеличенного по размеру шрифта и графических объектов в мультимедийных презентациях;
- использование инструментов «лупа», «проектор» при работе с интерактивной доской;
- озвучивание визуальной информации, представленной обучающимся в ходе занятий;
- обеспечение раздаточным материалом, дублирующим информацию, выводимую на экран;
- наличие подписей и описания у всех используемых в процессе обучения рисунков и иных графических объектов, что даёт возможность перевести письменный текст в аудиальный;
- обеспечение особого речевого режима преподавания: лекции читаются громко, разборчиво, отчётливо, с паузами между смысловыми блоками информации, обеспечивается интонирование, повторение, акцентирование, профилактика рассеивания внимания;
- минимизация внешнего шума и обеспечение спокойной аудиальной обстановки;
- возможность вести запись учебной информации студентами в удобной для них форме (аудиально, аудиовизуально, на ноутбуке, в виде пометок в заранее подготовленном тексте);
- увеличение доли методов социальной стимуляции (обращение внимания, апелляция к ограничениям по времени, контактные виды работ, групповые задания и др.) на практических и лабораторных занятиях;
- минимизирование заданий, требующих активного использования зрительной памяти и зрительного внимания;
- применение поэтапной системы контроля, более частый контроль выполнения заданий для самостоятельной работы.

Студенты с нарушениями опорно-двигательного аппарата (маломобильные студенты, студенты, имеющие трудности передвижения и патологию верхних конечностей)

- возможность использовать специальное программное обеспечение и специальное оборудование и позволяющее компенсировать двигательное нарушение (коляски, ходунки, трости и др.);
- предоставление возможности предкурсового ознакомления с содержанием учебной дисциплины и материалом по курсу за счёт размещения информации на корпоративном образовательном портале;
- применение дополнительных средств активизации процессов запоминания и повторения;
- опора на определенные и точные понятия;
- использование для иллюстрации конкретных примеров;

- применение вопросов для мониторинга понимания;
- разделение изучаемого материала на небольшие логические блоки;
- увеличение доли конкретного материала и соблюдение принципа от простого к сложному при объяснении материала;
- наличие чёткой системы и алгоритма организации самостоятельных работ и проверки заданий с обязательной корректировкой и комментариями;
- увеличение доли методов социальной стимуляции (обращение внимания, апелляция к ограничениям по времени, контактные виды работ, групповые задания др.);
- обеспечение беспрепятственного доступа в помещения, а также пребывания в них;
- наличие возможности использовать индивидуальные устройства и средства, позволяющие обеспечить реализацию эргономических принципов и комфортное пребывание на месте в течение всего периода учёбы (подставки, специальные подушки и др.).

Студенты с нарушениями слуха (глухие, слабослышащие, позднооглохшие)

- предоставление образовательного контента в текстовом электронном формате, позволяющем переводить аудиальную форму лекции в плоскочастичную информацию;
- наличие возможности использовать индивидуальные звукоусиливающие устройства и сурдотехнические средства, позволяющие осуществлять приём и передачу информации; осуществлять взаимобратный перевод текстовых и аудиофайлов (блокнот для речевого ввода), а также запись и воспроизведение зрительной информации.
- наличие системы заданий, обеспечивающих систематизацию вербального материала, его схематизацию, перевод в таблицы, схемы, опорные тексты, глоссарий;
- наличие наглядного сопровождения изучаемого материала (структурно-логические схемы, таблицы, графики, концентрирующие и обобщающие информацию, опорные конспекты, раздаточный материал);
- наличие чёткой системы и алгоритма организации самостоятельных работ и проверки заданий с обязательной корректировкой и комментариями;
- обеспечение практики опережающего чтения, когда студенты заранее знакомятся с материалом и выделяют незнакомые и непонятные слова и фрагменты;
- особый речевой режим работы (отказ от длинных фраз и сложных предложений, хорошая артикуляция; четкость изложения, отсутствие лишних слов; повторение фраз без изменения слов и порядка их следования; обеспечение зрительного контакта во время говорения и чуть более медленного темпа речи, использование естественных жестов и мимики);
- четкое соблюдение алгоритма занятия и заданий для самостоятельной работы (называние темы, постановка цели, сообщение и запись плана, выделение основных понятий и методов их изучения, указание видов деятельности студентов и способов проверки усвоения материала, словарная работа);
- соблюдение требований к предъявляемым учебным текстам (разбивка текста на части; выделение опорных смысловых пунктов; использование наглядных средств);
- минимизация внешних шумов;
- предоставление возможности соотносить вербальный и графический материал; комплексное использование письменных и устных средств коммуникации при работе в группе;
- сочетание на занятиях всех видов речевой деятельности (говорения, слушания, чтения, письма, зрительного восприятия с лица говорящего).

**Студенты с прочими видами нарушений
(ДЦП с нарушениями речи, заболевания эндокринной, центральной нервной и
сердечно-сосудистой систем, онкологические заболевания)**

- наличие возможности использовать индивидуальные устройства и средства, позволяющие осуществлять приём и передачу информации;
- наличие системы заданий, обеспечивающих систематизацию вербального материала, его схематизацию, перевод в таблицы, схемы, опорные тексты, глоссарий;
- наличие наглядного сопровождения изучаемого материала;
- наличие чёткой системы и алгоритма организации самостоятельных работ и проверки заданий с обязательной корректировкой и комментариями;
- обеспечение практики опережающего чтения, когда студенты заранее знакомятся с материалом и выделяют незнакомые и непонятные слова и фрагменты;
- предоставление возможности соотносить вербальный и графический материал; комплексное использование письменных и устных средств коммуникации при работе в группе;
- сочетание на занятиях всех видов речевой деятельности (говорения, слушания, чтения, письма, зрительного восприятия с лица говорящего);
- предоставление образовательного контента в текстовом электронном формате;
- предоставление возможности предкурсового ознакомления с содержанием учебной дисциплины и материалом по курсу за счёт размещения информации на корпоративном образовательном портале;
- возможность вести запись учебной информации студентами в удобной для них форме (аудиально, аудиовизуально, в виде пометок в заранее подготовленном тексте).
- применение поэтапной системы контроля, более частый контроль выполнения заданий для самостоятельной работы,
- стимулирование выработки у студентов навыков самоорганизации и самоконтроля;
- наличие пауз для отдыха и смены видов деятельности по ходу занятия.