

МИНИСТЕРСТВО СЕЛЬСКОГО ХОЗЯЙСТВА РОССИЙСКОЙ ФЕДЕРАЦИИ
Федеральное государственное бюджетное образовательное учреждение
высшего образования
**«КУБАНСКИЙ ГОСУДАРСТВЕННЫЙ АГРАРНЫЙ УНИВЕРСИТЕТ
ИМЕНИ И. Т. ТРУБИЛИНА»**

ФАКУЛЬТЕТ АГРОНОМИИ И ЭКОЛОГИИ

УТВЕРЖДАЮ

Декан факультета
Агрономии и экологии
доцент, к.с.-х.н.
А.А. Макаренко

«22» мая 2023 г.

Рабочая программа производственной практики
Научно-исследовательская работа

(Адаптированная рабочая программа для лиц с ограниченными возможностями
здоровья и инвалидов, обучающихся по адаптированным основным
профессиональным образовательным программам высшего образования)

Направление подготовки
35.03.04 Агрономия

Направленность
«Селекция и генетика сельскохозяйственных культур»

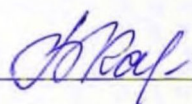
Уровень высшего образования
Бакалавриат

Форма обучения
Очная

Краснодар
2023

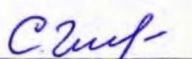
Рабочая программа производственной практики Научно-исследовательская работа разработана на основе федерального государственного образовательного стандарта высшего образования (ФГОС ВО) по направлению подготовки 35.03.04 «Агрономия», утвержденного приказом Министерства образования и науки РФ от 26 июля 2017 г. № 699.

Автор:
к.б.н., доцент

 В.В. Казакова

Рабочая программа обсуждена и рекомендована к утверждению решением кафедры генетики, селекции и семеноводства от 02.05.2023 г., протокол № 15

Заведующий кафедрой
д.б.н., профессор


 С.В. Гончаров

Рабочая программа одобрена на заседании методической комиссии факультета агрономии и экологии, протокол от 15.05.2023 г., №5

Председатель
методической комиссии факультета
агрономии и экологии, старший
преподаватель кафедры
общего и орошаемого земледелия

 Е.С. Бойко.

Руководитель
основной профессиональной
образовательной программы
к.б.н., доцент

 В.В. Казакова

1 Цель производственной практики

Целью научно-исследовательской работы является углубление и закрепление теоретических знаний, приобретение практических навыков и умений при выполнении профессиональных обязанностей агронома. Важной целью производственной практики является приобщение студента к социальной среде предприятия (организации) с целью приобретения социально-личностных компетенций, необходимых для работы в профессиональной среде.

2 Задачи производственной практики

- . Задачами научно-исследовательской работы:
 - закрепление и углубление теоретических знаний и навыков их применения при решении производственных задач;
 - проведение расчета экономической эффективности производства и реализации продукции;
 - участие в проведении научных исследований по влиянию технологических приемов на урожайность сельскохозяйственных культур и плодородие почвы, и их внедрение в производство;
 - консультации по производству конкурентоспособности продукции растениеводства и реализация прогрессивных технологических приемов;
 - изучение специальной литературы и другой научно-технической информации, достижений отечественной и зарубежной сельскохозяйственной науки.

3 Вид практики, тип практики

Вид практики производственная, **тип практики** Научно-исследовательская работа.

4 Способ проведения производственной практики

Способ проведения практики: выездная или стационарная.

Производственную практику студенты направления «Агрономия» квалификации бакалавриата проходят в 7 семестре в научных учреждениях Краснодарского края в качестве практикантов. Студенты могут быть закреплены за одной из кафедр университета для выполнения работ на базе опытного поля учхоза «Кубань» и на вегетационной площадке ботанического сада Куб ГАУ.

Студенты обязаны подчиняться правилам внутреннего распорядка, принятым в организации.

Студенты участвуют в деятельности организации, в полевых работах, проводят лабораторные исследования и т.п.

Руководство производственной практикой осуществляется специальными кафедрами путем инструктажа студентов перед выездом на практики, выезда руководителей на место производственной практики. Повседневное координирование практики возлагается на старших специалистов предприятий, руководителей отделов или отдельных подразделений научных учреждений.

5 Форма проведения практики

Практика проводится в следующей форме:

- непрерывно – путем выделения в календарном учебном графике непрерывного периода учебного времени, предусмотренного ОПОП ВО;

6 Перечень планируемых результатов обучения при прохождении практики, соотнесенных с планируемыми результатами освоения ОПОП ВО

В результате изучения прохождения практики «Научно-исследовательская работа» обучающийся должен освоить следующие трудовые функции и действия:

Профессиональный стандарт «Агроном» (приказ Министерства труда и социальной защиты РФ от 20 сентября 2021 г. № 644н):

ОТФ: Организация производства продукции растениеводства:

- Разработка системы мероприятий по повышению эффективности производства продукции растениеводства, В/01.6;

- Организация испытаний селекционных достижений, В/02.6.

ОТФ: Организация производства продукции растениеводства:

- Разработка системы мероприятий по производству продукции растениеводства, В/01.6;

- Управление реализацией технологического процесса производства продукции растениеводства, В/02.6;

ОТФ: Организация испытаний селекционных достижений:

- Организация испытаний растений на отличимость, однородность и стабильность, С/01.6;

- Организация государственных испытаний сортов на хозяйственную полезность, С/02.6.

В результате прохождения практики формируются следующие компетенции:

ОПК- 2. Способен использовать нормативные правовые акты и оформлять специальную документацию в профессиональной деятельности

ОПК – 5. Готов к участию в проведении экспериментальных исследований в профессиональной деятельности

ОПК-7 Способен понимать принципы работы современных информационных технологий и использовать их для решения задач профессиональной деятельности

7 Место производственной практики в структуре ОПОП ВО

Практика является элементом обязательной части блока Б2 «Практики» ОПОП 35.03.04 «Агрономия»

Производственную практику студенты направления «Агрономия» квалификации бакалавриата проходят в 7 семестре по очной форме обучения.

8 Содержание производственной практики

Общая трудоемкость производственной практики составляет 216 часов, 6 зачетных единиц, 4 недели, в том числе в форме практической подготовки 216 часов.

Форма контроля зачет

№ п/п	Разделы (этапы) практики	Содержание работы на практике, включая, в часах (указываются те виды, которые осуществляются при прохождении практики)				Формы текущего и промежуточного контроля
		Контактная аудиторная (выполнение заданий)	Контактная внеаудиторная (инструктаж, консультация)	Иные формы (Выполнение производственных функций)	итого	

			<i>ии, защита отчета)</i>			
1	Подготовительный этап, включающий инструктаж по технике безопасности		8	18	26	Запись в дневнике и отчете
	Исследовательский этап (сбор, обработка и анализ необходимой литературы, полученной информации, результатов исследования)		30	130	160	Запись в отчете
3	Оформление дневника и отчета		10	20	30	отчет
4	Всего, час		48	168	216	Зачет

9 Требование к форме отчетности по практике. Промежуточная аттестация по итогам производственной практики

Работа над отчетом начинается с первых дней пребывания в хозяйстве и заканчивается в конце практики. При составлении отчета используются годовые отчеты хозяйства, учебная и научная литература, методические рекомендации, научные журналы, информация сети «Интернет».

В отчете дается обзор литературы по программе исследований с анализом различных точек зрения на изучаемую тему. Изложение должно быть кратким и ясным. В отчете приводятся таблицы, графики и рисунки с экспериментальными данными по теме исследований с их анализом. Отчет подписывается студентом и руководителем практики от хозяйства.

По возвращении студент сдает отчет руководителю практики от университета в недельный срок. После проверки состоится защита отчетов по производственной практике перед комиссией.

По итогам промежуточной аттестации выставляется **зачет**.

10 Фонд оценочных средств по практике

10.1 Перечень компетенций с указанием этапов их формирования в процессе освоения образовательной программы

Номер семестра	Этапы формирования компетенций по дисциплинам, практикам в процессе освоения ОП
ОПК- 2. Способен использовать нормативные правовые акты и оформлять специальную документацию в профессиональной деятельности	
2	Правоведение
7	Производственная практика Научно-исследовательская работа
8	Выполнение и защита выпускной квалификационной работы
ОПК – 5. Готов к участию в проведении экспериментальных исследований в профессиональной деятельности	
4	Микробиология
4	Методика опытного дела
4	Основы биотехнологии
4	Учебная практика Технологическая практика
7	Производственная практика Научно-исследовательская работа
8	Выполнение и защита выпускной квалификационной работы
ОПК-7 Способен понимать принципы работы современных информационных технологий и использовать их для решения задач профессиональной деятельности	
1	Информатика
7	Научно-исследовательская работа
7	Цифровые технологии в АПК
8	Выполнение и защита выпускной квалификационной работы

10.2 Описание показателей и критериев оценивания компетенций на различных этапах их формирования, описание шкал оценивания

Планируемые результаты освоения компетенции	Уровень освоения				Оценочное средство
	неудовлетворительно	удовлетворительно	хорошо	отлично	
ОПК- 2. Способен использовать нормативные правовые акты и оформлять специальную документацию в профессиональной деятельности					
ОПК-2.1 Владеет методами поиска и анализа нормативных правовых документов, регламентирующих различные	Отсутствие навыков владения методами поиска и анализа нормативных правовых документов, регламентирующих различные	Фрагментарное владение навыками владения методами поиска и анализа нормативных правовых документов,	В целом успешное, но несистематическое владение навыками владения методами поиска и анализа нормативных	Успешное и систематическое владение навыками владения методами поиска и анализа нормативных правовых	Доклад, написание отчета по практик е, ответы на вопросы

аспекты профессиональной деятельности в области сельского хозяйства	аспекты профессиональной деятельности в области сельского хозяйства	регламентирующих различных аспекты профессиональной деятельности в области сельского хозяйства	правовых документов, регламентирующих различных аспекты профессиональной деятельности в области сельского хозяйства	документов, регламентирующих различных аспекты профессиональной деятельности в области сельского хозяйства	
ОПК-2.2 Соблюдает требования природоохранного законодательства Российской Федерации при производстве продукции растениеводства	Не владеет знаниями и имеет фрагментарные представления о требованиях природоохранного законодательства Российской Федерации при производстве продукции растениеводства	Имеет поверхностные знания и неполные представления о требованиях природоохранного законодательства Российской Федерации при производстве продукции растениеводства	Сформированные, но содержащие отдельные пробелы представления о требованиях природоохранного законодательства Российской Федерации при производстве продукции растениеводства	Знает на высоком уровне и имеет сформированные систематические представления о требованиях природоохранного законодательства Российской Федерации при производстве продукции растениеводства	
ОПК-2.3 Использует нормативные правовые документы, нормы и регламенты проведения работ в области растениеводства	Отсутствие навыков использования нормативных правовых документов, норм и регламентов проведения работ в области растениеводства	Фрагментарное владение навыками использования нормативных правовых документов, норм и регламентов проведения работ в области растениеводства	В целом успешное, но несистематическое владение навыками использования нормативных правовых документов, норм и регламентов проведения работ в области растениеводства	Успешное и систематическое владение навыками использования нормативных правовых документов, норм и регламентов проведения работ в области растениеводства	
ОПК-2.4 Оформляет специальные документы для осуществления производства, переработки и хранения продукции растениеводства	Не умеет оформлять специальные документы для осуществления производства, переработки и хранения продукции	Умеет на низком уровне оформлять специальные документы для осуществления производства, переработки и хранения продукции	Умеет на достаточном уровне оформлять специальные документы для осуществления производства, переработки и хранения продукции	На высоком уровне сформированное умение оформлять специальные документы для осуществления производства, переработки и хранения продукции	
ОПК-2.5 Ведет учетно-отчетную документацию по производству растениеводческой продукции, книгу истории полей, в том	Не умеет вести учетно-отчетную документацию по производству растениеводческой продукции, книгу истории полей, в том	Умеет на низком уровне вести учетно-отчетную документацию по производству растениеводческой продукции, книгу истории	Умеет на достаточном уровне вести учетно-отчетную документацию по производству растениеводческой продукции,	На высоком уровне сформированное умение вести учетно-отчетную документацию по производству растениеводчес	

числе в электронном виде	электронном виде	полей, в том числе в электронном виде	книгу истории полей, в том числе в электронном виде	кой продукции, книгу истории полей, в том числе в электронном виде	
ОПК – 5. Готов к участию в проведении экспериментальных исследований в профессиональной деятельности					
ОПК-5.1 Под руководством специалиста более высокой квалификации участвует в проведении экспериментальных исследований в области агрономии	Не умеет проводить экспериментальные исследования в области агрономии под руководством специалиста более высокой квалификации	Умеет на низком уровне проводить экспериментальные исследования в области агрономии под руководством специалиста более высокой квалификации	Умеет на достаточном уровне проводить экспериментальные исследования в области агрономии под руководством специалиста более высокой квалификации	На высоком уровне сформированное умение проводить экспериментальные исследования в области агрономии под руководством специалиста более высокой квалификации	Доклад, написание отчета по практике, ответы на вопросы
ОПК-5.2 Использует классические и современные методы исследования в агрономии	Не умеет использовать классические и современные методы исследования в агрономии	Умеет на низком уровне использовать классические и современные методы исследования в агрономии	Умеет на достаточном уровне использовать классические и современные методы исследования в агрономии	На высоком уровне сформированное умение использовать классические и современные методы исследования в агрономии	
ОПК-7 Способен понимать принципы работы современных информационных технологий и использовать их для решения задач профессиональной деятельности					
ОПК-7.1 Умеет применять на практике современные цифровые технологии, электронные сервисы, ресурсы и использовать их для решения задач профессиональной деятельности	Не умеет применять на практике современные цифровые технологии, электронные сервисы, ресурсы и использовать их для решения задач профессиональной деятельности	Умеет на низком уровне применять на практике современные цифровые технологии, электронные сервисы, ресурсы и использовать их для решения задач профессиональной деятельности	Умеет на достаточном уровне применять на практике современные цифровые технологии, электронные сервисы, ресурсы и использовать их для решения задач профессиональной деятельности	На высоком уровне сформированное умение применять на практике современные цифровые технологии, электронные сервисы, ресурсы и использовать их для решения задач профессиональной деятельности	Доклад, написание отчета по практике, ответы на вопросы
ОПК-7.2 Проводит статистическую обработку результатов опытов и использует ее в профессионал	Не умеет проводить статистическую обработку результатов опытов и использовать ее в профессиональ	Умеет на низком уровне проводить статистическую обработку результатов опытов и использовать ее в	Умеет на достаточном уровне проводить статистическую обработку результатов опытов и использовать	На высоком уровне сформированное умение проводить статистическую обработку результатов опытов и	

ьной деятельности	ной деятельности	профессиональной деятельности	ее в профессиональной деятельности	использовать ее в профессиональной деятельности	на вопросы
ОПК-7.3 Обобщает результаты опытов и формулирует выводы, используя современные цифровые технологии, электронные сервисы и ресурсы	Не умеет обобщать результаты опытов и формулировать выводы, используя современные цифровые технологии, электронные сервисы и ресурсы	Умеет на низком уровне обобщать результаты опытов и формулировать выводы, используя современные цифровые технологии, электронные сервисы и ресурсы	Умеет на достаточном уровне обобщать результаты опытов и формулировать выводы, используя современные цифровые технологии, электронные сервисы и ресурсы	На высоком уровне сформированное умение обобщать результаты опытов и формулировать выводы, используя современные цифровые технологии, электронные сервисы и ресурсы	Доклад, написание отчета по практике, ответы на вопросы

10.3 Типовые контрольные задания или иные материалы, необходимые для оценки знаний, умений, навыков и опыта деятельности, характеризующих этапы формирования компетенций в процессе освоения образовательной программы

Для выполнения программы производственной (учебной) практики обучающемуся выдается Индивидуальное задание, содержание которого согласовывается с руководителем практик от профильной организации. На основе задания утверждается рабочий график-план, в котором указываются: содержание выполняемых работ и ожидаемые результаты.

Образец индивидуального задания

МИНИСТЕРСТВО СЕЛЬСКОГО ХОЗЯЙСТВА РОССИЙСКОЙ ФЕДЕРАЦИИ Федеральное государственное бюджетное образовательное учреждение высшего образования «КУБАНСКИЙ ГОСУДАРСТВЕННЫЙ АГРАРНЫЙ УНИВЕРСИТЕТ ИМЕНИ И.Т.ТРУБИЛИНА»		
Факультет _____		
Кафедра _____		
ИНДИВИДУАЛЬНОЕ ЗАДАНИЕ практической подготовки при проведении практики		
Обучающегося _____		
курса __ очной (заочной) формы обучения группы _____		
Направление подготовки _____		
Направленность (профиль) _____		
Вид практики _____		
Тип практики _____		
№ п/п	Содержание задания	Ожидаемый результат
1	Прохождение инструктажа по ТБ и ОТ	Изучение ТБ

2	Изучение и применение методик биометрического анализа растений с/х культур Подготовка посевного материала	Освоение методик биометрического анализа растений с/х культур
3	Обработать полученные данные. Провести статистический анализ полученных данных	Обработка полученных данных, статистический анализ полученных данных
4	Изучить научную и методическую литературу по тематике исследований	Написание обзора литературы и методики закладки опытов
5	Работа с документами для составления отчета по практике	Подготовка отчета

Обучающийся _____ ФИО

Руководитель практической подготовки при проведении практики от КубГАУ
должность _____ ФИО

«___» _____ 20__ г.

Согласовано:
Ожидаемые результаты практической подготовки при проведении практики соответствуют рабочей программе практики и заявленным компетенциям.
Материально-техническая база соответствует рабочей программе практики.

Руководитель практической подготовки при проведении практики от
профильной организации
(должность) _____ ФИО

Место печати
организации «___» _____ 20__ г.

Образец плана-графика

<p align="center">МИНИСТЕРСТВО СЕЛЬСКОГО ХОЗЯЙСТВА РОССИЙСКОЙ ФЕДЕРАЦИИ Федеральное государственное бюджетное образовательное учреждение высшего образования «КУБАНСКИЙ ГОСУДАРСТВЕННЫЙ АГРАРНЫЙ УНИВЕРСИТЕТ ИМЕНИ И.Т.ТРУБИЛИНА»</p> <p align="center">Факультет _____ <u>Агрономии и экологии</u> _____</p> <p align="center">Кафедра _____ <u>Генетики, селекции и семеноводства</u> _____</p> <p align="center">Рабочий график (план) практической подготовки при проведении практики</p> <p>Обучающегося _____ курса __ очной (заочной) формы обучения группы _____ Направление подготовки _____ Направленность (профиль) _____ Вид практики _____ Тип практики _____</p>		
Дата	Краткое содержание работы	Ожидаемый результат
2.09	Прохождение инструктажа по ТБ и ОТ	Изучение ТБ
2.09-5.09	Изучение и применение методик биометрического анализа растений с/х культур Подготовка посевного материала	Освоение методик биометрического анализа растений с/х культур

6.09-10.09	Обработать полученные данные. Провести статистический анализ полученных данных	Обработка полученных данных, статистический анализ полученных данных
11.09-12.09	Изучить научную и методическую литературу по тематике исследований	Написание обзора литературы и методики закладки опытов
13.09-14.09	Работа с документами для составления отчета по практике	Подготовка отчета

Руководитель практической подготовки при проведении практики

от КубГАУ _____ Ф.И.О.

« ____ » _____ 20__ г.

Согласовано:

Руководитель практической подготовки при проведении практики

от профильной организации _____ Ф.И.О.

М.П.

(не заполняется, если практика проводится на кафедре университета)

« ____ » _____ 20__ г.

В процессе прохождения практики обучающийся заполняет ежедневно (за несколько дней) дневник о прохождении практики, в котором факт выполнения определенного задания подтверждается руководителем.

Образец дневника

МИНИСТЕРСТВО СЕЛЬСКОГО ХОЗЯЙСТВА РОССИЙСКОЙ ФЕДЕРАЦИИ
Федеральное государственное бюджетное образовательное учреждение
высшего образования
«КУБАНСКИЙ ГОСУДАРСТВЕННЫЙ АГРАРНЫЙ УНИВЕРСИТЕТ
ИМЕНИ И.Т.ТРУБИЛИНА»

Факультет _____ Агрономии и экологии _____

ДНЕВНИК практической подготовки при проведении практики

Обучающегося _____

курса __ очной (заочной) формы обучения группы _____

Направление подготовки _____

Направленность (профиль) _____

Вид практики _____

Тип практики _____

Направляется на практику _____

наименование предприятия или подразделения университета _____

адрес предприятия _____

Период практики с _____ по _____ 20__ г.

Руководитель практической подготовки при проведении практики от КубГАУ _____

должность, ученая степень, звание, ФИО

Руководитель практической подготовки при проведении практики от организации _____

Дата	Содержание работы	Полученные результаты	Отметка руководителя практики о выполнении работы
2.09	Прохождение инструктажа по ТБ и ОТ	прошел инструктаж, подготовил конверты	
2.09- 5.09	Изучение и применение методик биометрического анализа растений с/х культур Подготовка посевного материала	прошел инструктаж, проанализировал 2 сорта	
6.09- 10.09	Обработать полученные данные. Провести статистический анализ полученных данных	Провел анализ 5 сортов, данные внес в ведомость	
11.09- 12.09	Изучить научную и методическую литературу по тематике исследований	наработал весь необходимый материал	
13.09- 14.09	Работа с документами для составления отчета по практике	Подготовил отчет	
	И.т.д.		

Обучающийся _____ Ф.И.О.

Руководитель практической подготовки при проведении практики:

от КубГАУ _____ Ф.И.О.
(не заполняется, если практика проводится в организации)

от профильной организации _____ Ф.И.О.

М.П.

Для производственной практики средством оценки является отчет.
Образец отчета

Министерство сельского хозяйства Российской Федерации
Федеральное государственное бюджетное образовательное учреждение высшего образования
«КУБАНСКИЙ ГОСУДАРСТВЕННЫЙ АГРАРНЫЙ УНИВЕРСИТЕТ
ИМЕНИ И.Т.ТРУБИЛИНА»

Кафедра генетики, селекции и семеноводства.

ОТЧЁТ

По производственной практике

Научно-исследовательская работа

Выполнил: Студент группы _____ ФИО _____

Принял: Доцент _____

ФИО. _____

Краснодар 20__ г.

СОДЕРЖАНИЕ

1. Обзор литературы по тематике исследований
2. Методика исследований
3. Результаты исследований
- Выводы
- Список использованной литературы
- Приложения

Для оценки форсированности профессиональных компетенций приводятся задания в виде кейсов, содержащих данные, характерные для реальной производственной ситуации.

Вопросы и задания для проведения промежуточного контроля (зачета, зачета с оценкой)

При проведении дифференцированного зачета по итогам практики используются следующие контрольные вопросы.

При проведении дифференцированного зачета по итогам научно-исследовательской работы используются следующие контрольные вопросы.

1. Охарактеризовать требования, предъявляемые к сорту производством.
2. Раскрыть экономическую эффективность селекции и ее роль в системе биологических наук.
3. Понятие о коллекции, научные основы ее сбора, способы хранения и использования. Понятие об интродукции растений.
4. Методы скрещиваний: простые (парные, диаллельные) и сложные (тройные, двойные, ступенчатые, возвратные, конвергентные), их сущность, применяемость.
5. Методы при работе с поколениями внутривидовых гибридов, его сущность, достоинство, недостатки, применяемость.
6. Получение инбредных линий.
7. Понятие об оценке селекционного материала. Классификация методов оценки.

8. Понятие о селекционном процессе, этапность, цикличность, продолжительность селекционного процесса.
9. Государственное сортоиспытание: задачи, методика.
10. Семеноводство. Первичное и вторичное семеноводство.
11. Особенности выращивания озимой пшеницы по высокой, обычной, энерго и – ресурсосберегающей технологиям.
12. Типы технологий: высокая, интенсивная, нормальная, базовая, новая, энергосберегающая.
13. Биологизация земледелия – дальнейший этап в развитии растениеводства как науки.
14. Основные элементы технологии возделывания зерновых культур.
15. Основные предшественники озимой пшеницы и их характеристика.
16. Система удобрения озимой пшеницы в зависимости от предшественника и почвенно-климатических условий зоны возделывания.
17. Основная и предпосевная обработка почвы под озимую пшеницу после различных предшественников (озимой пшеницы, люцерны, подсолнечника, кукурузы, сахарной свеклы, гороха).
18. Биологическое обоснование оптимального срока посева озимой пшеницы.
19. Сроки посева озимой пшеницы в различных зонах Краснодарского края и по различным предшественникам.
20. методика математической обработки экспериментальных данных исследований

Для оценки уровня освоения компетенций на этапе защиты отчета о прохождении практики используется оценочный лист.

10.4 Методические материалы, определяющие процедуры оценки знаний, умений и навыков и опыта деятельности, характеризующих этапы формирования компетенций

Формы промежуточной аттестации производственной практике

Зачет по ТБ в ходе производственной практики, подготовка отчета и дневника по научно-исследовательской работе, доклад по отчету и защита отчета.

Перечень предоставляемых студентом, проходившим практику, материалов по практике :

1. Отчет по практике с приложениями.

СОДЕРЖАНИЕ ОТЧЕТА

1. Обзор литературы по тематике исследований

В обзоре литературы дается анализ научных источников по тематике исследований, приводятся различные точки зрения на изучаемый вопрос. Описывается новизна исследований и их практическая значимость. Приводится связь между теоретическими и практическими результатами исследований (объем 5-7 страниц)

2. Методика исследований

Представляются и характеризуются методики проводимых исследований

3. Результаты исследований

Представляются и интерпретируются результаты исследований в виде таблиц, графиков, рисунков, фотографий и др. (объем 5-7 страниц)

Выводы

Приложения (вкладываются материалы, демонстрирующие итоги выполнения каждого пункта задания по практике).

Перечень предоставляемых приложений к отчету:

1.Задание на практику с отметкой о выполнении.

2.План-график

3.дневник прохождения практики

В дневнике

практики должны быть отражены результаты текущей работы и выполненные студентом-практикантом задания. Дневник практики заполняется обучающимся лично.

Записи о выполненных работах производятся каждый день. Достоверность записей проверяется руководителем и заверяется его подписью.

Отчетные материалы по практике передаются на проверку кафедральному руководителю практики, который, согласно приказу осуществляет общее руководство и контроль за прохождением практики студентов.

Кафедральный руководитель практики:

- согласовывает задание на практику с заведующим кафедрой
- проводит необходимые организационные мероприятия по выполнению программы практики;
- осуществляет постановку задач студентам и оказывает соответствующую консультационную помощь;
- осуществляет систематический контроль за ходом практики;
- оказывает помощь студенту по всем вопросам, связанным с прохождением практики и оформлением отчета

Критерии оценивания результатов обучения по результатам прохождения практики

Результаты выполнения и защиты отчета по производственной практике (научно-исследовательской работе) оцениваются «отлично», «хорошо», «удовлетворительно», «неудовлетворительно», и заносятся в зачетную книжку обучающегося, протокол защиты отчета, ведомость.

Наименование оценочного средства	Критерии оценивания компетенций (результатов)	Оценка	Критерии оценивания
Отчёт по практике (научно-исследовательской работе)	– соответствие структуры и содержания разделов отчета по практике заданию, требованиям и методическим рекомендациям; – степень раскрытия сущности вопросов, качество представленных аналитических материалов, характеризующих объект исследования	«отлично» (зачтено)	Оценку «отлично» или «зачтено» заслуживает обучающийся, который выполнил весь намеченный объем работы в срок и на высоком уровне в соответствии с программой практики, проявил самостоятельность, творческий подход и соответствующую профессиональную подготовку, показал владение теоретическими знаниями и практическими навыками проведения аналитического исследования, умение работать с аналитической информацией, и системно оценивать представленную в них информацию, а также умение делать выводы и аргументировать собственную позицию; требования к оформлению полностью соблюдены.

Наименование оценочного средства	Критерии оценивания компетенций (результатов)	Оценка	Критерии оценивания
	<ul style="list-style-type: none"> – соблюдение требований к оформлению – грамотность речи и правильность использования профессиональной терминологии во время защиты отчета – полнота, точность, аргументированность ответов во время защиты отчета 	«хорошо» (зачтено)	Оценку «хорошо» или «зачтено» заслуживает обучающийся, который полностью выполнил намеченную на период практики программу, однако допустил незначительные просчеты методического характера при общем хорошем уровне профессиональной подготовки, недостаточно полно представил аналитические материалы исследования, сформулировал предложения по решению выявленных в процессе практики проблем, составляющих сферу научных интересов обучающегося; имеются упущения в оформлении отчета.
		«удовлетворительно» (зачтено)	Оценку «удовлетворительно» или «зачтено» заслуживает обучающийся при частичном выполнении намеченной на период практики программы, если он допустил просчеты или ошибки методического характера, а представленный им информационный материал не позволяет в полной мере сформировать аналитическую базу исследования и требует соответствующей дополнительной обработки и систематизации; имеются существенные отступления от требований к оформлению отчета.
		«неудовлетворительно» (не зачтено)	Оценки «неудовлетворительно» или «не зачтено» заслуживает обучающийся, не выполнивший программу практики и представивший отчет, выполненный на крайне низком уровне; требования к оформлению отчета не соблюдены.

Образец аттестационного листа

Аттестационный лист практической подготовки

при проведении практики

Ф.И.О

Обучающийся _____ курса направления подготовки _____, направленность «_____», осваивал образовательную программу в форме практической подготовки при проведении практики в объеме ____/____ часов/з.ед. с «_____» _____ 20__ г. по «_____» _____ 20__ г. в организации _____

В ходе практической подготовки при проведении практики выполнял виды работ, связанные с будущей профессиональной деятельностью и направленные на формирование компетенций.

По результатам защиты отчетных документов комиссией подтверждается уровень сформированности компетенций:

Наименование компетенций	неудовлетворительно (минимальный уровень не достигнут)	удовлетворительно (минимальный)	хорошо (средний)	отлично (высокий)
ОПК- 2. Способен использовать нормативные правовые акты и оформлять специальную документацию в профессиональной деятельности				
ОПК – 5. Готов к участию в проведении экспериментальных исследований в профессиональной деятельности				
ОПК-7 Способен понимать принципы работы современных информационных технологий и использовать их для решения задач профессиональной деятельности				
<i>Итоговая оценка уровня освоения компетенций</i>				

Руководитель практической подготовки при проведении практики от университета

Дата _____

_____ (подпись)

_____ (Ф.И.О.)

Критерии оценивания результатов обучения

Результаты выполнения и защиты отчета по производственной практике (учебной, научно-исследовательской работе) оцениваются «отлично», «хорошо», «удовлетворительно», «неудовлетворительно», или «зачтено», «не зачтено» и заносятся в зачетную книжку студента, протокол защиты отчета, ведомость.

Наименование оценочного средства	Критерии оценивания компетенций (результатов)	Оценка	Критерии оценивания
Письменный отчёт по практике, рабочий график (план) и дневник практики Выступлени е обучающего ся во время защиты отчета	– соответствие структуры и содержания разделов отчета по практике заданию, требованиям и методическим рекомендация м; – степень раскрытия сущности вопросов, качество представленны х аналитических материалов, характеризую щих объект исследования – соблюдение требований к оформлению – грамотность речи и правильность использования профессиональ ной терминологии во время защиты отчета – полнота, точность, аргументирова нность ответов во время защиты отчета	«отлично» (зачтено)	Оценку «отлично» или «зачтено» заслуживает обучающийся, который выполнил весь намеченный объем работы в срок и на высоком уровне в соответствии с программой практики, проявил самостоятельность, творческий подход и соответствующую профессиональную подготовку, показал владение теоретическими знаниями и практическими навыками проведения аналитического исследования, умение работать с аналитической информацией, и системно оценивать представленную в них информацию, а также умение делать выводы и аргументировать собственную позицию; требования к оформлению полностью соблюдены.
		«хорошо» (зачтено)	Оценку «хорошо» или «зачтено» заслуживает обучающийся, который полностью выполнил намеченную на период практики программу, однако допустил незначительные просчеты методического характера при общем хорошем уровне профессиональной подготовки, недостаточно полно представил аналитические материалы исследования, сформулировал предложения по решению выявленных в процессе практики проблем, составляющих сферу научных интересов обучающегося; имеются упущения в оформлении отчета.
		«удовлетворител ьно» (зачтено)	Оценку «удовлетворительно» или «зачтено» заслуживает обучающийся при частичном выполнении намеченной на период практики программы, если он допустил просчеты или ошибки методического характера, а представленный им

Наименование оценочного средства	Критерии оценивания компетенций (результатов)	Оценка	Критерии оценивания
			информационный материал не позволяет в полной мере сформировать аналитическую базу исследования и требует соответствующей дополнительной обработки и систематизации; имеются существенные отступления от требований к оформлению отчета.
		«неудовлетворительно» (не зачтено)	Оценки «неудовлетворительно» или «не зачтено» заслуживает обучающийся, не выполнивший программу практики и представивший отчет, выполненный на крайне низком уровне; требования к оформлению отчета не соблюдены.

11 Перечень основной и дополнительной учебной литературы

Основная учебная литература

1. Доспехов Б. А. Методика полевого опыта (с основами статистической обработки результатов исследований): учебник для вузов / Б. А. Доспехов. – 6-е изд., стер. – М.: Альянс, 2011. – 350 с.
2. Кирюшин Б. Д. Основы научных исследований в агрономии. – М.: КолосС, 2009. – 397 с.
3. Гуляев Г.В. Частная селекция полевых культур. – М.: Колос, 2007
4. Методика государственного сортоиспытания сельскохозяйственных культур. Вып. 4. М., 2015
5. Методическое указание. Инструкция по апробации посевов цветочных культур. – Москва, 1985. – 39 с.
- 6.Федин М.А. Методика государственного сортоиспытания сельскохозяйственных культур. – М., 1983
7. Коломойченко В.В. Растениеводство (Учебник) / В.В. Коломойченко. – М.: Агробизнесцентр, 2007

Дополнительная учебная литература

1. Агроэкологический мониторинг в земледелии Краснодарского края / под ред. Н. Г. Малюга. – Краснодар. – Вып. № 1. – 1997; Вып. № 2. – 2002; Вып. № 3. – 2008.
2. Василько В. П. Мелиоративное земледелие юга России / В. П. Василько, Н. Н. Нещадин, А. Я. Ачканов, А. В. Сисо. – Краснодар, 2007. – 218 с.
3. Пыльнев В.В., Коновалов Ю.Б., Хупацария Т.И. Частная селекция полевых культур. – М.: Колосс, 2005 г., 552 с.
4. Янченко В.А. Казакова В.В. Кабанова Е.М. Гибридизация декоративных растений: Учебное пособие для студентов агрономического факультета специализация «Декоративное растениеводство и фитодизайн» Краснодар: КубГАУ, – 2013 – 31 с.

5. Основы научных исследований в агрономии/ В.Ф. Моисейченко, М.Ф. Трифонова, А.Х. Заверюха, В.Е. Ещенко.- М.: Колос, 1996.-336 с.
6. В.Ф. Моисейченко, А.Х. Заверюха, М.Ф. Трифонова. Основы научных исследований в плодоводстве, овощеводстве и виноградарстве. – М.: Колос, 1999.-380 с.
7. Сеятели и хранители: очерки об известных агрономах – М. Современник, 1992.
8. Кирюшин Б. Д. Методика научной агрономии. – М.: Изд-во МСХА, в 2-х частях, 2004, 2005.
9. Кирюшин Б. Д. Основы научных исследований в агрономии (методика опытного дела). – М.: Изд-во МСХА, 2006.

12 Перечень ресурсов информационно-телекоммуникационной сети Интернет

Перечень электронно-библиотечных систем

№	Наименование ресурса	Тематика
1.	Издательство «Лань»	Универсальная
2.	IPRbook	Универсальная
3.	Znaniium.com	Универсальная
4.	Образовательный портал КубГАУ	Универсальная

Информационно-телекоммуникационные ресурсы сети «Интернет»:

1. Научная электронная библиотека www.eLIBRARY.RU

Федеральные порталы:

1. <http://edu.ru> – федеральный портал «Российское образование»
2. <http://window.edu.ru> – информационная система «Единое окно доступа к образовательным ресурсам»

Ресурсы Кубанского государственного аграрного университета:

1. <http://ej.kubagro.ru> – политематический сетевой электронный научный журнал

Электронные библиотеки:

- 1. Сайт РИНЦ: <http://elibrary.ru/>
- 2. Сайт: <http://lc.narod.ru>, <http://lc.kubagro.ru>.
- 3. Сайт научного журнала КубГАУ: <http://ej.kubagro.ru>
- 4. Образовательный портал КубГАУ: <http://edu.kubsau.local>
- 5. Информационно-правовой портал «Гарант» [Электронный ресурс]: Режим доступа: <http://www.garant.ru/>

13 Перечень информационных технологий, используемых при осуществлении образовательного процесса по практике, включая перечень программного обеспечения и информационных справочных систем

Информационные технологии, используемые при осуществлении образовательного процесса по дисциплине позволяют:

- обеспечить взаимодействие между участниками образовательного процесса, в том числе синхронное и (или) асинхронное взаимодействие посредством сети "Интернет";
- фиксировать ход образовательного процесса, результатов промежуточной аттестации по дисциплине и результатов освоения образовательной программы;

- организовать процесс образования путем визуализации изучаемой информации посредством использования презентаций, учебных фильмов;
- контролировать результаты обучения на основе компьютерного тестирования.

Перечень лицензионного ПО

№	Наименование	Краткое описание
1	Microsoft Windows	Операционная система
2	Microsoft Office (включает Word, Excel, PowerPoint)	Пакет офисных приложений

Перечень профессиональных баз данных и информационных справочных систем

№	Наименование	Тематика	Электронный адрес
1	Научная электронная библиотека eLibrary	Универсальная	https://elibrary.ru

Программа производственной практики студентов-заочников по направлению «Агрономия». – Краснодар, 2013. (kubsau.ru/education/chairs/husbandry/publications)

14 Описание материально-технической базы, необходимой для проведения практики

Наименование учебных предметов, курсов, дисциплин (модулей), практики, иных видов учебной деятельности, предусмотренных учебным планом образовательной программы	Наименование помещений для проведения всех видов учебной деятельности, предусмотренной учебным планом, в том числе, помещений для самостоятельной работы, с указанием перечня основного оборудования, учебно-наглядных пособий и используемого программного обеспечения	Адрес (местоположение) помещений для проведения всех видов учебной деятельности, предусмотренной учебным планом (в случае реализации образовательных программ в сетевой форме дополнительно указывается наименование организации, с которой заключен договор)
Научно-исследовательская работа	Помещение №741 ГУК, площадь — 52,6кв.м; Инновационная лаборатория генетики, селекции и контрольно-семенного анализа (кафедры генетики, селекции и семеноводства), холодильник — 1 шт.; лабораторное оборудование (оборудование лабораторное — 7 шт.; микроскоп — 5 шт.; шкаф лабораторный — 4 шт.; весы — 4 шт.; инкубатор — 1 шт.; стол лабораторный — 1 шт.; измельчитель — 1 шт.; встряхиватель — 1 шт.; пурка — 1 шт.; тестомесилка — 1 шт.; диафаноскоп — 1 шт.; мельница — 1 шт.; термостат — 4 шт.); технические средства обучения	350044, Краснодарский край, г. Краснодар, ул. им. Калинина, 13

	<p>(экран — 1 шт.; видео/фото камера — 1 шт.; компьютер персональный — 1 шт.); специализированная мебель(учебная доска, учебная мебель).</p> <p>Помещение №539а ГУК, площадь — 52,3кв.м; Учебно-инновационная лаборатория определения качества оросительной воды (кафедры общего и орошаемого земледелия) лабораторное оборудование (оборудование лабораторное — 1 шт.; шкаф лабораторный — 1 шт.; весы — 1 шт.; баня водяная — 2 шт.); специализированная мебель (учебная доска, учебная мебель).</p> <p>Помещение №732 ГУК, площадь — 16,8 кв.м; Лаборатория "Определения агрофизических показателей почвы" (кафедры общего и орошаемого земледелия), лабораторное оборудование (шкаф лабораторный — 3 шт.); специализированная мебель (учебная доска, учебная мебель).</p> <p>Помещение №603 ГУК, посадочных мест — 28; площадь — 36,4кв.м; помещение для самостоятельной работы обучающихся. технические средства обучения (принтер — 1 шт.; сетевое оборудование — 1 шт.; компьютер персональный — 9 шт.); доступ к сети «Интернет»; доступ в электронную информационно-образовательную среду университета; специализированная мебель (учебная мебель). Программное обеспечение: Windows, Office, специализированное лицензионное и свободно распространяемое программное обеспечение, предусмотренное в рабочей программе</p>	
--	--	--

Для практики, проводимой выездным способом, материально-техническое обеспечение прохождения практики обеспечивается профильной

организацией не ниже уровня, указанного в программе практики в соответствии с ФГОС ВО.

13 Особенности организации обучения лиц с ОВЗ и инвалидов

Для инвалидов и лиц с ОВЗ может изменяться объём дисциплины (модуля) в часах, выделенных на контактную работу обучающегося с преподавателем (по видам учебных занятий) и на самостоятельную работу обучающегося (при этом не увеличивается количество зачётных единиц, выделенных на освоение дисциплины).

Фонды оценочных средств адаптируются к ограничениям здоровья и восприятия информации обучающимися.

Основные формы представления оценочных средств – в печатной форме или в форме электронного документа.

Формы контроля и оценки результатов обучения инвалидов и лиц с ОВЗ

Категории студентов с ОВЗ и инвалидностью	Форма контроля и оценки результатов обучения
<i>С нарушением зрения</i>	<ul style="list-style-type: none">– устная проверка: дискуссии, тренинги, круглые столы, собеседования, устные коллоквиумы и др.;– с использованием компьютера и специального ПО: работа с электронными образовательными ресурсами, тестирование, рефераты, курсовые проекты, дистанционные формы, если позволяет острота зрения - графические работы и др.;– при возможности письменная проверка с использованием рельефно-точечной системы Брайля, увеличенного шрифта, использование специальных технических средств (тифлотехнических средств): контрольные, графические работы, тестирование, домашние задания, эссе, отчеты и др.
<i>С нарушением слуха</i>	<ul style="list-style-type: none">– письменная проверка: контрольные, графические работы, тестирование, домашние задания, эссе, письменные коллоквиумы, отчеты и др.;– с использованием компьютера: работа с электронными образовательными ресурсами, тестирование, рефераты, курсовые проекты, графические работы, дистанционные формы и др.;– при возможности устная проверка с использованием специальных технических средств (аудиосредств, средств коммуникации, звукоусиливающей аппаратуры и др.): дискуссии, тренинги, круглые столы, собеседования, устные коллоквиумы и др.

С нарушением опорно-двигательного аппарата	<ul style="list-style-type: none"> – письменная проверка с использованием специальных технических средств (альтернативных средств ввода, управления компьютером и др.): контрольные, графические работы, тестирование, домашние задания, эссе, письменные коллоквиумы, отчеты и др.; – устная проверка, с использованием специальных технических средств (средств коммуникаций): дискуссии, тренинги, круглые столы, собеседования, устные коллоквиумы и др.; с использованием компьютера и специального ПО (альтернативных средств ввода и управления компьютером и др.): работа с электронными образовательными ресурсами, тестирование, рефераты, курсовые проекты, графические работы, дистанционные формы предпочтительнее обучающимся, ограниченным в передвижении и др.
--	---

Адаптация процедуры проведения промежуточной аттестации для инвалидов и лиц с ОВЗ:

В ходе проведения промежуточной аттестации предусмотрено:

- предъявление обучающимся печатных и (или) электронных материалов в формах, адаптированных к ограничениям их здоровья;
- возможность пользоваться индивидуальными устройствами и средствами, позволяющими адаптировать материалы, осуществлять приём и передачу информации с учетом их индивидуальных особенностей;
- увеличение продолжительности проведения аттестации;
- возможность присутствия ассистента и оказания им необходимой помощи (занять рабочее место, передвигаться, прочитать и оформить задание, общаться с преподавателем).

Формы промежуточной аттестации для инвалидов и лиц с ОВЗ должны учитывать индивидуальные и психофизические особенности обучающегося/обучающихся по АОПОП ВО (устно, письменно на бумаге, письменно на компьютере, в форме тестирования и т.п.).

Специальные условия, обеспечиваемые в процессе преподавания дисциплины

Студенты с нарушениями зрения

- предоставление образовательного контента в текстовом электронном формате, позволяющем переводить плоскостпечатную информацию в аудиальную или тактильную форму;
- возможность использовать индивидуальные устройства и средства, позволяющие адаптировать материалы, осуществлять приём и передачу

информации с учетом индивидуальных особенностей и состояния здоровья студента;

- предоставление возможности предкурсового ознакомления с содержанием учебной дисциплины и материалом по курсу за счёт размещения информации на корпоративном образовательном портале;

- использование чёткого и увеличенного по размеру шрифта и графических объектов в мультимедийных презентациях;

- использование инструментов «лупа», «прожектор» при работе с интерактивной доской;

- озвучивание визуальной информации, представленной обучающимся в ходе занятий;

- обеспечение раздаточным материалом, дублирующим информацию, выводимую на экран;

- наличие подписей и описания у всех используемых в процессе обучения рисунков и иных графических объектов, что даёт возможность перевести письменный текст в аудиальный,

- обеспечение особого речевого режима преподавания: лекции читаются громко, разборчиво, отчётливо, с паузами между смысловыми блоками информации, обеспечивается интонирование, повторение, акцентирование, профилактика рассеивания внимания;

- минимизация внешнего шума и обеспечение спокойной аудиальной обстановки;

- возможность вести запись учебной информации студентами в удобной для них форме (аудиально, аудиовизуально, на ноутбуке, в виде пометок в заранее подготовленном тексте);

- увеличение доли методов социальной стимуляции (обращение внимания, апелляция к ограничениям по времени, контактные виды работ, групповые задания и др.) на практических и лабораторных занятиях;

- минимизирование заданий, требующих активного использования зрительной памяти и зрительного внимания;

- применение поэтапной системы контроля, более частый контроль выполнения заданий для самостоятельной работы.

Студенты с нарушениями опорно-двигательного аппарата

(маломобильные студенты, студенты, имеющие трудности передвижения и патологию верхних конечностей)

- возможность использовать специальное программное обеспечение и специальное оборудование и позволяющее компенсировать двигательное нарушение (коляски, ходунки, трости и др.);

- предоставление возможности предкурсового ознакомления с содержанием учебной дисциплины и материалом по курсу за счёт размещения информации на корпоративном образовательном портале;
- применение дополнительных средств активизации процессов запоминания и повторения;
- опора на определенные и точные понятия;
- использование для иллюстрации конкретных примеров;
- применение вопросов для мониторинга понимания;
- разделение изучаемого материала на небольшие логические блоки;
- увеличение доли конкретного материала и соблюдение принципа от простого к сложному при объяснении материала;
- наличие чёткой системы и алгоритма организации самостоятельных работ и проверки заданий с обязательной корректировкой и комментариями;
- увеличение доли методов социальной стимуляции (обращение внимания, апелляция к ограничениям по времени, контактные виды работ, групповые задания др.);
- обеспечение беспрепятственного доступа в помещения, а также пребывания в них;
- наличие возможности использовать индивидуальные устройства и средства, позволяющие обеспечить реализацию эргономических принципов и комфортное пребывание на месте в течение всего периода учёбы (подставки, специальные подушки и др.).

Студенты с нарушениями слуха

(глухие, слабослышащие, позднооглохшие)

- предоставление образовательного контента в текстовом электронном формате, позволяющем переводить аудиальную форму лекции в плоскостную информацию;
- наличие возможности использовать индивидуальные звукоусиливающие устройства и сурдотехнические средства, позволяющие осуществлять приём и передачу информации; осуществлять взаимнообратный перевод текстовых и аудиофайлов (блокнот для речевого ввода), а также запись и воспроизведение зрительной информации.
- наличие системы заданий, обеспечивающих систематизацию вербального материала, его схематизацию, перевод в таблицы, схемы, опорные тексты, глоссарий;
- наличие наглядного сопровождения изучаемого материала (структурно-логические схемы, таблицы, графики, концентрирующие и обобщающие информацию, опорные конспекты, раздаточный материал);
- наличие чёткой системы и алгоритма организации самостоятельных

работ и проверки заданий с обязательной корректировкой и комментариями;

- обеспечение практики опережающего чтения, когда студенты заранее знакомятся с материалом и выделяют незнакомые и непонятные слова и фрагменты;

- особый речевой режим работы (отказ от длинных фраз и сложных предложений, хорошая артикуляция; четкость изложения, отсутствие лишних слов; повторение фраз без изменения слов и порядка их следования; обеспечение зрительного контакта во время говорения и чуть более медленного темпа речи, использование естественных жестов и мимики);

- чёткое соблюдение алгоритма занятия и заданий для самостоятельной работы (называние темы, постановка цели, сообщение и запись плана, выделение основных понятий и методов их изучения, указание видов деятельности студентов и способов проверки усвоения материала, словарная работа);

- соблюдение требований к предъявляемым учебным текстам (разбивка текста на части; выделение опорных смысловых пунктов; использование наглядных средств);

- минимизация внешних шумов;

- предоставление возможности соотносить вербальный и графический материал; комплексное использование письменных и устных средств коммуникации при работе в группе;

- сочетание на занятиях всех видов речевой деятельности (говорения, слушания, чтения, письма, зрительного восприятия с лица говорящего).

Студенты с прочими видами нарушений

(ДЦП с нарушениями речи, заболевания эндокринной, центральной нервной и сердечно-сосудистой систем, онкологические заболевания)

- наличие возможности использовать индивидуальные устройства и средства, позволяющие осуществлять приём и передачу информации;

- наличие системы заданий, обеспечивающих систематизацию вербального материала, его схематизацию, перевод в таблицы, схемы, опорные тексты, глоссарий;

- наличие наглядного сопровождения изучаемого материала;

- наличие чёткой системы и алгоритма организации самостоятельных работ и проверки заданий с обязательной корректировкой и комментариями;

- обеспечение практики опережающего чтения, когда студенты заранее знакомятся с материалом и выделяют незнакомые и непонятные слова и фрагменты;

- предоставление возможности соотносить вербальный и графический материал; комплексное использование письменных и устных средств коммуникации при работе в группе;

- сочетание на занятиях всех видов речевой деятельности (говорения, слушания, чтения, письма, зрительного восприятия с лица говорящего);
- предоставление образовательного контента в текстовом электронном формате;
- предоставление возможности предкурсового ознакомления с содержанием учебной дисциплины и материалом по курсу за счёт размещения информации на корпоративном образовательном портале;
- возможность вести запись учебной информации студентами в удобной для них форме (аудиально, аудиовизуально, в виде пометок в заранее подготовленном тексте).
- применение поэтапной системы контроля, более частый контроль выполнения заданий для самостоятельной работы,
- стимулирование выработки у студентов навыков самоорганизации и самоконтроля;
- наличие пауз для отдыха и смены видов деятельности по ходу занятия.