

**МИНИСТЕРСТВО СЕЛЬСКОГО ХОЗЯЙСТВА РФ**  
Федеральное государственное бюджетное образовательное учреждение  
высшего образования  
«Кубанский государственный аграрный университет имени И.Т. Трубилина»  
**ФАКУЛЬТЕТ МЕХАНИЗАЦИИ**

**УТВЕРЖДАЮ**

Декан факультета  
механизации

доцент А. А. Титученко  
17 июня 2021 г.



**Рабочая программа дисциплины**

**Элективные курсы по физической культуре и спорту**

**Специальность**

**23.05.01 Наземные транспортно-технологические средства**

**Специализация № 3**

**Технические средства агропромышленного комплекса  
(программа специалитета)**

**Уровень высшего образования**

**Специалитет**

**Форма обучения**

**Очная**

**Краснодар  
2021**

Рабочая программа дисциплины «Элективные курсы по физической культуре и спорту. Игровые виды спорта» разработана на основе ФГОС ВО 23.05.01 «Наземные транспортно-технологические средства» утвержденного приказом Министерства науки и высшего образования РФ 11 августа 2020 г. № 935.


Авторы:

к.п.н., доцент



В.С. Матвеев

к.психол.н., доцент



С.А. Печерский

Старший преподаватель



В.А. Белова

Старший преподаватель



М.В. Быков

Старший преподаватель



В.Ю. Лемиш

Старший преподаватель



А.И. Мельников

Старший преподаватель



Э.Л. Мовсесян

Старший преподаватель



М.М. Омельченко

Преподаватель




Д.С. Плотников

Старший преподаватель



Е.Г. Плотников

Старший преподаватель



А.В. Служителев

Старший преподаватель



Ю.В. Соболев

Старший преподаватель



Л.У. Удовицкая

Старший преподаватель



Н.А. Чуркин

Рабочая программа обсуждена и рекомендована к утверждению решением кафедры физического воспитания от 26.04.2021г., протокол № 8

И. о. зав. кафедрой

к.э.н., доцент




А.В. Яни

Рабочая программа одобрена на заседании методической комиссии факультета механизации, протокол от 10.06.2021 г. № 9.

Председатель

методической комиссии

д-р техн. наук, профессор



В.Ю. Фролов

Руководитель

основной профессиональной

образовательной программы

д-р техн. наук, профессор



В.С. Курасов

## **1 Цель и задачи освоения дисциплины**

**Целью** освоения дисциплины «Элективные курсы по физической культуре и спорту. Игровые виды спорта» является формирование физической культуры личности и способности направленного использования разнообразных средств физической культуры, спорта и туризма для сохранения и укрепления здоровья, психофизической подготовки и самоподготовки к будущей профессиональной деятельности.

### **Задачи**

- сформировать у обучающихся устойчивую положительную мотивацию к учебным занятиям, участию в соревнованиях и научно-практических конференциях по физической культуре.
- развивать у обучающихся знания по теории, истории и методике физической культуры на основе инновационных технологий обучения.
- обучить обучающихся практическим умениям и навыкам занятий различными видами спорта, современными двигательными и оздоровительными системами.
- сформировать у обучающихся готовность применять спортивные и оздоровительные технологии для достижения высокого уровня физического здоровья и поддержания его в процессе обучения в вузе, дальнейшей профессиональной деятельности.
- развивать у обучающихся индивидуально-психологические и социально-психологические качества и свойства личности, необходимые для успешной учебной и профессиональной деятельности.

## **2 Перечень планируемых результатов по дисциплине, соотнесенных с планируемыми результатами освоения ОПОП ВО**

**В результате освоения дисциплины формируются следующие компетенции:**

УК-7 - способность поддерживать должный уровень физической подготовленности для обеспечения полноценной социальной и профессиональной деятельности.

## **3 Место дисциплины в структуре ОПОП ВО**

«Элективные курсы по физической культуре и спорту. Игровые виды спорта» является дисциплиной части, формируемой участниками образовательных отношений ОПОП ВО подготовки обучающихся по направлению подготовки 23.05.01 «Наземные транспортно-технологические средства», специализация «Технические средства агропромышленного комплекса».

#### 4 Объем дисциплины (328 часов)

| Виды учебной работы   | Объем, часов |
|---|--------------|
|   | Очная        |
| <b>Контактная работа</b><br>в том числе:<br>— аудиторная по видам учебных занятий | 222          |
| — лекции  |              |
| — практические  | 216          |
| - лабораторные  |              |
| — внеаудиторная   |              |
| — зачет   | 6            |
| — экзамен   |              |
| — защита курсовых работ (проектов)  |              |
| <b>Самостоятельная работа</b><br>в том числе:                                     | 106          |
| — курсовая работа (проект)  |              |
| — прочие виды самостоятельной работы  |              |
| <b>Итого по дисциплине</b>  | 328          |
| в том числе в форме практической подготовки                                       |              |

#### 5 Содержание дисциплины

Дисциплина изучается на 1,2,3 курсе, в 1,2,3,4,5,6 семестре по учебному плану очной формы обучения.

#### Содержание и структура дисциплины по очной форме обучения

##### БАСКЕТБОЛ

| №<br>п/<br>п | Тема.<br>Основные вопросы  | Формируемые<br>компетенции | Семестр | Виды учебной работы,<br>включая<br>самостоятельную работу<br>студентов<br>и трудоемкость (в часах) |                                |
|--------------|--|----------------------------|---------|--|--------------------------------|
|              |  |                            |         | Практические<br>занятия  | Самостоятель-<br>ная<br>работа |
| 1.           | <i>Вводное занятие.</i> История и развитие баскетбола, как вида спорта. Правила безопасности при проведении тренировок, гигиенические требования к занимающимся. | УК-7                       | 1       | 4  | 2                              |
| 2.           | <i>Развитие и совершенствование простых двигательных навыков.</i> Бег, ходьба, прыжки. Общераз-  | УК-7                       | 1       | 4  | 2                              |

| №<br>п/<br>п     | Тема.<br>Основные вопросы   | Формируемые<br>компетенции | Семестр | Виды учебной работы,<br>включая<br>самостоятельную работу<br>студентов<br>и трудоемкость (в часах) |                                |
|------------------|---|----------------------------|---------|--|--------------------------------|
|                  |   |                            |         | Практические<br>занятия  | Самостоятель-<br>ная<br>работа |
|                  | вивающие упражнения: махи руками и ногами, наклоны, вращения. Подвижные игры.   |                            |         |  |                                |
| 3.               | <i>Развитие основных физических качеств.</i> Упражнения для развития силы: отжимания в упоре лёжа, подъём ног и тела из положения лёжа, приседания и т.п. Упражнения для развития ловкости, быстроты и координации движений: ускорения, бег и прыжки со сменой темпа и направления движения; бег спиной вперёд; движение приставными шагами; прыжки в длину, в высоту и через препятствие. Упражнения для развития гибкости: растяжки, полушпагат, шпагат. Упражнения для развития выносливости: бег, эстафеты, выполнение специальных упражнений на время. | УК-7                       | 1       | 4  | 2                              |
| 4.               | <i>Простейшие акробатические элементы.</i> Кувырок вперёд. Кувырок назад. Кувырок через препятствие в длину и в высоту. Стойка на лопатках. Гимнастический мост. Колесо.  | УК-7                       | 1       | 4  | 2                              |
| 5.               | <i>Техника атаки кольца на шагах и броска со средней дистанции.</i> Атака кольца на шагах без ведения, бросок со средней дистанции без ведения.   | УК-7                       | 1       | 4  | 2                              |
| 6.               | <i>Совершенствование передачи и ловли мяча на месте.</i> Передача мяча от груди, передача мяча в пола, передача мяча из за головы.  | УК-7                       | 1       | 4  | 2                              |
| 7.               | <i>Совершенствование передачи и ловли мяча в движении.</i> Передача мяча от груди в движении, передача мяча от пола в движении, передача из за головы в движении.   | УК-7                       | 1       | 4  | 2                              |
| 8.               | <i>Подвижные и спортивные игры, эстафеты.</i> Игры с применением всех видов передачи мяча. Эстафеты с применением, ведения и передачи мяча. Передача мяча в парах на скорость   | УК-7                       | 1       | 4  | 2                              |
| 9.               | <i>Простейшие навыки ведения мяча.</i> Ведение мяча на месте одной рукой со сменой руки. Ведение мяча одной рукой с переменной высоты отскока мяча  | УК-7                       | 1       | 4  | 2                              |
| ИТОГО ЗА СЕМЕСТР |   |                            |         | 36   | 18                             |
| 1.               | <i>Техника атаки кольца со средней и дальней дистанции.</i> Атака кольца со средней дистанции в парах, Атака кольца с трех очковой линии после передачи без ведения мяча.   | УК-7                       | 2       | 6  | 2                              |
| 2.               | <i>Простейшие навыки ведения мяча.</i> Ведение мяча на месте одной рукой со сменой руки. Ведение мяча одной рукой с переменной высоты отскока   | УК-7                       | 2       | 6  | 2                              |

| №<br>п/<br>п     | Тема.<br>Основные вопросы  | Формируемые<br>компетенции | Семестр | Виды учебной работы,<br>включая<br>самостоятельную работу<br>студентов<br>и трудоемкость (в часах) |                                |
|------------------|--|----------------------------|---------|--|--------------------------------|
|                  |  |                            |         | Практические<br>занятия  | Самостоятель-<br>ная<br>работа |
|                  | мяча   |                            |         |  |                                |
| 3.               | <i>Передачи и ловли мяча в движении.</i> Передача мяча от груди в движении, передача мяча от пола в движении, передача из за головы в движении.  | УК-7                       | 2       | 8  | 2                              |
| 4.               | <i>Техника ведения мяча в движении.</i> Ведение мячей двумя руками одновременно в движении по площадке, ведение мячей по площадке двумя руками по переменнo. Ведение мячей двумя руками одновременно с передвижением по площадке с изменением высоты отскока.  | УК-7                       | 2       | 8  | 2                              |
| 5.               | <i>Подвижные и спортивные игры, эстафеты.</i> Соревновательные эстафеты с применением ведения, передачи мяча и атака кольца в командах.  | УК-7                       | 2       | 8  | 2                              |
| ИТОГО ЗА СЕМЕСТР |  |                            |         | 36   | 10                             |
| 1.               | <i>Вводное занятие.</i> Объяснение правил игры в баскетбол. Правила безопасности при проведении занятий, гигиенические требования к студентам.   | УК-7                       | 3       | 4  | 2                              |
| 2.               | <i>Подготовительные упражнения к игре в баскетбол.</i> Игра один на один с ограниченным количеством удара мяча, игра три на три на одно кольцо.  | УК-7                       | 3       | 4  | 2                              |
| 3.               | <i>Простейшие акробатические элементы.</i> Кувырок вперед. Кувырок назад. Кувырок через препятствие в длину и в высоту. Стойка на лопатках. Гимнастический мост. Колесо.   | УК-7                       | 3       | 4  | 2                              |
| 4.               | <i>Техника самостраховки.</i> Сед в группировке, перекат назад. Полуприсед, перекат назад со страховочным ударом по коврику. Полуприсед, перекат с разворотом на бок со страховочным ударом по коврику. Падение вперед на кисти рук. Падение вперед перекатом с коленей и перекатом с груди из стойки прыжком вперед («волейбольная страховка»). Падение назад и на бок через партнера стоящего на коленях. Перекат через плечи. | УК-7                       | 3       | 4  | 2                              |
| 5.               | <i>Техника передачи и ведения.</i> Выполнение упражнений с использованием обоих элементов. ведение мяча на месте с передачей одной рукой по сигналу, переводы мяча на месте с передачей мяча об пол двумя руками. перемещение по площадке с передачами.  | УК-7                       | 3       | 4  | 2                              |
| 6.               | <i>Техника атаки кольца на шагах после ведения.</i> постановка правильного движения ног в зависимости от стороны атаки кольца, атака кольца на шагах после ведения с левой и правой стороны.   | УК-7                       | 3       | 4  | 2                              |
| 7.               | <i>Техника атаки кольца в прыжке на две ноги.</i>  | УК-7                       | 3       | 4  | 2                              |

| №<br>п/<br>п     | Тема.<br>Основные вопросы  | Формируемые<br>компетенции | Семестр | Виды учебной работы,<br>включая<br>самостоятельную работу<br>студентов<br>и трудоемкость (в часах) |                                |
|------------------|--|----------------------------|---------|--|--------------------------------|
|                  |  |                            |         | Практические<br>занятия  | Самостоятель-<br>ная<br>работа |
|                  | Выполнения атаки кольца в прыжке на две ноги с левой и с правой стороны, выполнение атаки кольца в прыжке с левой и правой стороны после ведения, выполнение атаки кольца в прыжке с левой и правой стороны после передачи.  |                            |         |  |                                |
| 8.               | <i>Закрепление навыков атаки кольца в прыжке и на шагах.</i> Атака кольца с разных сторон с чередованием техники атаки в прыжке и на шагах, атака кольца после передачи с разных сторон с чередованием техники атаки в прыжке и на шагах.  | УК-7                       | 3       | 4  | 2                              |
| 9.               | <i>Подвижные и спортивные игры и эстафеты.</i> Игра в салки с применением всеми участниками ведения мяча и ловлей чарез передачу об пол, эстафетные задания с применением ведения, передачи и атаки кольца в прыжке и на шагах, игра в баскетбол.  | УК-7                       | 3       | 4  | 2                              |
| ИТОГО ЗА СЕМЕСТР |  |                            |         | 36   | 18                             |
| 1.               | <i>Закрепление навыков передачи и ведения мяча .</i> Упражнения на передачу в движении в парах, упражнение на ведение мяча в парах.  | УК-7                       | 4       | 6  | 3                              |
| 2.               | <i>Простейшие акробатические элементы.</i> Кувырок вперед. Кувырок назад. Кувырок через препятствие в длину и в высоту. Стойка на лопатках. Гимнастический мост. Колесо.   | УК-7                       | 4       | 6  | 3                              |
| 3.               | <i>Подготовительные упражнения к игре в баскетбол.</i> Игра один на один с ограниченным количеством удара мяча, игра три на три на одно кольцо.  | УК-7                       | 4       | 6  | 3                              |
| 4.               | <i>Техника броска в кольцо со средней дистанции стоя.</i> Освоении техники броска со средний дистанции в прыжке с мест без мяча, практическая работа над техникой броска с мячом с ближней дистанции без прыжка, практическая работа над техникой броска с мячом со средней дистанции с прыжком. | УК-7                       | 4       | 4  | 3                              |
| 5.               | <i>Техника броска со средней дистанции в движении.</i> Атака кольца со средней дистанции после ведения и переводов, атака кольца со средней дистанции после передачи.  | УК-7                       | 4       | 2  | 3                              |
| 6.               | <i>Отработка навыков броска со средней дистанции без и после ведения.</i> Работа в парах над средним броском в прыжке и ведением счета забытых и промазанных бросков, отработка броска со средней дистанции после ведения и передачи.  | УК-7                       | 4       | 6  | 4                              |

| №<br>п/<br>п     | Тема.<br>Основные вопросы   | Формируемые<br>компетенции | Семестр | Виды учебной работы,<br>включая<br>самостоятельную работу<br>студентов<br>и трудоемкость (в часах) |                                |
|------------------|---|----------------------------|---------|--|--------------------------------|
|                  |   |                            |         | Практические<br>занятия  | Самостоятель-<br>ная<br>работа |
| 7.               | <i>Работа над штрафным и трех очковым броском.</i> отработка штрафного броска на сбитом дыхании после ускорений. Отработка трех очкового броска в прыжке в парах с установленным количеством попаданий с точки.   | УК-7                       | 4       | 6  | 4                              |
| ИТОГО ЗА СЕМЕСТР |   |                            |         | 36   | 23                             |
| 1.               | <i>Вводное занятие.</i> Меры безопасности при проведении занятий. Причины травм. Профилактика травматизма. Гигиенические требования. План работы на год. Календарный план проведения соревнований.  | УК-7                       | 5       | 4  | 2                              |
| 2.               | <i>Совершенствование общей и специальной физподготовки.</i> Упражнения для развития силы и силовой выносливости, быстроты, ловкости, гибкости, общей и специальной выносливости без отягощений. Кроссы на 1-2 км.   | УК-7                       | 5       | 4  | 2                              |
| 3.               | <i>Совершенствование навыков специальных движений.</i> Упражнения в безопасном падении, акробатика и гимнастика. Подготовительные упражнения для разучивания технических действий с партнером и без партнера.   | УК-7                       | 5       | 4  | 2                              |
| 4.               | <i>Техника игры в индивидуальной защите.</i> Упражнения на правильное движение в защитной стойке, упражнения в парах с работой над защитной стойкой, игра один на один с акцентом на защиту.  | УК-7                       | 5       | 4  | 2                              |
| 5.               | <i>Основы тактике перемещений в командной защите.</i> Освоение стоек, перемещений и страховок в командной защите при игре пять на пять. Игра пять на пять с закреплением навыков командной защиты.  | УК-7                       | 5       | 4  | 2                              |
| 6.               | <i>Основы тактики перемещений в зонной защите.</i> Освоение стоек, перемещений и страховок в зонной защите при игре пять на пять. Игра пять на пять с закреплением навыков зонной защиты.   | УК-7                       | 5       | 4  | 2                              |
| 7.               | <i>Подвижные и спортивные игры.</i> Игра три на три в баскетбол челноком, игра в баскетбол пять на пять (грязное время)   | УК-7                       | 5       | 6  | 2                              |
| 8.               | <i>Освоение техники игры в командном нападении пять на пять.</i> Упражнения на правильную постановку заслона партнеру на ведении, выходы из под заслонов без мяча со средним броском в прыжке, упражнение на правильного прохождения заслона при игре в защите. | УК-7                       | 5       | 6  | 3                              |
| ИТОГО ЗА СЕМЕСТР |   |                            |         | 36   | 17                             |



| №<br>п/<br>п     | Тема.<br>Основные вопросы  | Формируемые<br>компетенции | Семестр | Виды учебной работы,<br>включая<br>самостоятельную работу<br>студентов<br>и трудоемкость (в часах) |                                |
|------------------|--|----------------------------|---------|--|--------------------------------|
|                  |  |                            |         | Практические<br>занятия  | Самостоятель-<br>ная<br>работа |
| 1.               | <i>Совершенствование общей и специальной физподготовки. Упражнения для развития силы и силовой выносливости, быстроты, ловкости, гибкости, общей и специальной выносливости без отягощений. Кроссы на 1-2 км, челночный бег.</i>   | УК-7                       | 6       | 8  | 5                              |
| 2.               | <i>Освоение командной игры и перемещений в быстром прорыве. Освоение перемещений игроков в быстром прорыве без защиты. Игровые упражнения с применением быстрого прорыва к кольцу противника с меньшим количеством защитников, Соревновательные упражнения пять на пять с игрой на подборе и переходом в быстрый прорыв.</i> | УК-7                       | 6       | 10   | 5                              |
| 3.               | <i>Подвижные и спортивные игры. Игровой переход три в два и два в один, игра пять на пять без ведения, Игра пять на пять челноком.</i>   | УК-7                       | 6       | 8  | 5                              |
| 4.               | <i>Подвижные и спортивные игры. Игра пять на пять без ведения и обратной передачи, игра пять на пять четыре четверти по всем правилам (грязное время).</i>   | УК-7                       | 6       | 10   | 5                              |
| ИТОГО ЗА СЕМЕСТР |  |                            |         | 36   | 20                             |
|                  |  |                            |         |  |                                |
| <b>Итого</b>     |  |                            |         | <b>216</b>   | <b>106</b>                     |

## ВОЛЕЙБОЛ

| №<br>п/п | Тема.<br>Основные вопросы                               | Формируемые<br>компетенции | Семестр | Виды учебной работы,<br>включая<br>самостоятельную работу<br>студентов<br>и трудоемкость (в часах) |                                |
|----------|---|----------------------------|---------|--|--------------------------------|
|          |   |                            |         | Практические<br>занятия  | Самостоятель-<br>ная<br>работа |
| 1.       | Правила игры и соревнований.                            | УК-7                       | 1       | 2  | 2                              |
| 2.       | Техника передач.  | УК-7                       | 1       | 2  | 2                              |
| 3.       | Техника верхних передач. Игра                           | УК-7                       | 1       | 2  | 2                              |
| 4.       | Техника нижних передач. Игра                            | УК-7                       | 1       | 2  | 2                              |
| 5.       | Групповые упражнения. Игра                              | УК-7                       | 1       | 2  | 2                              |
| 6.       | Основная и низкая стойка. Подачи верхние, нижние.       | УК-7                       | 1       | 2  | 2                              |
| 7.       | Техника игры в нападении, в защите.                     | УК-7                       | 1       | 4  | 2                              |
| 8.       | Упражнения в движении. Учебная игра                     | УК-7                       | 1       | 4  | 2                              |
| 9.       | Техника нижней прямой подачи. Учебная игра              | УК-7                       | 1       | 4  | 2                              |
| 10.      | Техника нижней прямой подачи из зоны №3<br>Учебная игра | УК-7                       | 1       | 4  | 2                              |

| №<br>п/п         | Тема.<br>Основные вопросы                                   | Формируемые<br>компетенции | Семестр | Виды учебной работы,<br>включая<br>самостоятельную работу<br>студентов<br>и трудоемкость (в часах) |                                |
|------------------|---|----------------------------|---------|--|--------------------------------|
|                  |   |                            |         | Практические<br>занятия  | Самостоятель-<br>ная<br>работа |
| 11.              | Техника нижней прямой подачи из зоны №2.<br>Учебная игра    | УК-7                       | 1       | 4  | 2                              |
| 12.              | Техника нижней прямой подачи из зоны №4<br>Учебная игра     | УК-7                       | 1       | 4  | 2                              |
| ИТОГО ЗА СЕМЕСТР |   |                            |         | 36   | 24                             |
| 1.               | Техника верхней прямой подачи. Учебная игра.                | УК-7                       | 2       | 2  | 2                              |
| 2.               | Техника верхней прямой подачи по зонам.<br>Учебная игра.    | УК-7                       | 2       | 2  | 2                              |
| 3.               | Техника верхней прямой подачи в прыжке.<br>Учебная игра.    | УК-7                       | 2       | 2  | 2                              |
| 4.               | Игровые взаимодействия. Учебная игра                        | УК-7                       | 2       | 2  | 2                              |
| 5.               | Игровые взаимодействия в защите. Учебная иг-<br>ра          | УК-7                       | 2       | 2  | 2                              |
| 6.               | Игровые взаимодействия в нападении. Учебная<br>игра         | УК-7                       | 2       | 2  | 2                              |
| 7.               | Групповые упражнения в парах. Учебная игра.                 | УК-7                       | 2       | 4  | 2                              |
| 8.               | Групповые упражнения в тройках. Учебная иг-<br>ра.          | УК-7                       | 2       | 4  | 2                              |
| 9.               | Одиночное блокирование. Учебная игра.                       | УК-7                       | 2       | 4  | 2                              |
| 10.              | Групповое блокирование. Учебная игра.                       | УК-7                       | 2       | 4  | 2                              |
| 11.              | Верхняя передача мяча в прыжке. Учебная игра                | УК-7                       | 2       | 4  | 2                              |
| 12.              | Верхняя передача мяча в прыжке через зону.<br>Учебная игра. | УК-7                       | 2       | 4  | 2                              |
| ИТОГО ЗА СЕМЕСТР |   |                            |         | 36   | 24                             |
| 1.               | Прием мяча снизу двумя руками. Учебная игра                 | УК-7                       | 3       | 2  | 1                              |
| 2.               | Прием мяча снизу двумя руками в парах. Учеб-<br>ная игра    | УК-7                       | 3       | 2  | 1                              |
| 3.               | Прием мяча снизу двумя руками в тройках.<br>Учебная игра    | УК-7                       | 3       | 2  | 1                              |
| 4.               | Прием мяча снизу двумя руками через сетку.<br>Учебная игра  | УК-7                       | 3       | 2  | 1                              |
| 5.               | Прямой нападающий удар через сетку. Учебная<br>игра         | УК-7                       | 3       | 2  | 1                              |
| 6.               | Прямой нападающий удар в парах. Учебная игра                | УК-7                       | 3       | 2  | 1                              |
| 7.               | Прямой нападающий удар в тройках. Учебная<br>игра           | УК-7                       | 3       | 4  | 1                              |
| 8.               | Упражнения с мячом в парах через сетку. Учеб-<br>ная игра   | УК-7                       | 3       | 4  | 1                              |
| 9.               | Техника верхней прямой подачи. Учебная игра.                | УК-7                       | 3       | 4  | 1                              |
| 10.              | Техника верхней прямой подачи по зонам.<br>Учебная игра.    | УК-7                       | 3       | 4  | 2                              |
| 11.              | Техника верхней прямой подачи в прыжке.<br>Учебная игра.    | УК-7                       | 3       | 4  | 2                              |
| 12.              | Техника верхней прямой подачи в прыжке по                   | УК-7                       | 3       | 4  | 2                              |

| №<br>п/п         | Тема.<br>Основные вопросы   | Формируемые<br>компетенции | Семестр | Виды учебной работы,<br>включая<br>самостоятельную работу<br>студентов<br>и трудоемкость (в часах) |                                |
|------------------|---|----------------------------|---------|--|--------------------------------|
|                  |   |                            |         | Практические<br>занятия  | Самостоятель-<br>ная<br>работа |
|                  | зонам. Учебная игра.  |                            |         |  |                                |
| ИТОГО ЗА СЕМЕСТР |   |                            |         | 36   | 15                             |
| 1.               | Передача мяча сверху двумя руками из глубины площадки. Прямой нападающий удар. Учебная игра             | УК-7                       | 4       | 2  | 1                              |
| 2.               | Передача мяча сверху двумя руками из боковой зоны.  | УК-7                       | 4       | 2  | 1                              |
| 3.               | Прямой нападающий удар. Учебная игра  | УК-7                       | 4       | 2  | 1                              |
| 4.               | Сочетание способов перемещений. Прием мяча в нижней передаче от сетки. Учебная игра.                    | УК-7                       | 4       | 2  | 1                              |
| 5.               | Прием мяча снизу двумя руками от сетки. Учебная игра.   | УК-7                       | 4       | 2  | 1                              |
| 6.               | Прием мяча в верхней передаче, от сетки. Учебная игра.  | УК-7                       | 4       | 2  | 1                              |
| 7.               | Передача мяча одной рукой сверху, имитация нападающего удара. Учебная игра.                             | УК-7                       | 4       | 4  | 1                              |
| 8.               | Передача мяча снизу двумя руками. Прямой нападающий удар сильнейшей рукой. Учебная игра.                | УК-7                       | 4       | 4  | 1                              |
| 9.               | Прием снизу двумя руками. Одиночное блокирование. Учебная игра.   | УК-7                       | 4       | 4  | 2                              |
| 10.              | Групповое блокирование. Учебная игра.   | УК-7                       | 4       | 4  | 2                              |
| 11.              | Чередование способов передачи мяча. Блокирование ударов с задней линии. Учебная игра.                   | УК-7                       | 4       | 4  | 2                              |
| 12.              | Чередование способов приема мяча. Имитация нападающего удара. Учебная игра.                             | УК-7                       | 4       | 4  | 2                              |
| ИТОГО ЗА СЕМЕСТР |   |                            |         | 36   | 16                             |
| 1.               | Передача мяча одной рукой сверху в прыжке. Нападающий удар с задней линии. Учебная игра                 | УК-7                       | 5       | 2  | 1                              |
| 2.               | Передача мяча одной рукой сверху в прыжке. Нападающий удар на переднюю линию. Учебная игра              | УК-7                       | 5       | 2  | 1                              |
| 3.               | Чередование способов подач. Взаимодействие игроков передней линии. Учебная игра.                        | УК-7                       | 5       | 2  | 1                              |
| 4.               | Чередование способов подач. Взаимодействие игроков задней линии. Учебная игра.                          | УК-7                       | 5       | 2  | 1                              |
| 5.               | Чередование способов приема мяча. Нижняя подача мяча на игрока, слабо владеющего приемом Учебная игра.  | УК-7                       | 5       | 2  | 1                              |
| 6.               | Чередование способов приема мяча. Верхняя подача мяча на игрока, слабо владеющего приемом Учебная игра. | УК-7                       | 5       | 2  | 1                              |
| 7.               | Передача мяча сверху двумя руками, стоя спиной к направлению передачи. Учебная игра.                    | УК-7                       | 5       | 2  | 1                              |

| №<br>п/п         | Тема.<br>Основные вопросы  | Формируемые<br>компетенции | Семестр | Виды учебной работы,<br>включая<br>самостоятельную работу<br>студентов<br>и трудоемкость (в часах) |                                |
|------------------|--|----------------------------|---------|--|--------------------------------|
|                  |  |                            |         | Практические<br>занятия  | Самостоятель-<br>ная<br>работа |
| 8.               | Передача мяча снизу двумя руками, стоя спиной к направлению передачи. Учебная игра.                    | УК-7                       | 5       | 2  | 1                              |
| 9.               | Прием мяча снизу двумя руками. Нападающий удар правой рукой.   | УК-7                       | 5       | 4  | 1                              |
| 10.              | Прием мяча снизу двумя руками. Нападающий удар левой рукой. Учебная игра.                              | УК-7                       | 5       | 4  | 1                              |
| 11.              | Передача мяча снизу после перемещения. Зонное блокирование. Учебная игра.                              | УК-7                       | 5       | 4  | 2                              |
| 12.              | Передача мяча сверху после перемещения. Зонное блокирование. Учебная игра.                             | УК-7                       | 5       | 4  | 2                              |
| 13.              | Прием мяча снизу двумя руками от сетки, Одиночное блокирование. Учебная игра.                          | УК-7                       | 5       | 4  | 2                              |
| ИТОГО ЗА СЕМЕСТР |  |                            |         | 36   | 16                             |
| 1.               | ОФП. Взаимодействие игроков задней линии. Учебная игра.  | УК-7                       | 6       | 2  | 1                              |
| 2.               | Передача мяча двумя руками сверху в прыжке. Прямой нападающий удар. Учебная игра.                      | УК-7                       | 6       | 2  | 1                              |
| 3.               | Передача мяча двумя руками сверху в прыжке. Боковой нападающий удар. Учебная игра.                     | УК-7                       | 6       | 2  | 1                              |
| 4.               | Чередование способов приема сверху мяча. Имитация нападающего удара и обман одной рукой. Учебная игра. | УК-7                       | 6       | 2  | 1                              |
| 5.               | Чередование способов приема снизу мяча. Имитация нападающего удара и обман одной рукой. Учебная игра.  | УК-7                       | 6       | 4  | 1                              |
| 6.               | Чередование способов передачи мяча. Чередование способов нападающего удара. Учебная игра.              | УК-7                       | 6       | 4  | 1                              |
| 7.               | Чередование способов подачи. Имитация второй передачи и обман. Учебная игра.                           | УК-7                       | 6       | 4  | 1                              |
| 8.               | Выбор способов приема мяча. Взаимодействие игроков передней и задней линии. Учебная игра.              | УК-7                       | 6       | 4  | 1                              |
| 9.               | Имитация передачи в прыжке. Взаимодействие игроков передней линии. Учебная игра.                       | УК-7                       | 6       | 4  | 1                              |
| 10.              | Имитация передачи в прыжке. Взаимодействие игроков задней линии. Учебная игра.                         | УК-7                       | 6       | 4  | 1                              |
| 11.              | Сочетание одиночного и группового блокирования. Учебная игра.  | УК-7                       | 6       | 4  | 1                              |
| ИТОГО ЗА СЕМЕСТР |  |                            |         | 36   | 11                             |
| Итого            |  |                            |         | 216  | 106                            |

## ФУТБОЛ

| №<br>п/п         | Тема.<br>Основные вопросы  | Формируемые<br>компетенции | Семестр | Виды учебной работы,<br>включая самостоятельную<br>работу студентов с трудо-<br>емкость (в часах) |                             |
|------------------|--|----------------------------|---------|---|-----------------------------|
|                  |  |                            |         | Практические<br>занятия   | Самостоятель-<br>ная работа |
| 1.               | <i>Вводное занятие.</i> История и развитие футбола в России. Правила игры в футбол. Правила безопасности при проведении тренировок, гигиенические требования к занимающимся.   | УК-7                       | 1       | 4   | 2                           |
| 2.               | Развитие и совершенствование простых двигательных навыков. Бег, ходьба, прыжки. Общеразвивающие упражнения: махи руками и ногами, наклоны.   | УК-7                       | 1       | 4   | 2                           |
| 3.               | <i>Развитие основных физических качеств.</i> Упражнения для развития силы с партнёром и без партнёра: отжимания в упоре лёжа, подъём ног и тела из положения лёжа, приседания и т.п. Упражнения для развития ловкости, быстроты и координации движений: ускорения, бег и прыжки со сменой темпа и направления движения; бег спиной вперёд; движение приставными шагами; прыжки в длину, в высоту и через препятствие. Упражнения для развития гибкости: растяжки, полушпагат, шпагат. Упражнения для развития выносливости: бег, эстафеты, выполнение специальных упражнений на время. | УК-7                       | 1       | 4   | 2                           |
| 4.               | Удар по неподвижному мячу внутренней стороной стопы. Удар носком. Удар по мячу серединой подъёма.  | УК-7                       | 1       | 4   | 2                           |
| 5.               | Удар-откидка мяча подошвой. Ведение мяча серединой подъёма. Приём опускающегося мяча бедром. Удар с лёту внешней частью подъёма.   | УК-7                       | 1       | 4   | 2                           |
| 6.               | Закрепление удара по неподвижному мячу внутренней стороной стопы. Финт «уходом». Групповые действия в обороне.   | УК-7                       | 1       | 4   | 2                           |
| 7.               | Удар внешней частью подъёма. Совершенствование перемещений в защитной стойке спиной вперёд. Приём катящихся мячей внутренней стороной стопы.   | УК-7                       | 1       | 4   | 2                           |
| 8.               | Закрепление удара внешней частью подъёма. Закрепление приёма катящихся мячей внутренней стороной стопы. Ведение мяча внешней частью подъёма. Удар-откидка мяча подошвой. Ведение мяча серединой подъёма.   | УК-7                       | 1       | 4   | 2                           |
| 9.               | Ведение мяча внутренней частью подъёма. Удар пяткой. Финт «уходом с убираанием мяча внутренней частью подъёма». Подстраховка.  | УК-7                       | 1       | 4   | 2                           |
| ИТОГО ЗА СЕМЕСТР |  |                            |         | 36  | 18                          |
| 1.               | Ведение мяча носком. Приём катящихся мячей внутренней стороной стопы с переводом за спину. Ведение мяча подошвой. Приём летящих на   | УК-7                       | 2       | 8   | 3                           |

| №<br>п/п         | Тема.<br>Основные вопросы   | Формируемые<br>компетенции | Семестр | Виды учебной работы,<br>включая самостоятельную<br>работу студентов с трудо-<br>емкость (в часах) |                             |
|------------------|---|----------------------------|---------|---|-----------------------------|
|                  |   |                            |         | Практические<br>занятия   | Самостоятель-<br>ная работа |
|                  | высоте бедра мячей внутренней стороной стопы. Приём опускающихся мячей серединой подъёма. Удар с лёту внутренней стороной стопы.  |                            |         |   |                             |
| 2.               | Закрепление удара-броска стопой. Закрепление ведения внутренней стороной стопы. Совершенствование удара-броска стопой. Совершенствование ведения внутренней стороной стопы.   | УК-7                       | 2       | 8   | 3                           |
| 3.               | Закрепление ведения мяча носком. Закрепления приёма внутренней стороной стопы с переводом за спину. Совершенствование ведения мяча подошвой. Совершенствование приёма летящих на высоте бедра мячей внутренней стороной стопы.  | УК-7                       | 2       | 8   | 3                           |
| 4.               | Финт «уходом». Финт «уходом с убиранием мяча внутренней частью подъёма». Финт «уходом с ложным замахом на удар».  | УК-7                       | 2       | 8   | 3                           |
| 5.               | Закрепление финта «уходом». Совершенствование финта «уходом». Закрепление финта «уходом с убиранием мяча внутренней частью подъёма». Совершенствование финта «уходом с убиранием мяча внутренней частью подъёма».   | УК-7                       | 2       | 4   | 3                           |
| ИТОГО ЗА СЕМЕСТР |   |                            |         | 36  | 15                          |
| 1.               | Вводное занятие. Правила игры футбола. План работы на год. Календарный план проведения соревнований. Правила безопасности при проведении тренировок, гигиенические требования к студентам.  | УК-7                       | 3       | 4   | 2                           |
| 2.               | Развитие основных физических качеств. Упражнения для развития силы с партнёром и без партнёра: отжимания в упоре лёжа, подъём ног и тела из положения лёжа, приседания и т.п. Упражнения для развития ловкости, быстроты и координации движений: ускорения, бег и прыжки со сменой темпа и направления движения; бег спиной вперёд; движение приставными шагами; прыжки в длину, в высоту и через препятствие. Упражнения для развития гибкости: растяжки, полушпагат, шпагат. Упражнения для развития выносливости: бег, эстафеты, выполнение специальных упражнений на время. | УК-7                       | 3       | 4   | 2                           |
| 3.               | Финт «убирание мяча подошвой». Финт «проброс мяча мимо соперника». Финт «уходом с ложным замахом на удар». Комбинации «смена мест».   | УК-7                       | 3       | 4   | 2                           |
| 4.               | Закрепление финта «убирание мяча подошвой». Закрепление финта «проброс мяча мимо соперника». Финт «проброс мяча мимо соперника».  | УК-7                       | 3       | 4   | 2                           |

| №<br>п/п         | Тема.<br>Основные вопросы   | Формируемые<br>компетенции | Семестр | Виды учебной работы,<br>включая самостоятельную<br>работу студентов с трудо-<br>емкость (в часах) |                             |
|------------------|---|----------------------------|---------|---|-----------------------------|
|                  |   |                            |         | Практические<br>занятия   | Самостоятель-<br>ная работа |
| 5.               | Отбор мяча накладыванием стопы. Отбор мяча выбиванием.  | УК-7                       | 3       | 4   | 2                           |
| 6.               | Удар по неподвижному мячу внутренней сторо-<br>ной стопы. Остановка катящегося мяча подош-<br>вой. Совершенствование перемещения пристав-<br>ным шагом. Финт «остановка мяча подошвой».<br>Комбинация «пропускание мяча».   | УК-7                       | 3       | 4   | 2                           |
| 7.               | Совершенствование удара по неподвижному<br>мячу внутренней стороной стопы. Закрепление<br>перемещения в защитной стойке спиной вперед.<br>Совершенствование остановки катящегося мяча<br>подошвой.  | УК-7                       | 3       | 4   | 2                           |
| 8.               | Удар внешней частью подъёма. Совершенство-<br>вание перемещений в защитной стойке спиной<br>вперед. Приём катящихся мячей внутренней<br>стороной стопы.   | УК-7                       | 3       | 4   | 2                           |
| 9.               | Закрепление удара внешней частью подъёма.<br>Закрепление приёма катящихся мячей внутрен-<br>ней стороной стопы.   | УК-7                       | 3       | 4   | 2                           |
| ИТОГО ЗА СЕМЕСТР |   |                            |         | 36  | 18                          |
| 1.               | Развитие основных физических качеств. Упраж-<br>нения для развития силы с партнёром и без<br>партнёра: отжимания в упоре лёжа, подъём ног<br>и тела из положения лёжа, приседания и т.п.<br>Упражнения для развития ловкости, быстроты и<br>координации движений: ускорения, бег и прыж-<br>ки со сменой темпа и направления движения;<br>бег спиной вперед; движение приставными ша-<br>гами; прыжки в длину, в высоту и через препят-<br>ствие. Упражнения для развития гибкости: рас-<br>тяжки, полушпагат, шпагат. Упражнения для<br>развития выносливости: бег, эстафеты, выпол-<br>нение специальных упражнений на время. | УК-7                       | 4       | 6   | 4                           |
| 2.               | Совершенствование удара внешней частью<br>подъёма. Совершенствование приёма катящихся<br>мячей внутренней стороной стопы. Финт «ухо-<br>дом с ложным замахом на удар». Комбинации<br>«смена мест».  | УК-7                       | 4       | 6   | 4                           |
| 3.               | Удар носком. Удар серединой подъёма. Ведение<br>мяча внешней частью подъёма. Финт «проброс<br>мяча мимо соперника».   | УК-7                       | 4       | 4   | 3                           |
| 4.               | Совершенствование удара носком. Совершен-<br>ствование удара серединой подъёма. Закрепле-<br>ние ведения мяча внешней частью подъёма.   | УК-7                       | 4       | 6   | 3                           |
| 5.               | Удар-откидка мяча подошвой. Ведение мяча се-<br>рединой подъёма. Ведение мяча внутренней ча-  | УК-7                       | 4       | 4   | 3                           |

| №<br>п/п         | Тема.<br>Основные вопросы   | Формируемые<br>компетенции | Семестр | Виды учебной работы,<br>включая самостоятельную<br>работу студентов с трудо-<br>емкость (в часах) |                             |
|------------------|---|----------------------------|---------|---|-----------------------------|
|                  |   |                            |         | Практические<br>занятия   | Самостоятель-<br>ная работа |
|                  | стью подъёма. Удар пяткой.  |                            |         |   |                             |
| 6.               | Совершенствование удара-откидки подошвой. Совершенствование ведения мяча серединой подъёма. Совершенствование ведения мяча внутренней частью подъёма. Совершенствование удара пяткой. Финт «проброс мяча мимо соперника». | УК-7                       | 4       | 6   | 3                           |
| 7.               | Удар-бросок стопой. Ведение внутренней стороной стопы.  | УК-7                       | 4       | 4   | 3                           |
| ИТОГО ЗА СЕМЕСТР |   |                            |         | 36  | 23                          |
| 1.               | Вводное занятие. Меры безопасности при проведении тренировок. Причины травм. Профилактика травматизма. Гигиенические требования. План работы на год. Календарный план проведения соревнований.                            | УК-7                       | 5       | 4   | 3                           |
| 2.               | Совершенствование общей и специальной физподготовки. Упражнения для развития силы и силовой выносливости, быстроты, ловкости, гибкости, общей и специальной выносливости без отягощений. Кроссы на 1-2 км.                | УК-7                       | 5       | 4   | 3                           |
| 3.               | Совершенствование навыков специальных движений. Упражнения в безопасном падении, акробатика и гимнастика. Подготовительные упражнения для разучивания технических действий с партнёром и без партнёра.                    | УК-7                       | 5       | 4   | 3                           |
| 4.               | Ведение мяча носком. Приём катящихся мячей внутренней стороной стопы с переводом за спину. Ведение мяча подошвой. Приём летящих на высоте бедра мячей внутренней стороной стопы. Финт «проброс мяча мимо соперника».      | УК-7                       | 5       | 4   | 3                           |
| 5.               | Закрепление ведения мяча носком. Закрепления приёма внутренней стороной стопы с переводом за спину. Закрепление ведения мяча подошвой. Закрепление приёма летящих на высоте бедра мячей внутренней стороной стопы.        | УК-7                       | 5       | 4   | 3                           |
| 6.               | Основы тактики игры в футбол. Правила проведения соревнований по футболу. Оценка технических действий.  | УК-7                       | 5       | 4   | 3                           |
| 7.               | Приём опускающихся мячей серединой подъёма. Удар с лёту внутренней стороной стопы. Приём летящего на игрока мяча грудью. Удар слёту серединой подъёма. Финт «уходом с ложным замахом на удар». Комбинации «смена мест».   | УК-7                       | 5       | 6   | 3                           |
| 8.               | Совершенствование приёма опускающихся мячей серединой подъёма. Совершенствование  | УК-7                       | 5       | 6   | 3                           |



| №<br>п/п         | Тема.<br>Основные вопросы  | Формируемые<br>компетенции | Семестр | Виды учебной работы,<br>включая самостоятельную<br>работу студентов с трудо-<br>емкость (в часах) |                             |
|------------------|--|----------------------------|---------|---|-----------------------------|
|                  |  |                            |         | Практические<br>занятия   | Самостоятель-<br>ная работа |
|                  | удару с лёту внутренней стороной стопы. Закрепление приёма летящего на игрока мяча грудью. Закрепление удара с лёту серединой подъёма. Финт «остановка мяча подошвой». Комбинация «пропускание мяча».      |                            |         |   |                             |
| ИТОГО ЗА СЕМЕСТР |  |                            |         | 36  | 24                          |
| 1.               | Совершенствование общей и специальной физподготовки. Упражнения для развития силы и силовой выносливости, быстроты, ловкости, гибкости, общей и специальной выносливости без отягощений. Кроссы на 1-2 км. | УК-7                       | 6       | 10  | 2                           |
| 2.               | Ведение мяча внутренней частью подъёма. Удар пяткой. Удар-бросок стопой. Ведение внутренней стороной стопы.  | УК-7                       | 6       | 8   | 2                           |
| 3.               | Ведение мяча носком. Приём катящихся мячей внутренней стороной стопы с переводом за спину. Ведение мяча подошвой. Приём летящих на высоте бедра мячей внутренней стороной стопы.                           | УК-7                       | 6       | 8   | 2                           |
| 4.               | Приём опускающихся мячей серединой подъёма. Удар с лёту внутренней стороной стопы. Приём летящего на игрока мяча грудью. Удар слёту серединой подъёма.   | УК-7                       | 6       | 10  | 2                           |
| ИТОГО ЗА СЕМЕСТР |  |                            |         | 36  | 8                           |
|                  |  |                            |         |   |                             |
| ИТОГО            |  |                            |         | 216   | 106                         |

## 6 Перечень учебно-методического обеспечения для самостоятельной работы обучающихся по дисциплине

Методические указания (для самостоятельной работы)

1. Клименко А. А., Плотников Д. С. Физическая культура в общекультурной и профессиональной подготовке обучающихся в вузе / Методические указания. – Краснодар : КубГАУ, 2018. Образовательный портал Кубанского ГАУ. - Режим доступа: [https://edu.kubsau.ru/file.php/163/F.K.\\_v\\_obshchekulturnoi\\_podgotovke\\_specialistov\\_525489\\_v1\\_.PDF](https://edu.kubsau.ru/file.php/163/F.K._v_obshchekulturnoi_podgotovke_specialistov_525489_v1_.PDF)

2. Ильницкая Т. А., Калашник Е.А. Элективные курсы по физической культуре и спорту / Методические указания. - Краснодар: КубГАУ, 2019. Образовательный портал Кубанского ГАУ. - Режим доступа:

[https://edu.kubsau.ru/file.php/163/EHlektivnye\\_kursy\\_po\\_FK\\_i\\_S\\_525457\\_v1\\_.PDF](https://edu.kubsau.ru/file.php/163/EHlektivnye_kursy_po_FK_i_S_525457_v1_.PDF)

3. Печерский С. А., Куликова И. В., Служителев А. В. История, теория и методика физической культуры и отдельных видов спорта / Практикум. – Краснодар: КубГАУ, 2020. – Образовательный портал Кубанского ГАУ. - Режим доступа: <https://edu.kubsau.ru/course/view.php?id=163>

## **7 Фонд оценочных средств для проведения промежуточной аттестации**

### **7.1 Перечень компетенций с указанием этапов их формирования в процессе освоения ОПОП ВО**

| Номер семестра*   | Этапы формирования и проверки уровня сформированности компетенций по дисциплинам, практикам в процессе освоения ОПОП ВО |
|---|---|
| УК-7 - способность поддерживать должный уровень физической подготовленности для обеспечения полноценной социальной и профессиональной деятельности. |   |
| 1   | Физическая культура и спорт   |
| 1, 2, 3, 4, 5, 6  | Элективные курсы по физической культуре и спорту  |
| 1, 2, 3, 4, 5, 6  | Адаптивная физическая культура и спорт  |

### **7.2 Описание показателей и критериев оценивания компетенций на различных этапах их формирования, описание шкалы оценивания**

| Планируемые результаты освоения компетенции | Уровень освоения    |                   |        |         | Оценочное средство |
|---|---------------------|-------------------|--------|---------|--------------------|
|   | неудовлетворительно | удовлетворительно | хорошо | отлично |                    |

**УК-7 - способность поддерживать должный уровень физической подготовленности для обеспечения полноценной социальной и профессиональной деятельности.**

| Планируемые результаты освоения компетенции | Уровень освоения    |                   |        |         | Оценочное средство |
|---|---------------------|-------------------|--------|---------|--------------------|
|   | неудовлетворительно | удовлетворительно | хорошо | отлично |                    |

|   |  |   |   |   |                                      |
|---|--|---|---|---|--------------------------------------|
| <b>ИД-1</b><br>Поддерживает должный уровень физической подготовленности для обеспечения полноценной социальной и профессиональной деятельности и соблюдает нормы здорового образа жизни | Уровень знаний ниже минимальных требований, не продемонстрированы базовые знания | Низкий уровень знаний о физической подготовленности и о нормах здорового образа жизни | Дает определения значений физической культуры в формировании личности, физической культуры и здорового образа жизни, могут быть допущены ошибки | Дает определения основным понятиям «физическая культура», «физическое воспитание», «спорт», «физическая реабилитация». Определяет специфические термины и понятия физической культуры. Применяет методы и средства физической культуры в сохранении и укреплении здоровья | Реферат<br><br>Контрольные нормативы |
|---|--|---|---|---|--------------------------------------|

| Планируемые результаты освоения компетенции | Уровень освоения    |                   |        |         | Оценочное средство |
|---|---------------------|-------------------|--------|---------|--------------------|
|   | неудовлетворительно | удовлетворительно | хорошо | отлично |                    |

|  |  |   |  |   |                                      |
|--|--|---|--|---|--------------------------------------|
| ИД-2<br>Использует основы физической культуры для осознанного выбора здоровьесберегающих технологий с учетом внутренних и внешних условий реализации конкретной профессиональной деятельности. | Уровень знаний ниже минимальных требований, не продемонстрированы базовые знания | Низкий уровень знаний об основах физической культуры, при определении основных терминов могут быть допущены грубые ошибки | Дает определения основным терминам физической культуры, здоровьесберегающих технологий, могут быть допущены ошибки | Дает определения основным понятиям «физическая культура», «физическое воспитание», «спорт», «физическая реабилитация». Определяет специфические термины и понятия физической культуры. Применяет методы и средства физической культуры в сохранении и укреплении здоровья | Реферат<br><br>Контрольные нормативы |
|--|--|---|--|---|--------------------------------------|

### **7.3 Типовые контрольные задания или иные материалы, необходимые для оценки знаний, умений, навыков, характеризующих этапы формирования компетенций в процессе освоения ОПОП ВО**

*Компетенция: способность поддерживать должный уровень физической подготовленности для обеспечения полноценной социальной и профессиональной деятельности (УК-7).*

#### ***Для текущего контроля***

##### **Реферат**

##### *Пример темы реферата*

Влияние физических упражнений на сердечнососудистую систему.

Рекомендуемый двигательный режим при данном заболевании.

**Для промежуточного контроля**  
**Задания для зачета**

**Контрольные нормативы по баскетболу**

**I – II семестр**

| №<br>п/п | Наименование нормативов  | Пол | Критерии оценки |        |       |
|----------|--|-----|-----------------|--------|-------|
|          |  |     | отлично         | хорошо | удов. |
| 1        | Штрафные броски (кол-во попаданий из 10 попыток)   | м   | 6               | 5      | 4     |
|          |  | ж   | 5               | 4      | 3     |
| 2        | Ведение мяча от пересечения средней и боковой линии по прямой, бросок в движении (кол-во правильных технических попаданий с 3-х попыток).  | м   | 3               | 2      | 1     |
|          |  | ж   | 3               | 2      | 1     |
| 3        | Челночный бег (ведение мяча от лицевой линии за центральный круг, поворот на 180° с переводом мяча на левую руку, ведение за центр круга с переводом на правую руку, ведение до противоположной лицевой линии, поворот, ведение мяча до старта) (сек). | м   | 15,0            | 16,0   | 17,0  |
|          |  | ж   | 19,0            | 20,0   | 21,0  |

**III-IV семестр**

| №<br>п/п | Наименование нормативов   | Пол | Критерии оценки |        |       |
|----------|---|-----|-----------------|--------|-------|
|          |   |     | отлично         | хорошо | удов. |
| 1        | Ведение мяча, 2 шага – бросок в кольцо (6 попыток с каждой стороны щита)  | м   | 5               | 4      | 3     |
|          |   | ж   | 5               | 4      | 3     |
| 2        | Челночный бег (ведение мяча за центр круга, поворот, ведение мяча левой рукой за центральный круг, поворот, ведение мяча до кольца, бросок в движении с обязательным попаданием) (сек). | м   | 9,0             | 10,0   | 11,0  |
|          |   | ж   | 11,0            | 12,0   | 13,0  |
| 3        | Боковые броски с 3-х секундной зоны (6 раз поочередно с каждой стороны) (кол-во попаданий).   | м   | 5               | 4      | 3     |
|          |   | ж   | 5               | 4      | 3     |

**V-VI семестр**

| №<br>п/п | Наименование нормативов  | Пол | Критерии оценки  |        |       |
|----------|--|-----|--|--------|-------|
|          |  |     | отлично  | хорошо | удов. |
| 1        | Ведение мяча с центра площадки с броском в оба кольца с обязательным попаданием (сек). | м   | 16,0   | 17,0   | 18,0  |
|          |  | ж   | 21,0   | 22,0   | 23,0  |
| 2        | Штрафные броски из 6-ти попыток (кол-во попаданий).                                    | м   | 5  | 4      | 3     |
|          |  | ж   | 5  | 4      | 3     |
| 3        | Двухсторонняя игра.  | м   | Оценка рациональных действий на площадке, знаний правил игры и жестов судьи. |        |       |
|          |  | ж   |  |        |       |

## Контрольные нормативы по волейболу

### I – II семестр

| №<br>п/п | Наименование нормативов   | Пол | Критерии оценки |        |       |
|----------|---|-----|-----------------|--------|-------|
|          |   |     | отлично         | хорошо | удов. |
| 1        | Передача мяча сверху и снизу (кол-во раз).                          | м   | 12              | 10     | 8     |
|          |   | ж   | 10              | 8      | 7     |
| 2        | Передача мяча через сетку сверху в парах (5-6 метров) (кол-во раз). | м   | 22              | 20     | 18    |
|          |   | ж   | 20              | 18     | 16    |
| 3        | Подача мяча из пяти попыток избранным способом (кол-во попаданий)   | м   | 5               | 4      | 3     |
|          |   | ж   | 5               | 4      | 3     |

### III-IV семестр

| №<br>п/п | Наименование нормативов   | Пол | Критерии оценки |        |       |
|----------|---|-----|-----------------|--------|-------|
|          |   |     | отлично         | хорошо | удов. |
| 1        | Передача мяча сверху и снизу (кол-во раз).                          | м   | 16              | 14     | 12    |
|          |   | ж   | 14              | 12     | 10    |
| 2        | Передача мяча через сетку сверху в парах (5-6 метров) (кол-во раз). | м   | 25              | 22     | 20    |
|          |   | ж   | 20              | 18     | 16    |
| 3        | Подача мяча из пяти попыток избранным способом (кол-во попаданий)   | м   | 5               | 4      | 3     |
|          |   | ж   | 5               | 4      | 3     |

### V-VI семестр

| №<br>п/п | Наименование нормативов   | Пол | Критерии оценки   |        |       |
|----------|---|-----|---|--------|-------|
|          |   |     | отлично   | хорошо | удов. |
| 1        | Передача мяча сверху и снизу в движении на расстоянии 9м (кол-во раз).                  | м   | 16  | 14     | 12    |
|          |   | ж   | 14  | 12     | 10    |
| 2        | Нападающий удар из 6-ти попыток. «Скидка» в прыжке одной или двумя руками (кол-во раз). | м   | 5   | 4      | 3     |
|          |   | ж   | 5   | 4      | 3     |
| 3        | Двухсторонняя игра.   | м   | Оценка преподавателем рациональных действий на площадке, знаний правил игры и жестов судьи. |        |       |
|          |   | ж   |   |        |       |

## Контрольные нормативы по футболу

### I – II семестр

| №<br>п/п | Наименование нормативов                                      | Критерии оценки |        |       |
|----------|--|-----------------|--------|-------|
|          |  | отлично         | хорошо | удов. |
| 1        | Бег 30м с ведением мяча (сек.).                              | 4,5             | 4,6    | 4,7   |
| 2        | Удар по мячу на дальность сумма ударов правой и левой ногой. | 80              | 75     | 65    |
| 3        | Жонглирование мячом.   | 25              | 20     | 15    |

### III-IV семестр

| №<br>п/п | Наименование нормативов                            | Критерии оценки |        |       |
|----------|--|-----------------|--------|-------|
|          |  | отлично         | хорошо | удов. |
| 1        | Удары по мячу на точность (число попаданий).       | 8               | 7      | 6     |
| 2        | Ведение мяча 30м, обводка стоек и удар по воротам. | 8,3             | 8,5    | 8,7   |
| 3        | Жонглирование мячами.                              | 30              | 25     | 20    |

### V-VI семестр

| №<br>п/п | Наименование нормативов                  | Критерии оценки   |        |       |
|----------|--|---|--------|-------|
|          |  | отлично   | хорошо | удов. |
| 1        | Удары по мячу ногами с рук на дальность. | 45  | 43     | 40    |
| 2        | Бросок мяча на дальность.                | 30  | 26     | 24    |
| 3        | Жонглирование мячами.                    | 35  | 30     | 25    |
| 4        | Двухсторонняя игра.                      | Оценка преподавателем рациональных действий на площадке, знаний правил игры и жестов судьи. |        |       |

## 7.4 Методические материалы, определяющие процедуры оценивания знаний, умений и навыков, характеризующих этапы формирования компетенций

### Текущий контроль

Контроль освоения дисциплины «Элективные курсы по физической культуре и спорту. Игровые виды спорта» проводится в соответствии с Положением Университета «Текущий контроль успеваемости и промежуточная аттестация обучающихся» (Пл КубГАУ 2.5.1).

#### Критерии оценки реферата:

Оценка «зачтено» должна соответствовать параметрам любой из положительных оценок («отлично», «хорошо», «удовлетворительно»), «не зачтено» — параметрам оценки «неудовлетворительно».

**Оценка «отлично»** — выполнены все требования к написанию реферата: обозначена проблема и обоснована её актуальность; сделан анализ различных точек зрения на рассматриваемую проблему и логично изложена собственная позиция; сформулированы выводы, тема раскрыта полностью, выдержан объём; соблюдены требования к внешнему оформлению.

**Оценка «хорошо»** — основные требования к реферату выполнены, но при этом допущены недочёты. В частности, имеются неточности в изложении материала; отсутствует логическая последовательность в суждениях; не выдержан объём реферата; имеются упущения в оформлении.

**Оценка «удовлетворительно»** — имеются существенные отступления от требований к реферированию. В частности: тема освещена лишь частично; допущены фактические ошибки в содержании реферата; отсутствуют выводы.

**Оценка «неудовлетворительно»** — тема реферата не раскрыта, обнаруживается существенное непонимание проблемы или реферат не представлен вовсе.

### **Критерии оценки знаний обучающихся на зачете**

**Оценка «зачтено»** выставляется обучающемуся, который выполнил контрольные нормативы. Правильная или в основном правильная техника выполнения упражнений. Высокий, хороший или удовлетворительный уровень спортивных умений и навыков.

**Оценка «не зачтено»** выставляется обучающемуся, который не выполнил контрольные нормативы. Техника выполнения упражнений неправильная, наличествуют грубые ошибки. Неудовлетворительный уровень спортивных умений и навыков.

## **8 Перечень основной и дополнительной литературы**

### **Основная учебная литература**

1. Клименко А.А. Физическая культура: учебное пособие/ А.А. Клименко; Куб.гос.аграр.ун-т. – Краснодар, 2016. – 126с. – ISBN 978-5-00097-029-4 : Б/ц. – В списке публикаций кафедры. - Режим доступа : <https://kubsau.ru/upload/iblock/f54/f54eaa9a6cf489e4bf1e2b837d0530dc.pdf>

2. Ильницкая Т. А., Ковалева Т. В., Яткин И. В. Организация занятий в специальном медицинском отделении в современных условиях образовательного процесса / Учебное пособие - Краснодар : КубГАУ, 2020. – Образовательный портал Кубанского ГАУ. - Режим доступа: <https://edu.kubsau.ru/course/view.php?id=163>

3. Славинский Н.В., Печерский С.А. Легкая атлетика: содержание и организация тренировочного процесса / Учебное пособие – Краснодар: КубГАУ, 2021. - Образовательный портал Кубанского ГАУ. - Режим доступа: <https://edu.kubsau.ru/course/view.php?id=163>

### **Дополнительная учебная литература**

1. Клименко А. А., Быков М. В., Быкова М. В., Лемиш В. Ю. Методика судейства соревнований по мини-футболу / Методические указания по проведению соревнований для обучающихся в вузах Краснодар : КубГАУ, 2018. – Образовательный портал Кубанского ГАУ. - Режим доступа:



<https://edu.kubsau.ru/file.php/163/7. MU metodika sudeistva sorevnovanii po mini-futbolu 390347 v1 .PDF>

2. Русанов А. А., Калашник Е. А., Быков М. В., Кабанов Р. А. Теория и методика по образовательному модулю «Игровые виды спорта» / Учебно-методическое пособие – Краснодар : КубГАУ, 2020 - Образовательный портал Кубанского ГАУ. - Режим доступа: <https://edu.kubsau.ru/course/view.php?id=163>

3. Печерский С. А., Соболев Ю. В., Абуладзе П. В., Плотников Д. С. Подвижные игры / Методические рекомендации. – Краснодар: КубГАУ, 2021. Образовательный портал Кубанского ГАУ. - Режим доступа: <https://edu.kubsau.ru/course/view.php?id=163>

## **9 Перечень ресурсов информационно-телекоммуникационной сети «Интернет»**

### **Перечень ЭБС**

| №  | Наименование                  | Тематика                               |
|----|-------------------------------|--|
| 1. | ЭБС IPRbook                   | Электронно-библиотечная система        |
| 2. | ЭБС Znanium.com               | Электронно-библиотечная система        |
| 3. | Образовательный портал КубГАУ | Электронно-библиотечная система КубГАУ |

### **Перечень Интернет сайтов:**

1. Физическая культура будущего <http://fizkult-ura.ru/books/sambo/9>
2. Физическая культура будущего <http://fizkult-ura.ru/books/boxing/6>
3. Физическая культура будущего [http://fizkult-ura.ru/books/volnay\\_borba/1](http://fizkult-ura.ru/books/volnay_borba/1)
4. Физическая культура будущего [http://fizkult-ura.ru/books/g\\_r\\_borba/1](http://fizkult-ura.ru/books/g_r_borba/1)
5. Физическая культура будущего <http://fizkult-ura.ru/books/basketball/6>
6. Физическая культура будущего <http://fizkult-ura.ru/books/aerobics/2>

## **10 Методические указания для обучающихся по освоению дисциплины**

1. Быков М. В., Быкова М. В., Белова В. А., Лемиш В. Ю. Методика судейства соревнований по футболу / Методические указания к проведению внутривузовских соревнований по футболу. - Краснодар: КубГАУ, 2019. Образовательный портал Кубанского ГАУ. - Режим доступа: <https://edu.kubsau.ru/course/view.php?id=163>

2. Белова В. А., Быков М. В., Быкова М. В. Методика обучения подачи на занятиях по волейболу / Методические указания к проведению занятий по волейболу. - Краснодар: КубГАУ, 2019. Образовательный портал Кубанского ГАУ. - Режим доступа: <https://edu.kubsau.ru/course/view.php?id=163>

3. Печерский С. А., Соболев Ю. В., Омельченко М. М., Мельников А. И., Быков М. В. Спортивные игры в вузе (баскетбол, волейбол, минифутбол) / Методические указания. – Краснодар : КубГАУ, 2019. Образовательный портал Кубанского ГАУ. - Режим доступа: [https://edu.kubsau.ru/file.php/163/Sportivnye\\_igry\\_v\\_VUZE\\_517392\\_v1\\_.PDF](https://edu.kubsau.ru/file.php/163/Sportivnye_igry_v_VUZE_517392_v1_.PDF)

## **11 Перечень информационных технологий, используемых при осуществлении образовательного процесса по дисциплине, включая перечень программного обеспечения и информационных справочных систем**

Информационные технологии, используемые при осуществлении образовательного процесса по дисциплине позволяют:

- обеспечить взаимодействие между участниками образовательного процесса, в том числе синхронное и (или) асинхронное взаимодействие посредством сети "Интернет";
- фиксировать ход образовательного процесса, результатов промежуточной аттестации по дисциплине и результатов освоения образовательной программы;
- организовать процесс образования путем визуализации изучаемой информации посредством использования презентаций, учебных фильмов;
- контролировать результаты обучения на основе компьютерного тестирования.

### **Перечень лицензионного ПО**

| №  | Наименование   | Краткое описание         |
|----|--|--------------------------|
| 1. | Microsoft Windows                                      | Операционная система     |
| 2. | Microsoft Office<br>(включает Word, Excel, PowerPoint) | Пакет офисных приложений |
| 3. | Система тестирования INDIGO                            | Тестирование             |

### **Перечень профессиональных баз данных и информационных справочных систем**

| №  | Наименование        | Тематика       | Электронный адрес   |
|----|---------------------|----------------|---|
| 1. | «Scopus»            | Информационная | <a href="https://www.scopus.com">https://www.scopus.com</a>                 |
| 2. | «Web of Science»    | Информационная | <a href="http://apps.webofknowledge.com">http://apps.webofknowledge.com</a> |
| 3. | «eLIBRARY.RU»       | Информационная | <a href="https://elibrary.ru">https://elibrary.ru</a>                       |
| 4. | Российская государ- | Информационная | <a href="https://www.rsl.ru">https://www.rsl.ru</a>                         |

|    |   |          |   |
|----|---|----------|---|
|    | ственная библиотека   |          |   |
| 5. | Министерство спорта Российской Федерации                      | Правовая | <a href="https://www.minsport.gov.ru/">https://www.minsport.gov.ru/</a>         |
| 6. | Министерство физической культуры и спорта Краснодарского края | Правовая | <a href="https://kubansport.krasnodar.ru/">https://kubansport.krasnodar.ru/</a> |

## 12 Материально-техническое обеспечение для обучения по дисциплине «Элективные курсы по физической культуре и спорту. Игровые виды спорта»

| № п/п   | Наименование учебных предметов, курсов, дисциплин (модулей), практики, иных видов учебной деятельности, предусмотренных учебным планом образовательной программы | Наименование помещений для проведения всех видов учебной деятельности, предусмотренной учебным планом, в том числе помещения для самостоятельной работы, с указанием перечня основного оборудования, учебно-наглядных пособий и используемого программного обеспечения   | Адрес (местоположение) помещений для проведения всех видов учебной деятельности, предусмотренной учебным планом (в случае реализации образовательной программы в сетевой форме дополнительно указывается наименование организации, с которой заключен договор) |
|---|--|--|--|
| 1   | 2  | 3  | 4  |
| 1.  | «Элективные курсы по физической культуре и спорту. Игровые виды спорта»  | 22 СОЦ, учебная аудитория для проведения занятий семинарского типа, групповых и индивидуальных консультаций, текущего контроля и промежуточной аттестации; спортивный зал.<br>Спортивный инвентарь: волейбольные стойки — 2 шт., стойки для бадминтона — 2 шт., ворота футбольные — 4 шт., ворота гандбольные — 2 шт., стойки баскетбольные — 4 шт., шведские стенки — 22 шт., скалодром — 1 шт., прочий спортивный инвентарь. | 350044, Краснодарский край, г. Краснодар, ул. им. Калинина, 13   |
| <b>Помещение для оказания первой медицинской помощи</b> |  |  |  |
| 1.  | «Элективные курсы по физической культуре и спорту. Игровые виды спорта»  | 2 СОЦ, медицинский кабинет.<br>Специальная мебель: медицинский стол, стулья, ширма, смотровая кушетка, шкаф, аптечка, фармацевтический холодильник, тумба с раковиной, манипуляционный столик (для вы-   | 350044, Краснодарский край, г. Краснодар, ул. им. Калинина, 13   |

|  |  |  |  |
|--|--|--|--|
|  |  | <p>полнения прививок и перевязок).</p> <p>Оборудование для функциональной диагностики и профилактических обследований: медицинские весы, термометр, динамометр, ростометр, спирометр, тонометр, фонендоскоп, полихроматические таблицы, таблицы Рабкина, офтальмологический светильник, таблицы для оценки остроты зрения.</p> <p>Инвентарь и расходные медицинские материалы для выполнения прививок, оказания неотложной и первичной помощи и проведения лечебно-профилактических процедур: пинцет, ножницы, грелка резиновая, шпатели, прививочный инструментарий, вата, бинты, шприцы, шины.</p> <p>Стерилизационное и дезинфицирующее оборудование: биксы, коробка стерилизационная, кварцевые лампы.</p> |  |
|--|--|--|--|