

**МИНИСТЕРСТВО СЕЛЬСКОГО ХОЗЯЙСТВА РФ**  
Федеральное государственное бюджетное образовательное учреждение  
высшего образования  
**«КУБАНСКИЙ ГОСУДАРСТВЕННЫЙ АГРАРНЫЙ УНИВЕРСИТЕТ»**  
**ИМЕНИ И.Т. ТРУБИЛИНА**

**АРХИТЕКТУРНО-СТРОИТЕЛЬНЫЙ ФАКУЛЬТЕТ**

**УТВЕРЖДАЮ**

Декан архитектурно-  
строительного факультета



доцент

Д.Г. Серый

23.05.

2023 г.

**Рабочая программа дисциплины**

**Технология конструкционных материалов**

**Направление подготовки**  
**08.03.01 Строительство**

**Направленность**  
**Промышленное и гражданское строительство**  
**(программа бакалавриата)**


**Уровень высшего образования**  
**Бакалавриат**

**Форма обучения**  
**Очная, очно-заочная**

**Краснодар**  
**2023**


Рабочая программа дисциплины «Технология конструкционных материалов» разработана на основе ФГОС ВО 08.03.01 (Строительство) утвержденного приказом Министерства образования и науки РФ от 31.05.2017 № 481.

Автор:  
Доцент, кандидат  
технических наук

  
С. А. Горовой


Рабочая программа обсуждена и рекомендована к утверждению решением кафедры «ремонта машин и материаловедения» от 11.05.2023 г., протокол № 10.

Заведующий кафедрой, доктор  
технических наук, профессор


  
М. И. Чеботарев

Рабочая программа одобрена на заседании методической комиссии архитектурно-строительного факультета от 23.05.2023 г., протокол № 10.

Председатель  
методической комиссии  
кандидат педагогических  
наук, доцент

  
Г. С. Молотков

Руководитель  
основной профессиональной  
образовательной программы  
к.т.н., профессор

  
В.В.Братошевская

## 1. Цель и задачи освоения дисциплины

**Целью** изучения дисциплины «Технология конструкционных материалов» является познание строения и свойств материалов, способов улучшения их свойств для наиболее эффективного использования в технике, умение выбирать материалы в соответствии с их назначением, изучение методов получения изделий из металлов, их сплавов и неметаллических материалов.

### **Задачи:**

– сформировать навыки выбора рационального способа получения заготовок, исходя из заданных эксплуатационных свойств, а также овладеть методикой выбора конструкционных материалов для изготовления элементов машин, механизмов и строительных конструкций

## 2 Перечень планируемых результатов обучения по дисциплине, соотнесенных с планируемыми результатами освоения ОПОП ВО

**В результате освоения дисциплины формируются следующие компетенции:**

**ПК-2** - способность проводить расчетное обоснование и конструирование строительных конструкций зданий и сооружений промышленного и гражданского назначения.

В результате изучения дисциплины «Сопротивление материалов» обучающийся готовится к освоению трудовых функций и выполнению трудовых действий:

**ПК-2** **Способность проводить расчетное обоснование и конструирование строительных конструкций зданий и сооружений промышленного и гражданского назначения**

ТФ В/01.6 Подготовка к производству отдельных этапов строительных работ

Входной контроль проектной, рабочей и организационно-технологической документации строительства объекта капитального строительства, проекта организации работ по сносу объекта капитального строительства (при его наличии) в объеме, необходимом для производства этапа строительных работ
---

Ведение исполнительной и учетной документации в процессе подготовки производства этапа строительных работ
---

Формирование и ведение сведений, документов и материалов по подготовке производства этапа строительных работ, включаемых в информационную модель объекта капитального строительства (при ее наличии)
--

ТФ В/02.6 Управление производством отдельных этапов строительных работ

Формирование и ведение исполнительной и учетной документации производства этапа строительных работ, сведений, документов и материалов по производству этапа строительных работ, включаемых в информационную модель объекта капитального строительства (при ее наличии)
--

#### ТФ В/03.6 Строительный контроль производства отдельных этапов строительных работ

Контроль выполненных видов скрытых строительных работ, оказывающих влияние на безопасность объекта капитального строительства, контроль выполнения которых не может быть проведен после выполнения других видов строительных работ при производстве этапа строительных работ

Контроль законченных ответственных конструкций (элементов, частей) объекта капитального строительства, участков сетей инженерно-технического обеспечения, оказывающих влияние на безопасность объекта капитального строительства, устранение выявленных дефектов которых невозможно без разборки или повреждения других строительных конструкций (элементов, частей) и участков сетей инженерно-технического обеспечения

Принятие оперативных мер по устранению выявленных строительным контролем недостатков и дефектов производства этапа строительных работ

Ведение исполнительной и учетной документации строительного контроля в процессе производства этапа строительных работ

Формирование и ведение сведений, документов и материалов строительного контроля в процессе производства этапа строительных работ, включаемых в информационную модель объекта капитального строительства (при ее наличии)

#### ТФ В/04.6 Сдача и приемка выполненных отдельных этапов строительных работ

Формирование сведений, документов и материалов по выполненному этапу строительных работ, включаемых в информационную модель объекта капитального строительства (при ее наличии), для передачи заказчику

Разработка и контроль реализации оперативных мер по устранению выявленных в процессе сдачи и приемки выполненного этапа строительных работ отступлений от требований нормативных правовых актов, документов системы технического регулирования и стандартизации в сфере градостроительной деятельности, проектной, рабочей и организационно-технологической документации строительства объекта капитального строительства, проекта организации работ по сносу объекта капитального строительства (при его наличии)

Документальное оформление сдачи и приемки выполненного этапа строительных работ

### 3 Место дисциплины в структуре ОПОП ВО

«Технология конструкционных материалов» является дисциплиной части, формируемой участниками образовательных отношений ОПОП ВО подготовки обучающихся по направлению 08.03.01 «Строительство», направленность «Промышленное и гражданское строительство».

#### 4 Объем дисциплины (72 часов, 2 зачетные единицы)

Виды учебной работы	Объем, часов	
	Очная	Очно-заочная
<b>Контактная работа</b>	43	15
в том числе:		
— аудиторная по видам учебных занятий	42	14
— лекции	16	6
— практические	26	8
— лабораторные	-	
— внеаудиторная	1	1
— зачет	1	1
— экзамен	-	-
— защита курсовых работ (проектов)	-	-
<b>Самостоятельная работа</b>	29	57
в том числе:		
— курсовая работа (проект)	-	-
— прочие виды самостоятельной работы	29	57
<b>Итого по дисциплине</b>	<b>72</b>	<b>72</b>

#### 5 Содержание дисциплины

По итогам изучаемого курса студенты сдают зачет в 3 семестре. Дисциплина изучается: на очной форме: на 2 курсе, в 3 семестре, на 2 курсе, в 3 семестре на очно-заочной форме обучения.

#### Содержание и структура дисциплины по очной форме обучения

№	Тема. Основные вопросы	Формируемые компетенции	Семестр	Виды учебной работы, включая самостоятельную работу студентов и трудоемкость (в часах)						
				Лекции	в том числе в форме практической подготовки	Практические занятия	в том числе в форме практической подготовки	Лабораторные занятия	в том числе в форме практической подготовки*	Самостоятельная работа
1	Введение. Задачи и значение дисциплины «Материаловедение». Краткие сведения об истории развития науки о материалах. Роль металлов в современной технике. Структурные методы исследования металлов.	ПК-2	3	2		1				4

№	Тема. Основные вопросы	Формируемые компетенции	Семестр	Виды учебной работы, включая самостоятельную работу студентов и трудоемкость (в часах)						
				Лекции	в том числе в форме практической подготовки	Практические занятия	в том числе в форме практической подготовки	Лабораторные занятия	в том числе в форме практической подготовки*	Самостоятельная работа
2	Понятие о кристаллической решетке, анизотропия. Прочность идеальных и реальных металлов. Микро-, макроанализ.	ПК-2	3	2		1				4
3	Формирование структуры при кристаллизации. Понятие о кристаллической решетке. Точечные, линейные дефекты. Атомно-кристаллическая структура металлов.	ПК-2	3	2		1				4
4	Механические свойства и конструктивная прочность. Строение реальных металлов. Виды дефектов, их классификация, влияния на свойства. Точечные дефекты. Виды точечных дефектов. Линейные дефекты. Основные типы дислокаций.	ПК-8	5	2		1				4
5	Диаграммы фазового равновесия и теория сплавов. Понятия: компонент, фаза, структурная составляющая.	ПК-2	3	2		2				4
6	Железо и его сплавы. Углеродистые стали. Диаграмма Fe-Fe <sub>3</sub> C. Чугуны белые, серые, ковкие высокопрочные. Компоненты и фазы в сплавах «Железо-углерод». Метастабильная диаграмма состояния «Железо-цементит». Структурные составляющие на диаграмме «Железо-цементит», их характеристики, условия образования и свойства.	ПК-2	3	2		2				4
7	Теория термической обработки стали. Технология термической обработки стали. Легированные стали. Цветные металлы.	ПК-2	3	2		2				4
8	Производство неразъемных соединений Сварочное производство, Физико-химические основы	ПК-2	3	2		2				6

№	Тема. Основные вопросы	Формируемые компетенции	Семестр	Виды учебной работы, включая самостоятельную работу студентов и трудоемкость (в часах)						
				Лекции	в том числе в форме практической подготовки	Практические занятия	в том числе в форме практической подготовки	Лабораторные занятия	в том числе в форме практической подготовки*	Самостоятельная работа
	получения сварного соединения. Свариваемость металлов и сплавов. Напряжение и деформация при сварке.									
9	Электродуговая сварка. Способы сварки. Электрическая контактная сварка: точечная, шовная, стыковая и рельефная. Напряжение и деформации при сварке. Газовая сварка и резка. Оборудование газовой сварки. Физико-химические основы газовой сварки и резки.	ПК-2	3	2		2				6
	Курсовая			x		x				
Итого				16		26				29

### Содержание и структура дисциплины по заочной форме обучения

№	Тема. Основные вопросы	Формируемые компетенции	Семестр	Виды учебной работы, включая самостоятельную работу студентов и трудоемкость (в часах)						
				Лекции	в том числе в форме практической подготовки	Практические занятия	в том числе в форме практической подготовки	Лабораторные занятия	в том числе в форме практической подготовки*	Самостоятельная работа
1	Введение. Задачи и значение дисциплины «Материаловедение». Краткие сведения об истории развития науки о материалах. Роль металлов в современной технике. Структурные методы исследования металлов.	ПК-2	3	1		1				4
2	Понятие о кристаллической решетке, анизотропия. Прочность идеальных и реальных металлов. Микро-, макроанализ.	ПК-2	3	1		1				4
3	Формирование структуры при кристаллизации. Понятие о кристаллической решетке. Точечные, линейные дефекты. Атомно-	ПК-2	3	1		1				4

№	Тема. Основные вопросы	Формируемые компетенции	Семестр	Виды учебной работы, включая самостоятельную работу студентов и трудоемкость (в часах)						
				Лекции	в том числе в форме практической подготовки	Практические занятия	в том числе в форме практической подготовки	Лабораторные занятия	в том числе в форме практической подготовки*	Самостоятельная работа
	кристаллическая структура металлов.									
4	Механические свойства и конструктивная прочность. Строение реальных металлов. Виды дефектов, их классификация, влияния на свойства. Точечные дефекты. Виды точечных дефектов. Линейные дефекты. Основные типы дислокаций.	ПК-8	5	1		1				6
5	Диаграммы фазового равновесия и теория сплавов. Понятия: компонент, фаза, структурная составляющая.	ПК-2	3	1		1				6
6	Железо и его сплавы. Углеродистые стали. Диаграмма Fe-Fe <sub>3</sub> C. Чугуны белые, серые, ковкие высокопрочные. Компоненты и фазы в сплавах «Железо-углерод». Метастабильная диаграмма состояния «Железо-цементит». Структурные составляющие на диаграмме «Железо-цементит», их характеристики, условия образования и свойства.	ПК-2	3	1		1				6
7	Теория термической обработки стали. Технология термической обработки стали. Легированные стали. Цветные металлы.	ПК-2	3	-		1				7
8	Производство неразъемных соединений Сварочное производство, Физико-химические основы получения сварного соединения. Свариваемость металлов и сплавов. Напряжение и деформация при сварке.	ПК-2	3	-		1				7
9	Электродуговая сварка. Способы сварки. Электрическая контактная сварка: точечная, шовная, стыковая и рельефная.	ПК-2	3	-		1				7



№	Тема. Основные вопросы	Формируемые компетенции	Семестр	Виды учебной работы, включая самостоятельную работу студентов и трудоемкость (в часах)						
				Лекции	в том числе в форме практической подготовки	Практические занятия	в том числе в форме практической подготовки	Лабораторные занятия	в том числе в форме практической подготовки*	Самостоятельная работа
	Напряжение и деформации при сварке. Газовая сварка и резка. Оборудование газовой сварки. Физико-химические основы газовой сварки и резки.									
	Курсовая			х		х				
Итого				6		8				57

## 6 Перечень учебно-методического обеспечения для самостоятельной работы обучающихся по дисциплине

### *Методические указания (для самостоятельной работы)*

1. Материаловедение: практикум / М.И.Чеботарев, Б.Ф.Тарасенко, В. Д. Карпенко, С. А. Горовой. – Краснодар: КубГАУ, 2016.-90 с.
2. Медовник А.Н., Тарасенко Б.Ф., Коваленко И.И., Горовой С.А. Методическое пособие к лабораторно-практическим занятиям по Материаловедению». Краснодар, КГАУ, 2009, 134с.
3. Лахтин Ю.М. Материаловедение и термическая обработка. - М.: Металлургия, 2003 г.

## 7 Фонд оценочных средств для проведения промежуточной аттестации

### 7.1 Перечень компетенций с указанием этапов их формирования в процессе освоения ОПОП ВО

Номер семестра*	Этапы формирования и проверки уровня сформированности компетенций по дисциплинам, практикам в процессе освоения ОПОП ВО
	ПК-2 Способность проводить расчетное обоснование и конструирование строительных конструкций зданий и сооружений промышленного и гражданского назначения
7	Основания и фундаменты зданий и сооружений
54	Строительная механика
65	Железобетонные и каменные конструкции
76	Металлические конструкции
7	Конструкции из дерева и пластмасс
7	Физика среды и ограждающих конструкций
3	Соппротивление материалов

Номер семестра*	Этапы формирования и проверки уровня сформированности компетенций по дисциплинам, практикам в процессе освоения ОПОП ВО
3	Технология конструкционных материалов
468	Производственная практика
6	Исполнительская практика
8	Преддипломная практика
	Подготовка к процедуре защиты и защита выпускной квалификационной работы

\*Этап формирования компетенции соответствует номеру семестра

## 7.2 Описание показателей и критериев оценивания компетенций на различных этапах их формирования, описание шкалы оценивания

Планируемые результаты освоения компетенции (индикаторы достижения компетенции)	Уровень освоения				Оценочное средство
	неудовлетворительно (минимальный не достигнут)	удовлетворительно (минимальный, пороговый)	хорошо (средний)	отлично (высокий)	
<i>ПК-2 - способность проводить расчетное обоснование и конструирование строительных конструкций зданий и сооружений промышленного и гражданского назначения.</i>					
<b>Знать:</b> – Выбор нормативно-технических документов, устанавливающих требования к расчетному обоснованию проектного решения здания (сооружения) промышленного и гражданского назначения.	Не владеет знаниями нормативно-технических документов, устанавливающих требования к расчетному обоснованию проектного решения здания (сооружения) промышленного и гражданского назначения	Имеет поверхностные знания нормативно-технических документов, устанавливающих требования к расчетному обоснованию проектного решения здания (сооружения) промышленного и гражданского назначения	Имеет достаточные знания нормативно-технических документов, устанавливающих требования к расчетному обоснованию проектного решения здания (сооружения) промышленного и гражданского назначения	На высоком уровне знает нормативно-технических документов, устанавливающих требования к расчетному обоснованию проектного решения здания (сооружения) промышленного и гражданского назначения	Вопросы на зачет
<b>Уметь:</b> – Выбор параметров расчетной схемы здания	Не владеет навыками выбора параметров расчетной схемы	На низком уровне владеет навыками выбора параметров	На достаточном уровне владеет навыками выбора	На высоком уровне владеет навыками выбора параметров	Вопросы на зачет

Планируемые результаты освоения компетенции (индикаторы достижения компетенции)	Уровень освоения				Оценочное средство
	неудовлетворительно (минимальный не достигнут)	удовлетворительно (минимальный, пороговый)	хорошо (средний)	отлично (высокий)	
(сооружения), строительной конструкции здания (сооружения) промышленного и гражданского назначения.	здания (сооружения), строительной конструкции здания (сооружения) промышленного и гражданского назначения	расчетной схемы здания (сооружения), строительной конструкции здания (сооружения) промышленного и гражданского назначения	параметров расчетной схемы здания (сооружения), строительной конструкции здания (сооружения) промышленного и гражданского назначения	расчетной схемы здания (сооружения), строительной конструкции здания (сооружения) промышленного и гражданского назначения	
<b>Владеть:</b> — Выполнение расчетов строительной конструкции, здания (сооружения), основания по первой, второй группам предельных состояний.	Не умеет выполнять расчеты строительной конструкции, здания (сооружения), основания по первой, второй группам предельных состояний.	Умеет на низком уровне выполнять расчеты строительной конструкции, здания (сооружения), основания по первой, второй группам предельных состояний.	Умеет на достаточном уровне выполнять расчеты строительной конструкции, здания (сооружения), основания по первой, второй группам предельных состояний.	Умеет на высоком уровне выполнять расчеты строительной конструкции, здания (сооружения), основания по первой, второй группам предельных состояний.	Вопросы на зачет

### 7.3 Типовые контрольные задания или иные материалы, необходимые для оценки знаний, умений, навыков, характеризующих этапы формирования компетенций в процессе освоения ОПОП ВО

#### Вопросы к зачету

1. Дать определения, «Материаловедения», «ТКМ».
2. Металлы. Классификация металлов.
3. Плавление и кристаллизация металлов.

4. Кристаллическое строение металлов, основные типы кристаллических решеток
5. Свойства металлов и сплавов.
6. несовершенства реальных кристаллов металлов, их влияние на свойства.
7. Анизотропия в кристаллах.
8. Аллотропия металлов, аллотропия железа.
9. Что такое сплавы. Охарактеризовать 4 типа двойных сплавов.
10. Изобразить диаграмму сплавов Fe-Ц дать определение структурным составляющим.
11. Привести классификацию и маркировку углеродистых сталей их область применения.
12. Классификация и маркировка чугунов область применения.
13. Классификация легированных сталей.
14. Маркировка легированных сталей.
15. Основы теории термической обработки, перечислить виды, назначения.
16. Сущность и назначение закалки.
17. Сущность и назначение отпуска.
18. Сущность и назначение отжига.
19. Сущность и назначение нормализации.
20. Химико-термическая обработка цементация.
21. Химико-термическая обработка цианирование.
22. Химико-термическая обработка борирование.
23. Химико-термическая обработка силицирование.
24. Химико-термическая обработка диффузионная металлизация.
25. Медь и ее сплавы, маркировка.
26. Алюминий и его сплавы, маркировка.
27. Антифрикционные материалы и сплавы.
28. Металлокерамические сплавы, маркировка.
29. Сварка. Классификация способов сварки.
30. Виды сварных соединений и швов.
31. Дуговая сварка. Свойства электрической дуги.
32. Источники для дуговой сварки металла.
33. Сущность газовой сварки (строение пламени, горючие газы, оборудование и приспособления).
34. Другие методы сварки.
35. Свариваемость металлов (стали, чугуна, меди, алюминия и их сплавов).
36. Методы обработки материалов резанием. Основные понятия, относящиеся к обработке деталей точением.
37. Геометрия и заточка режущего инструмента.
38. Элементы режима резания.
39. Материалы для инструментов резанием.
40. Классификация и обозначение металлорежущих станков.

41. Технологические возможности различных металлорежущих станков.

42. Расшифровать марки сплавов: У7А, ХВГ, Р18К5Ф2, ВК8, Т30К6, ТТ7К15, У11, Р9.

43. Определить расход электроэнергии, если марка электрода Э42 – АНО-3-5 УС2 ГОСТ 9466-75, ГОСТ 9467-75,

Е411-(5) Р11

коэффициент плотности тока  $K=50$  А/мм.,

$\eta=0,9$ ,  $K_{исп.}=0,5$ , машинное время сварки  $t_{св}=0,5$  ч., суммарное падение напряжения на концах анода и катода  $\alpha=10$  В, падение напряжения на один мм длины дуги  $\beta=3$  В/мм.

44. Определить необходимое количество карбида кальция для сварки металлов толщиной 6 мм, если: машинное время сварки  $t_0=2$  ч., выход расходуемого ацетилена из 1 кг карбида кальция  $A=250$  л/кг.

45. Определить расход кислорода для резки черного металла толщиной 20 мм, время работы сварщика 6 ч.

#### **7.4 Методические материалы, определяющие процедуры оценивания знаний, умений, навыков характеризующих этапы формирования компетенций**

Контроль освоения дисциплины и оценка знаний обучающихся по дисциплине производится в соответствии с Пл КубГАУ 2.5.1 «Текущий контроль успеваемости и промежуточная аттестация обучающихся».

##### **Зачет**

##### **Критерии оценки на зачете**

**Оценка «зачтено»** выставляется обучающемуся, который показал знание основного материала учебной программы в объеме, достаточном и необходимым для дальнейшей учебы и предстоящей работы по специальности, справился с выполнением заданий, предусмотренных учебной программой, знаком с основной литературой, рекомендованной учебной программой. Как правило, оценка «удовлетворительно» выставляется обучающемуся, допустившему погрешности в ответах на экзамене или выполнении экзаменационных заданий, но обладающему необходимыми знаниями под руководством преподавателя для устранения этих погрешностей, нарушающему последовательность в изложении учебного материала и испытывающему затруднения при выполнении практических работ.

**Оценка «не зачтено»** выставляется обучающемуся, не знающему основной части материала учебной программы, допускающему принципиальные ошибки в выполнении предусмотренных учебной программой заданий, неуверенно с большими затруднениями выполняющему практические работы. Как правило, оценка «не зачтено» выставляется обучающемуся, который не может продолжить обучение или приступить к

деятельности по специальности по окончании университета без дополнительных занятий по соответствующей дисциплине.

## **8 Перечень основной и дополнительной учебной литературы**

### **Основная учебная литература**

1. Фетисов Г.П., Карпман М.Г., Матюнин В.П. и др. Материаловедение и технология конструкционных материалов. - М.: Металлургия, 2001 г.
2. Лахтин Ю.М. Материаловедение и термическая обработка. - М.: Металлургия, 2003 г.

### **Дополнительная учебная литература**

1. Гуляев А.П. Металловедение. М, Metallurgizdat, 1986
2. Гольштейн М.И., Грачёв С.В., Векслер Ю.Г. Специальные стали. – М.: МИСИС, 1999.
3. Гринберг Б.Г., Иващенко Т.М.. Металловедение и термическая обработка. Руководство к лабораторным занятиям. М, Машиностроение, 1984.
4. Арзамасов Б.М., Макарова В.Н., Мухин Г.Г. Материаловедение. М, Машиностроение, 1986.

## **9 Перечень ресурсов информационно-телекоммуникационной сети «Интернет»**

<b>№</b>	<b>Наименование</b>	<b>Тематика</b>	<b>Ссылка</b>
1.	Znanium.com	Универсальная	<a href="https://znanium.com/">https://znanium.com/</a>
2.	IPRbook	Универсальная	<a href="http://www.iprbookshop.ru/">http://www.iprbookshop.ru/</a>
3.	Образовательный портал КубГАУ	Универсальная	<a href="https://edu.kubsau.ru/">https://edu.kubsau.ru/</a>

– рекомендуемые интернет сайты: <http://www.chipmaker.ru/>

## **10 Методические указания для обучающихся по освоению дисциплины**

1. Материаловедение: практикум / М.И.Чеботарев, Б.Ф.Тарасенко, В. Д. Карпенко, С. А. Горовой. – Краснодар: КубГАУ, 2016.-90 с.

## **11 Перечень информационных технологий, используемых при осуществлении образовательного процесса по дисциплине,**

## **включая перечень программного обеспечения и информационных справочных систем**

Информационные технологии, используемые при осуществлении образовательного процесса по дисциплине позволяют: обеспечить взаимодействие между участниками образовательного процесса, в том числе синхронное и (или) асинхронное взаимодействие посредством сети "Интернет"; фиксировать ход образовательного процесса, результатов промежуточной аттестации по дисциплине и результатов освоения образовательной программы; организовать процесс образования путем визуализации изучаемой информации посредством использования презентаций, учебных фильмов; контролировать результаты обучения на основе компьютерного тестирования.

### **Перечень лицензионного ПО**

<b>№</b>	<b>Наименование</b>	<b>Краткое описание</b>
1	Microsoft Windows	Операционная система
2	Microsoft Office (включает Word, Excel, PowerPoint)	Пакет офисных приложений
3	Microsoft Visio	Схемы и диаграммы
4	Autodesk Autocad	САПР
5	Система тестирования INDIGO	Тестирование

### **Перечень профессиональных баз данных и информационных справочных систем**

<b>№</b>	<b>Наименование</b>	<b>Тематика</b>	<b>Электронный адрес</b>
1	Научная электронная библиотека eLibrary	Универсальная	<a href="https://elibrary.ru/">https://elibrary.ru/</a>
2	DWG.ru	Универсальная	<a href="http://dwg.ru">http://dwg.ru</a>
3	КонсультантПлюс	Правовая	<a href="https://www.consultant.ru/">https://www.consultant.ru/</a>

Доступ к сети Интернет, доступ в электронную информационно-образовательную среду университета.

## **12 Материально-техническое обеспечение для обучения по дисциплине**

### **Планируемые помещения для проведения всех видов учебной деятельности**

<b>Наименование учебных</b>	<b>Наименование помещений для проведения всех видов учебной деятельности, предусмотренной</b>	<b>Адрес (местоположение)</b>
-----------------------------	---	-------------------------------

<p>предметов, курсов, дисциплин (модулей), практики, иных видов учебной деятельности, предусмотренных учебным планом образовательной программы</p>	<p>учебным планом, в том числе помещения для самостоятельной работы, с указанием перечня основного оборудования, учебно-наглядных пособий и используемого программного обеспечения</p>	<p>помещений для проведения всех видов учебной деятельности, предусмотренной учебным планом (в случае реализации образовательной программы в сетевой форме дополнительно указывается наименование организации, с которой заключен договор)</p>
<p>Технология конструкционных материалов</p>	<p>Помещение №466 МХ, посадочных мест — 12; площадь — 62,8кв.м.; Лаборатория "Детали машин" (кафедры тракторов, автомобилей и технической механики) . лабораторное оборудование (оборудование лабораторное — 4 шт.; стенд лабораторный — 3 шт.); специализированная мебель(учебная доска, учебная мебель).</p> <p>Помещение №571 МХ, посадочных мест — 96; площадь — 82,7кв.м.; учебная аудитория для проведения учебных занятий . специализированная мебель(учебная доска, учебная мебель); технические средства обучения, наборы демонстрационного оборудования и учебно-наглядных пособий (ноутбук, проектор, экран); программное обеспечение: Windows, Office. учебная аудитория для проведения учебных занятий</p> <p>Помещение №357 МХ, посадочных мест — 20; площадь — 41,7кв.м.; помещение для самостоятельной работы обучающихся. технические средства обучения (компьютеры персональные); доступ к сети «Интернет»; доступ в электронную информационно-образовательную среду университета; специализированная мебель(учебная мебель). Программное обеспечение: Windows, Office, INDIGO, специализированное лицензионное и свободно распространяемое программное обеспечение, предусмотренное в рабочей программе</p>	<p>350044, Краснодарский край, г. Краснодар, ул. им. Калинина, 13</p>