

МИНИСТЕРСТВО СЕЛЬСКОГО ХОЗЯЙСТВА РФ
Федеральное государственное бюджетное образовательное учреждение
высшего образования
«КУБАНСКИЙ ГОСУДАРСТВЕННЫЙ АГРАРНЫЙ УНИВЕРСИТЕТ»
ИМЕНИ И.Т. ТРУБИЛИНА

АРХИТЕКТУРНО-СТРОИТЕЛЬНЫЙ ФАКУЛЬТЕТ

УТВЕРЖДАЮ

Декан архитектурно-
строительного факультета



доцент Д.Г. Серый

23.05. 2023 г.

Рабочая программа учебной практики

Ознакомительная практика

Направление подготовки
08.03.01 «Строительство»

Направленность
Промышленное гражданское строительство
(программа бакалавриата)


Уровень высшего образования
Бакалавриат

Форма обучения
Очная, заочная

Краснодар
2023

Рабочая программа учебной практики «Ознакомительная практика» разработана на основе ФГОС ВО 08.03.01 «Строительство» утвержденного приказом Министерства образования и науки РФ от 31.05.2017 № 481.

Автор:
доцент, к.пед.н.


_____ Е. М. Турыгина


Рабочая программа обсуждена и рекомендована к утверждению решением кафедры архитектуры от 11. 05. 2023 г., протокол № 10

Заведующий кафедрой
к.т.н., доцент



_____ А. М. Блягоз

Рабочая программа одобрена на заседании методической комиссии архитектурно-строительного факультета от 23.05.2023 г., протокол № 10.

Председатель
методической комиссии
кандидат педагогических
наук, доцент


_____ Г. С. Молотков

Руководитель
основной профессиональной
образовательной программы
к.т.н., профессор


_____ В.В.Братошевская

1 Цель учебной практики

Целями учебной практики «Ознакомительная практика» являются:

- формирование теоретических и практических знаний и навыков основ реалистического рисунка, т. к. в процессе овладения навыками рисования вырабатывается умение средствами рисунка передать мысли и представление об окружающем мире, предметах и явлениях в графической форме (эскиз, рисунок, чертеж);
- развить композиционные, графические и чертежные навыки будущего инженера-архитектора;
- познакомить студентов с общими способами архитектурных обмеров и методами их проведения;
- познакомить студентов с методами и способами изображения объемных форм в ортогональных проекциях (изображения планов, фасадов, разрезов и т.д.);
- развить у студентов профессиональные навыки в области графической культуры черчения и изображения архитектурных деталей, архитектурных профилей (обломов), архитектурной перспективы и деталей антуража и стаффажа;
- закрепить на практике методы и способы выполнения архитектурной зарисовки, наброска, кроков;
- практически применить полученные ранее знания о линейной, черно-белой и цветной архитектурной графике;
- познакомить студентов с архитектурными шрифтами, их построением, закономерностями и ролью в общем композиционном оформлении итоговой графической работы.
- формирование теоретических и практических знаний, умений и навыков, в том числе умений и навыков научно-исследовательской деятельности.

2 Задачи учебной практики

Задачами учебной практики «Ознакомительная практика» являются:

- развить объемно-пространственное мышление, наблюдательность, зрительную память;
- овладеть навыками работы с натуры и по памяти;
- выработать умения последовательного выполнения основных приемов рисунка: от общего к частному и от частного к вновь обогащенному деталями общему, от простого к сложному;

- выработать умения образно представлять конструктивную идею и быстро реализовать в изображении свой творческий замысел;
- изучение будущими инженерами-архитекторами общих способов и методов архитектурного обмера непосредственно в полевых условиях;
- развитие у студентов грамотных композиционных, графических и чертежных навыков;
- повышение общей графической и чертежной культуры будущего инженера-архитектора;
- знакомство студентов архитектурными объектами и памятниками своего города, края, региона и т.д.
- развитие культуры мышления;
- овладение навыками обобщения, анализа, критического осмысления, систематизации, прогнозирования, постановки целей и выбора путей их достижения;
- выработка умения владения эффективными правилами, методами и средствами сбора, обмена, хранения и обработки информации;
- выработка умения образно представлять конструктивную идею и быстро реализовать в изображении свой творческий замысел.

3 Вид практики, тип практики

Учебная практика

4 Способ проведения учебной практики

Стационарная.

5 Форма проведения практики

Дискретная.

6 Перечень планируемых результатов обучения при прохождении практики, соотнесенных с планируемыми результатами освоения ОПОП ВО

В результате прохождения практики «Ознакомительная практика» обучающийся должен освоить следующие трудовые функции и действия:

ТФ. Организация взаимодействия работников - проектировщиков и служб технического заказчика для составления задания на проектирование объекта капитального строительства (строительство, реконструкция, капитальный ремонт)

Трудовые действия.

Проведение консультаций и совещаний с техническим заказчиком и проектировщиками по намеченным к проектированию объектам
Обследование объекта (площадки) проектирования совместно с представителями проектных подразделений организации и технического заказчика
Анализ имеющейся информации по проектируемому объекту
Подготовка отчета по собранным и проанализированным материалам для объекта (площадки) проектирования
ТФ. Составление графика выполнения проектных работ и оформление договора на выполнение проектных работ для объекта капитального строительства (строительство, реконструкция, капитальный ремонт)
Трудовые действия.
Составление графика выполнения проектных работ, включая сроки согласований и экспертиз для объекта капитального строительства (строительство, реконструкция, капитальный ремонт)
Составление планов, справок, перечней расходов, данных по составу персонала проекта с привязкой к этапам жизненного цикла проекта
Оформление договора на подготовку проектной, рабочей документации для объекта капитального строительства (строительство, реконструкция, капитальный ремонт)
Планирование сроков производства работ для объекта капитального строительства (строительство, реконструкция, капитальный ремонт)
Согласование договора на подготовку проектной, рабочей документации для объекта капитального строительства (строительство, реконструкция, капитальный ремонт) с техническим заказчиком и проектировщиками в части сроков, объемов и стоимости работ

В результате прохождения практики формируются следующие компетенции:

УК – 6 Способен управлять своим временем, выстраивать и реализовывать траекторию саморазвития на основе принципов образования в течение всей жизни

ОПК -2 Способен вести обработку, анализ и представление информации в профессиональной деятельности с использованием информационных и компьютерных технологий

ПК – 10 Способность организовывать и проводить работы по обследованию и испытанию строительных конструкций зданий и сооружений промышленного и гражданского назначения

ПК - 6 Способность проводить оценку технических и технологических решений в сфере промышленного и гражданского строительства

7 Место учебной практики в структуре ОПОП ВО

Практика «Ознакомительная практика» является элементом обязательной части (части, формируемой участниками образовательных отношений) блок 2.

«Ознакомительная практика» проводится в 4 семестре 2 курса очного отделения.

8 Содержание учебной практики

Общая трудоемкость учебной практики составляет 108 часов, 3 зачетные единицы.

Форма контроля – зачет.

Таблица 1 – Содержание и структура практики для очной формы обучения

№ п/п	Разделы (этапы) практики	Содержание работы на практике, в часах				Формы текущего и промежуточного контроля
		контактная аудиторная	контактная внеаудиторная	иные формы	итого	
1	Подготовительный инструктаж по технике безопасности		1		1	Заполнение с росписью студента журнала по технике безопасности
2	Зарисовки пейзажа городской среды (2 зарисовки мотивов городского пейзажа, отдельных элементов) (деревья, облака, городская архитектура). Выполнение графических работ (2 листа) Ф А-3, в технике скетчинга	6			6	Просмотр по итогу выполнения
3	Этюды пейзажа городской среды. Акварель, выполнение краткосрочных этюдов городского пейзажа, фрагменты памятников архитектуры.	6			6	Просмотр по итогу выполнения

№ п/ п	Разделы (этапы) практики	Содержание работы на практике, в часах				Формы текущего и промежуточ ного контроля
		контактная аудиторная	контактная внеаудиторная	иные формы	итого	
	Выполнение графических работ (2 листа) Ф А-3, в технике акварели					
4	Рисунок архитектурного сооружения в городской среде (тушь, перо). Рисунок скульптуры в городской среде. Поиски решения отношений большой формы и окружающей среды. (Тушь) Выполнение графических работ (2 листа) Ф А-3, тушь, перо, кисть	6		2	8	Просмотр по итогу выполнения
5	Рисунок архитектурного сооружения в городской среде (акварель, проработка тушью). Этюды городского пейзажа, композиционные поиски, выбор мотивов, выявление цветотональных отношений больших форм и среды. Выполнение графических работ (2 листа) Ф А-3, в технике скетчинга и акварели	6		2	8	Просмотр по итогу выполнения
6	Вводная беседа (цели, задачи, объект обмера). Архитектурный	8			8	Работа на архитектурн ом объекте в полевых

№ п/ п	Разделы (этапы) практики	Содержание работы на практике, в часах				Формы текущего и промежуточ ного контроля
		контактная аудиторная	контактная внеаудиторная	иные формы	итого	
	обмер и инструменты, используемые при обмере в полевых условиях. Виды архитектурных обмеров.					условиях проводимая под руководством преподавателя
7	Рекомендации по итоговому графическому выполнению чертежей, ортогональных проекций, деталей, разрезов и перспективы обмеряемого архитектурного объекта. Архитектурные зарисовки, наброски, кроки	6			6	Работа на архитектурном объекте в полевых условиях проводимая под руководством преподавателя
8	Ознакомление с памятником. Фотофиксация памятника, его отдельных деталей и элементов конструкции (детали и общий перспективный вид в городской, парковой и др. среде).	8		2	10	Работа на архитектурном объекте в полевых условиях проводимая под руководством преподавателя
9	Архитектурные наброски и зарисовки памятника (зарисовки деталей, элементов конструкции и общий перспективный вид в городской, парковой и др. среде).	6		4	10	Работа на архитектурном объекте в полевых условиях проводимая под руководством преподавателя

№ п/п	Разделы (этапы) практики	Содержание работы на практике, в часах				Формы текущего и промежуточного контроля
		контактная аудиторная	контактная внеаудиторная	иные формы	итого	
10	Выполнение кроков и отбивка нуля, обмер участка и плана объекта, обмер фасадов и деталей.	6		6	12	Работа на архитектурном объекте в полевых условиях проводимая под руководством преподавателя
11	Выполнение планов Выполнение фасадов объекта Выполнение разрезов Вычерчивание деталей	6		10	16	Работа на архитектурном объекте в полевых условиях проводимая под руководством преподавателя
12	Графическое выполнение фасада обмеряемого архитектурного объекта на отдельном планшете.	6		10	16	Работа на архитектурном объекте в полевых условиях проводимая под руководством преподавателя
13	Защита отчета		1		1	
	<i>Всего, час</i>	70	2	36	108	зачет

9 Требование к форме отчетности по практике. Промежуточная аттестация по итогам учебной практики

Зачет по практике принимается по выполнению и сдаче всех практических заданий в виде:

1. Альбома графических работ, который включает в себя зарисовки архитектурных сооружений и пейзажей городской среды.

2. Планшет размером 75x55 с главным фасадом (выполненным в цветной или монохромной графике по выбору студента) обмеряемого архитектурного объекта и чертежами общего ситуационного плана, других планов, фасадов, разрезов, а также деталей объекта.

3. Пакета отчетных документов.

Требования к обучающимся, при проведении зачета

Критерии оценки выполненных работ студентов позволяют оценить теоретические и практические знания, художественно-образное восприятие, умение решать поставленные задачи в разной технике и различными материалами, а также выявить творческий потенциал и проявить свою творческую индивидуальность.

Зачет по практике имеет целью проверить и оценить уровень усвоения теоретического материала и умение выполнения практического задания.

К зачету по практике допускаются студенты, выполнившие все практические работы.

В процессе оценивания рассматриваются знания и умения студента по выполненным заданиям практики. Оценивается: качество и полнота выполненных работ.

Зачет проводится преподавателями, ведущими занятия в данной учебной группе.

10 Фонд оценочных средств по учебной практике

10.1 Перечень компетенций с указанием этапов их формирования в процессе освоения образовательной программы

Номер семестра*	Этапы формирования компетенций и оценка уровня их сформированности по дисциплинам, практикам в процессе освоения ОПОП ВО
УК – 6	Способен управлять своим временем, выстраивать и реализовывать траекторию саморазвития на основе принципов образования в течение всей жизни
1	История (история России, всеобщая история)
1	Основы техники изобразительного искусства
1	Начертательная геометрия
2	Инженерная графика
3	Мировая художественная культура
3	Рисунок
4	Философия
4	Живопись
4	Основы архитектурной пластики и скульптуры

ОПК -2 Способен вести обработку, анализ и представление информации в профессиональной деятельности с использованием информационных и компьютерных технологий	
1	История (история России, всеобщая история)
1	Основы техники изобразительного искусства
1	Начертательная геометрия
2	Инженерная графика
2,3	Информационные технологии
3	Основы архитектурно-конструктивного проектирования
3	Рисунок
4	Основы строительных конструкций
4	Живопись
4	Основы архитектурной пластики и скульптуры
4	Архитектура зданий и сооружений
ПК – 10 Способность организовывать и проводить работы по обследованию и испытанию строительных конструкций зданий и сооружений промышленного и гражданского назначения	
1	Основы техники изобразительного искусства
1	Начертательная геометрия
2	Инженерная графика
2,3	Информационные технологии
3	Основы архитектурно-конструктивного проектирования
4	Основы строительных конструкций
4	Основы архитектурной пластики и скульптуры
4	Архитектура зданий и сооружений
ПК - 6 Способность проводить оценку технических и технологических решений в сфере промышленного и гражданского строительства	
1	Основы техники изобразительного искусства
1	Начертательная геометрия
2	Инженерная графика
2,3	Информационные технологии
3	Основы архитектурно-конструктивного проектирования
4	Основы строительных конструкций
4	Основы архитектурной пластики и скульптуры
4	Архитектура зданий и сооружений

* номер семестра соответствует этапу формирования компетенции

10.2 Описание показателей и критериев оценивания компетенций на различных этапах их формирования, описание шкал оценивания

Планируемые результаты освоения компетенции (индикаторы достижения компетенций)	Уровень освоения				Оценочное средство
	неудовлетворительно (минимальный не достигнут)	удовлетворительно (минимальный, пороговый)	хорошо (средний)	отлично (высокий)	

УК – 6 Способен управлять своим временем, выстраивать и реализовывать траекторию саморазвития на основе принципов образования в течение всей жизни

ИД 1 УК-6.2 Оценка личностных, ситуативных и временных ресурсов ИД 2 УК-6.3 Самооценка, оценка уровня саморазвития в различных сферах жизнедеятельности, определение путей саморазвития ИД 3 УК-6.6 Составление плана распределения личного времени для выполнения задач учебного задания ИД 4 УК-6.7 Формирование портфолио	При решении стандартных задач не продемонстрированы основные умения, имели место грубые ошибки, не продемонстрированы базовые навыки	Продемонстрированы основные умения, решены типовые задачи. Имеется минимальный набор навыков для решения стандартных задач с некоторыми недочетами	Продемонстрированы все основные умения, решены все основные задачи с негрубыми ошибками, продемонстрированы базовые навыки при решении стандартных задач	Продемонстрированы все основные умения, решены все основные задачи с отдельными несущественными недочетами, продемонстрированы навыки при решении нестандартных задач	Письменный отчет по практике, альбом графических работ, просмотр во время защиты отчета
---	--	--	--	---	---

ОПК -2 Способен вести обработку, анализ и представление информации в профессиональной деятельности с использованием информационных и компьютерных технологий

ИД 1 ОПК-2.1 Выбор информационных ресурсов, содержащих	При решении стандартных задач не продемонстрированы	Продемонстрированы основные умения, решены типовые	Продемонстрированы все основные умения, решены все	Продемонстрированы все основные умения, решены	Письменный отчет по практике, альбом графических работ,
--	---	--	--	--	---

Планируемые результаты освоения компетенции (индикаторы достижения компетенций)	Уровень освоения				Оценочное средство
	неудовлетворительно (минимальный не достигнут)	удовлетворительно (минимальный, пороговый)	хорошо (средний)	отлично (высокий)	
<p>релевантную информацию об объекте профессиональной деятельности</p> <p>ИД 2 ОПК-2.2 Обработка и хранение информации в профессиональной деятельности с помощью баз данных и компьютерных сетевых технологий</p> <p>ИД 3 ОПК-2.3 Представление информации с помощью информационных и компьютерных технологий</p> <p>ИД 4 ОПК-2.4 Применение прикладного программного обеспечения для разработки и оформления технической документации</p>	<p>основные умения, имели место грубые ошибки, не продемонстрированы базовые навыки</p>	<p>задачи. Имеется минимальный набор навыков для решения стандартных задач с некоторыми недочетами</p>	<p>основные задачи с негрубыми ошибками, продемонстрированы базовые навыки при решении стандартных задач</p>	<p>все основные задачи с отдельным и несущественными недочетами, продемонстрированы навыки при решении нестандартных задач</p>	<p>просмотр во время защиты отчета</p>
<p>ПК – 10 Способность организовывать и проводить работы по обследованию и испытанию строительных конструкций зданий и сооружений промышленного и гражданского назначения</p>					
<p>ИД 1 ПК-1.3. Выполнение обследования</p>	<p>При решении стандартных задач не</p>	<p>Продемонстрированы основные умения,</p>	<p>Продемонстрированы все основные</p>	<p>Продемонстрированы все основные</p>	<p>Письменный отчет по практике, альбом</p>

Планируемые результаты освоения компетенции (индикаторы достижения компетенций)	Уровень освоения				Оценочное средство
	неудовлетворительно (минимальный не достигнут)	удовлетворительно (минимальный, пороговый)	хорошо (средний)	отлично (высокий)	
(испытания) строительной конструкции здания (сооружения) промышленного и гражданского назначения	продемонстрированы основные умения, имели место грубые ошибки, не продемонстрированы базовые навыки	решены типовые задачи. Имеется минимальный набор навыков для решения стандартных задач с некоторыми недочетами	умения, решены все основные задачи с негрубыми ошибками, продемонстрированы базовые навыки при решении стандартных задач	умения, решены все основные задачи с отдельными и несущественными недочетами, Продемонстрированы навыки при решении нестандартных задач	графических работ, просмотр во время защиты отчета

ПК - 6 Способность проводить оценку технических и технологических решений в сфере промышленного и гражданского строительства

ИД 1 ПК-3.1. Выбор и систематизация информации об основных параметрах технических и технологических решений в сфере промышленного и гражданского строительства	При решении стандартных задач не продемонстрированы основные умения, имели место грубые ошибки, не продемонстрированы базовые навыки	Продемонстрированы основные умения, решены типовые задачи. Имеется минимальный набор навыков для решения стандартных задач с некоторыми недочетами	Продемонстрированы все основные умения, решены все основные задачи с негрубыми ошибками, продемонстрированы базовые навыки при решении стандартных задач	Продемонстрированы все основные умения, решены все основные задачи с отдельными и несущественными недочетами, Продемонстрированы навыки при решении нестандартных задач	Письменный отчет по практике, альбом графических работ, просмотр во время защиты отчета
---	--	--	--	---	---

10.3 Типовые контрольные задания или иные материалы, необходимые для оценки знаний, умений, навыков и опыта деятельности, характеризующих этапы формирования компетенций в процессе освоения образовательной программы

Для оценки уровня сформированности компетенций при прохождении учебной практики применяются следующие оценочные средства: письменный отчет по практике, альбом графических работ, просмотр планшетов во время защиты отчета.

Для выполнения программы учебной практики обучающемуся выдается индивидуальное задание, содержание которого согласовывается с руководителем практики. На основе задания утверждается рабочий график-план, в котором указываются: содержание выполняемых работ и ожидаемые результаты. В процессе прохождения практики обучающийся заполняет ежедневно (за несколько дней) дневник о прохождении практики, в котором факт выполнения определенного задания подтверждается руководителем. Для защиты письменного отчета обучающийся предоставляет весь пакет отчетных документов:

- ✓ Аттестационный лист;
- ✓ Индивидуальное задание;
- ✓ Рабочий график;
- ✓ Дневник прохождения практики;
- ✓ Отзыв руководителя практики;
- ✓ Отчет обучающегося о прохождении практики.

Альбом графических работ включает работы следующей тематики:

- ✓ Зарисовки пейзажа городской среды (2 зарисовки мотивов городского пейзажа, отдельных элементов) (деревья, облака, городская архитектура);
- ✓ Этюды пейзажа городской среды. Акварель, выполнение краткосрочных этюдов городского пейзажа, фрагменты памятников архитектуры;
- ✓ Рисунок архитектурного сооружения в городской среде, рисунок скульптуры в городской среде;
- ✓ Рисунок архитектурного сооружения в городской среде (акварель, проработка тушью), этюд городского пейзажа;
- ✓ Рисунок архитектурного сооружения в городской среде, этюды городского пейзажа.

Графический планшет:

- ✓ Архитектурные зарисовки, наброски, кроки;
- ✓ Фотофиксация памятника, его отдельных деталей и элементов конструкции;
- ✓ Планы, фасады объекта, разрезы, детали.

Вопросы и задания для проведения промежуточного контроля (зачета, зачета с оценкой)

Приводятся вопросы и задания в разрезе компетенций.

Компетенция: Способен управлять своим временем, выстраивать и реализовывать траекторию саморазвития на основе принципов образования в течение всей жизни (**УК – 6**)

Задания к зачету:

1. Зарисовки пейзажа городской среды (2 зарисовки мотивов городского пейзажа, отдельных элементов) (деревья, облака, городская архитектура);

2. Этюды пейзажа городской среды. Акварель, выполнение краткосрочных этюдов городского пейзажа, фрагменты памятников архитектуры

3. Рисунок архитектурного сооружения в городской среде, рисунок скульптуры в городской среде

4. Рисунок архитектурного сооружения в городской среде (акварель, проработка тушью), этюд городского пейзажа;

5. Рисунок архитектурного сооружения в городской среде, этюды городского пейзажа

Компетенция: Способен вести обработку, анализ и представление информации в профессиональной деятельности с использованием информационных и компьютерных технологий (**ОПК -2**)

1. Архитектурные зарисовки, наброски, кроки

2. Фотофиксация памятника, его отдельных деталей и элементов конструкции;

3. Планы, фасады объекта, разрезы, детали.

4. Защита отчета

Компетенция: Способность организовывать и проводить работы по обследованию и испытанию строительных конструкций зданий и сооружений промышленного и гражданского назначения (**ПК – 10**)

Задания к зачету:

1. Архитектурные зарисовки, наброски, кроки

2. Фотофиксация памятника, его отдельных деталей и элементов конструкции;

3. Планы, фасады объекта, разрезы, детали.

Компетенция: Способность проводить оценку технических и технологических решений в сфере промышленного и гражданского строительства (**ПК – 6**)

Задания к зачету:

1. Архитектурные зарисовки, наброски, кроки

2. Фотофиксация памятника, его отдельных деталей и элементов конструкции;

3. Планы, фасады объекта, разрезы, детали.

4. Защита отчета

10.4 Методические материалы, определяющие процедуры оценки знаний, умений и навыков, опыта деятельности, характеризующих этапы формирования компетенций

Отчет о прохождении учебной практики «Ознакомительная» составляется в соответствии с Положением системы менеджмента качества Пл КубГАУ 2.5.1 «Текущий контроль успеваемости и промежуточная аттестация обучающихся».

Требования к выполнению графических заданий по учебной практике:

Графическое задание является проверкой знаний, теоретических, практических умений и навыков, полученных в процессе аудиторного и самостоятельного изучения определенных тем практики.

Критерии оценки, шкала оценивания творческой работы

Оценка «**отлично**» выставляется при условии, что студент справился с заданием в полном объеме за установленное время без ошибок или с минимальным количеством ошибок. Выполнены все методические указания по данной теме. Высокое качество творческих работ.

Оценка «**хорошо**» выставляется при условии выполнении не менее 75% задания, содержащие отдельные легко исправимые недостатки второстепенного характера. Выполнены все методические указания по данной теме. Не очень высокое качество творческих работ.

Оценка «**удовлетворительно**» выставляется при условии выполнении не менее 50% задания, имеются не грубые ошибки. Методические указания по данной теме выполнены частично. Низкое качество творческих работ.

Оценка «**неудовлетворительно**» выставляется при условии отсутствия или неверного выполнения задания. Методические указания по данной теме не выполнены. Низкое качество выполнения и оформления творческих работ.

Требования к выполнению графического планшета по практике:

Оценка «**отлично**» – выставляется при условии полного выполнения требований предъявляемых к подобного рода самостоятельным работам: качественной композиционной организации графического листа, качественного и аккуратного выполнения архитектурной графики (отмывка, цветная графика, тушевка и т.д.), единого стилистического и колористического решения избранной темы, грамотно выполненного шрифтового оформления пояснительной части работы, названия и экспликации;

Оценка «хорошо» – выставляется при условии частичного (с пометками и допустимыми недочетами) выполнения требований предъявляемых к подобного рода самостоятельным работам: недостаточно продуманной композиционной организации графического листа, недостаточно качественного и аккуратного выполнения архитектурной графики (отмывка, цветная графика, тушевка и т.д.), недостаточно соблюденного единого стилистического и колористического решения избранной темы, помарок в шрифтовом оформлении, пояснительной части работы, названии и экспликации;

Оценка «удовлетворительно» – выставляется при условии некачественного выполнения требований предъявляемых к подобного рода самостоятельным работам: некачественной композиционной организации графического листа, некачественного и неаккуратного выполнения архитектурной графики (отмывка, цветная графика, тушевка и т.д.), отсутствия единого стилистического и колористического решения избранной темы, непрофессионально выполненного шрифтового оформления пояснительной части работы, названии и экспликации;

Оценка «неудовлетворительно» – выставляется при условии отсутствия самостоятельной работы.

Методические указания по проведению учебной практики

1. ТУРЫГИНА Е.М. Основы теории колористики : учеб. пособие / Е. М. ТУРЫГИНА; Куб. гос. аграр. ун-т. - Краснодар, 2006. - 91 с.: ил. - ISBN 5-94672-146-1

<http://elib.kubsau.ru/MegaPro/Web/SearchResult/MarcFormat/47102>

2. ОСНОВЫ теории живописи. Цветоведение : **хрестоматия** / Куб. гос. аграр. ун-т им. И.Т. Трубилина; сост. Е.М. Турыгина, Л.К. Зубкова. - Краснодар: КубГАУ, 2016. - 312 с. - МСХ. - ISBN 978-5-94672-797-6
<http://elib.kubsau.ru/MegaPro/Web/SearchResult/MarcFormat/54679>

3. ТУРЫГИНА Е.М. **Пленэр**. Основы изобразительной грамоты : учеб. пособие / Е. М. ТУРЫГИНА, Л. К. Зубкова; Куб. гос. аграр. ун-т им. И.Т. Трубилина. - Краснодар, 2016. - 125 с. - ISBN 978-5-94672-631-3
<http://elib.kubsau.ru/MegaPro/Web/SearchResult/MarcFormat/54183>

4. ТЕРМИНОЛОГИЧЕСКИЙ словарь по дисциплине **"Рисунок, живопись, основы архитектурной пластики и скульптуры"** / Куб. гос. аграр. ун-т; сост.: Е.М. Турыгина, Л.К. Зубкова. - Краснодар, 2013. - 57 с.
<http://elib.kubsau.ru/MegaPro/Web/SearchResult/MarcFormat/52842>

5. ЗУБКОВА Л.К. **Линейно-конструктивный рисунок**. Основы изобразительной грамоты : учеб. пособие / Л. К. ЗУБКОВА; Куб. гос. аграр. ун-т. - Краснодар : КубГАУ, 2004. - 152 с.
<http://elib.kubsau.ru/MegaPro/Web/SearchResult/MarcFormat/40801>

6. Петрова В. П. Учебное пособие «Основы композиции» КГАУ 2009.
7. Зубкова Л.К., Турыгина Е. М. Методические указания «Методические указания к лабораторному практикуму по дисциплинам «Основы техники ИЗО», «Рисунок, живопись, основы архитектурной пластики и скульптуры» КубГАУ 2013.
8. Турыгина Е. М., Зубкова Л.К. Методические рекомендации «Учебно-ознакомительная практика «Рисунок» КубГАУ 2017.

Критерии оценивания результатов обучения по результатам прохождения практики

Результаты выполнения и защиты отчета по учебной практике оцениваются «отлично», «хорошо», «удовлетворительно», «неудовлетворительно», или «зачтено», «не зачтено» и заносятся в зачетную книжку обучающегося, протокол защиты отчета, ведомость.

Наименование оценочного средства	Критерии оценивания компетенций (результатов)	Оценка	Критерии оценивания
Письменный отчёт по практике учебной во время защиты отчета	<ul style="list-style-type: none"> – соответствие структуры и содержания разделов отчета по практике заданию, требованиям и методическим рекомендациям; – степень раскрытия сущности вопросов, качество представленных аналитических материалов, характеризующих объект исследования – соблюдение требований к оформлению 	«отлично» (зачтено)	Оценку «отлично» или «зачтено» заслуживает обучающийся, который выполнил весь намеченный объем работы в срок и на высоком уровне в соответствии с программой практики, проявил самостоятельность, творческий подход и соответствующую профессиональную подготовку, показал владение теоретическими знаниями и практическими навыками проведения аналитического исследования, умение работать с аналитической информацией, и системно оценивать представленную в них информацию, а также умение делать выводы и аргументировать собственную позицию; требования к оформлению полностью соблюдены.
	<ul style="list-style-type: none"> – грамотность речи и – правильность использования 	«хорошо» (зачтено)	Оценку «хорошо» или «зачтено» заслуживает обучающийся, который полностью выполнил намеченную на период практики программу, однако допустил незначительные просчеты

Наименование оценочного средства	Критерии оценивания компетенций (результатов)	Оценка	Критерии оценивания
	<p>профессиональной терминологии во время защиты отчета – полнота, точность, аргументированность ответов во время защиты отчета</p>		<p>методического характера при общем хорошем уровне профессиональной подготовки, недостаточно полно представил аналитические материалы исследования, сформулировал предложения по решению выявленных в процессе практики проблем, составляющих сферу научных интересов обучающегося; имеются упущения в оформлении отчета.</p>
		«удовлетворительно» (зачтено)	<p>Оценку «удовлетворительно» или «зачтено» заслуживает обучающийся при частичном выполнении намеченной на период практики программы, если он допустил просчеты или ошибки методического характера, а представленный им информационный материал не позволяет в полной мере сформировать аналитическую базу исследования и требует соответствующей дополнительной обработки и систематизации; имеются существенные отступления от требований к оформлению отчета.</p>
		«неудовлетворительно» (не зачтено)	<p>Оценки «неудовлетворительно» или «не зачтено» заслуживает обучающийся, не выполнивший программу практики и представивший отчет, выполненный на крайне низком уровне; требования к оформлению отчета не соблюдены.</p>

11 Перечень основной и дополнительной учебной литературы

Основная учебная литература	
1.	<p><u>Зорин Л.Н. Рисунок</u> https://e.lanbook.com/book/50693</p>
2.	<p><u>Парамонов А.Г. Введение в рисунок: учебно-методическое пособие</u></p>

	https://e.lanbook.com/book/115022
3.	<u>Царева Л.Н., Царев А.И. Рисунок натюрморта: учебное пособие</u> https://e.lanbook.com/book/93234
4.	Колосенцева, А. Н. Учебный рисунок : учебное пособие / А. Н. Колосенцева. — Минск : Вышэйшая школа, 2013. — 160 с. — ISBN 978-985-06-2277-8. — Текст : электронный // Электронно-библиотечная система IPR BOOKS : [сайт]. — URL: http://www.iprbookshop.ru/24085.html
5.	<u>Паранюшкин Р.В., Трофимова Е.Н. Рисунок фигуры человека</u> https://e.lanbook.com/book/64347
Дополнительная литература	
6.	Кишик, Ю. Н. Архитектурная композиция: учебник / Ю. Н. Кишик. — Минск : Вышэйшая школа, 2015. — 208 с. — ISBN 978-985-06-2576-2. — Текст: электронный // Электронно-библиотечная система IPR BOOKS: [сайт]. — URL: http://www.iprbookshop.ru/48000.html
7.	Никитина, Н. П. Цветоведение. Колористика в композиции : учебное пособие / Н. П. Никитина. — Екатеринбург : Уральский федеральный университет, ЭБС АСВ, 2015. — 134 с. — ISBN 978-5-7996-1475-1. — Текст : электронный // Электронно-библиотечная система IPR BOOKS : [сайт]. — URL: http://www.iprbookshop.ru/68517.html
8.	Рисунок : методические указания по выполнению практических заданий для студентов бакалавриата очного отделения, обучающихся по направлению подготовки 07.03.01 Архитектура / составители А. В. Рац. — Москва : Московский государственный строительный университет, Ай Пи Эр Медиа, ЭБС АСВ, 2015. — 49 с. — ISBN 978-5-7264-1100-2. — Текст : электронный // Электронно-библиотечная система IPR BOOKS : [сайт]. — URL: http://www.iprbookshop.ru/36175.html
9.	Архитектурный рисунок и графика : методические указания к практическим занятиям для студентов, обучающихся по направлению подготовки 270800 «Строительство» / составители А. П. Рац. — Москва: Московский государственный строительный университет, Ай Пи Эр Медиа, ЭБС АСВ, 2014. — 52 с. — ISBN 978-5-7264-0951-1. — Текст : электронный // Электронно-библиотечная система IPR BOOKS : [сайт]. — URL: http://www.iprbookshop.ru/27890.html
10.	Живопись : методические указания по выполнению практических заданий для студентов бакалавриата, обучающихся по направлению 270100 «Архитектура» / составители А. П. Рац, Д. И. Браславская. — Москва : Московский государственный строительный университет, Ай Пи Эр Медиа, ЭБС АСВ, 2014. — 68 с. — ISBN 978-5-7264-0948-1. — Текст : электронный // Электронно-библиотечная система IPR BOOKS : [сайт]. — URL: http://www.iprbookshop.ru/27462.html
11.	Пушкарлва, Т. П. Математические основы живописи и архитектуры : учебно-методическое пособие / Т. П. Пушкарлва. — Красноярск : Сибирский федеральный университет, 2014. — 92 с. — ISBN 978-5-

	7638-3092-7. — Текст : электронный // Электронно-библиотечная система IPR BOOKS : [сайт]. — URL: http://www.iprbookshop.ru/84229.html
12.	Царева, Л. Н. Рисунок натюрморта : учебное пособие / Л. Н. Царева. — Москва : Московский государственный строительный университет, ЭБС АСВ, 2013. — 184 с. — ISBN 978-5-7264-0787-6. — Текст : электронный // Электронно-библиотечная система IPR BOOKS : [сайт]. — URL: http://www.iprbookshop.ru/23739.html
13.	Трофимов, В. А. Основы композиции : учебное пособие / В. А. Трофимов, Л. П. Шарок. — Санкт-Петербург : Университет ИТМО, 2009. — 41 с. — ISBN 2227-8397. — Текст : электронный // Электронно-библиотечная система IPR BOOKS : [сайт]. — URL: http://www.iprbookshop.ru/67478.html
14.	Амвросьев, А. П. Пластическая анатомия : учебное пособие / А. П. Амвросьев, С. П. Амвросьева, Е. А. Гусева ; под редакцией А. П. Амвросьева. — Минск : Вышэйшая школа, 2015. — 168 с. — ISBN 978-985-06-1737-8. — Текст : электронный // Электронно-библиотечная система IPR BOOKS : [сайт]. — URL: http://www.iprbookshop.ru/48014.html

12 Перечень ресурсов информационно-телекоммуникационной сети «Интернет»

Электронно-библиотечные системы библиотеки, используемые в Кубанском ГАУ

Перечень ЭБС

№	Наименование	Тематика	Ссылка
1.	Znanium.com	Универсальная	https://znanium.com/
2.	IPRbook	Универсальная	http://www.iprbookshop.ru/
3.	Издательство «Лань»	Универсальная	http://e.lanbook.com/
4.	Образовательный портал КубГАУ	Универсальная	https://edu.kubsau.ru/

Перечень Интернет сайтов:

1. Базы данных, информационно-справочные и поисковые системы -<http://ru.wikipedia.org>

2. Каталог Государственных стандартов. Режим доступа: <http://stroyinf.ru/cgi-bin/mck/gost.cgi>.

3. Интегральный каталог ресурсов Федерального портала «Российское образование» -<http://soip-catalog.informika.ru/>

4. Научная электронная библиотека www.eLIBRARY.RU

5. Образовательный портал КубГАУ [Электронный ресурс]: Режим доступа: <http://edu.kubsau.local>

6. Федеральный портал «Российское образование» -<http://www.edu.ru/>

7. Федеральный портал «Инженерное образование»
-<http://www.techno.edu.ru>

8. Федеральный фонд учебных курсов
-<http://www.ido.edu.ru/ffec/econ-index.html>

13 Перечень информационных технологий, используемых при осуществлении образовательного процесса по практике, включая перечень программного обеспечения и информационных справочных систем

Информационные технологии, используемые при осуществлении образовательного процесса по практике позволяют: обеспечить взаимодействие между участниками образовательного процесса, в том числе синхронное и (или) асинхронное взаимодействие посредством сети "Интернет"; фиксировать ход образовательного процесса, результатов промежуточной аттестации по практике и результатов освоения образовательной программы; организовать процесс образования путем визуализации изучаемой информации посредством использования презентационных технологий.

Перечень лицензионного ПО

№	Наименование	Краткое описание
1	Microsoft Windows	Операционная система
2	Microsoft Office (включает Word, Excel, PowerPoint)	Пакет офисных приложений
3	Microsoft Visio	Схемы и диаграммы
4	Autodesk Autocad	САПР
5	Система тестирования INDIGO	Тестирование

Перечень профессиональных баз данных и информационных справочных систем

№	Наименование	Тематика
1	Научная электронная библиотека eLibrary	Универсальная
2	Национальная электронная библиотека НЭБ	Универсальная
3	Электронная библиотека диссертаций РГБ	Универсальная
4	Архив важных публикаций Polpred.com	Универсальная

Доступ к сети Интернет, доступ в электронную информационно-образовательную среду университета.

14 Описание материально-технической базы, необходимой для проведения практики

Планируемые помещения для проведения всех видов учебной деятельности

<p>Наименование учебных предметов, курсов, дисциплин (модулей), практики, иных видов учебной деятельности, предусмотренных учебным планом образовательной программы</p>	<p>Наименование помещений для проведения всех видов учебной деятельности, предусмотренной учебным планом, в том числе помещения для самостоятельной работы, с указанием перечня основного оборудования, учебно-наглядных пособий и используемого программного обеспечения</p>	<p>Адрес (местоположение) помещений для проведения всех видов учебной деятельности, предусмотренной учебным планом (в случае реализации образовательной программы в сетевой форме дополнительно указывается наименование организации, с которой заключен договор)</p>
<p>Ознакомительная практика</p>	<p>Помещение №111 ГД, посадочных мест — 30; площадь — 44,6м²; учебная аудитория для проведения занятий семинарского типа, курсового проектирования (выполнения курсовых работ), групповых и индивидуальных консультаций, текущего контроля и промежуточной аттестации.</p> <p style="text-align: center;">сплит-система — 1 шт.;</p> <p style="text-align: center;">технические средства обучения, наборы демонстрационного оборудования и учебно-наглядных пособий (ноутбук, проектор, экран); программное обеспечение: Windows, Office; специализированная мебель(учебная доска, учебная мебель).</p> <p>Помещение №314 ГД, посадочных мест — 104; площадь — 88,6м²; учебная аудитория для проведения занятий лекционного типа, занятий семинарского типа, курсового проектирования (выполнения курсовых работ), групповых и индивидуальных консультаций, текущего контроля и промежуточной аттестации .</p> <p style="text-align: center;">технические средства обучения, наборы демонстрационного оборудования и учебно-наглядных пособий (ноутбук, проектор, экран); программное обеспечение: Windows, Office; специализированная мебель(учебная доска, учебная мебель).</p> <p>Помещение №309 ГД, посадочных мест — 30; площадь — 51,8м²; учебная аудитория для проведения занятий лекционного типа, занятий семинарского типа, курсового проектирования (выполнения курсовых работ), групповых и индивидуальных консультаций, текущего контроля и промежуточной аттестации .</p> <p style="text-align: center;">технические средства обучения, наборы демонстрационного оборудования и учебно-наглядных пособий (ноутбук, проектор, экран); программное обеспечение: Windows, Office; специализированная мебель(учебная доска, учебная мебель).</p>	<p>350044, Краснодарский край, г. Краснодар, ул. им. Калинина, 13</p>